RADIOGRAFÍA OPERATIVA DE LAS AFORE

Cifras al cierre de febrero 2024

Azteca

I. Cuentas administradas

Detalles de la Administradora [1]

Inicio de Operaciones mar-2003

	Cuentas	Posición SAR
Total	9,264,006	3
Registradas	9,222,123	2
Asignadas	41,883	10
PS[2]	8,937,918	

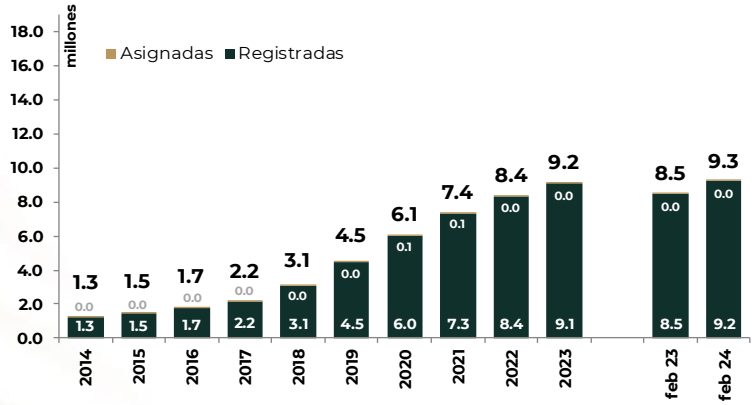

1/ Total de Cuentas Individuales registradas en Base de Datos Nacional del SAR al último día hábil del mes que se indica.
2/ Se refiere a cuentas administradas por la Prestadora de Servicios Azteca.

II) Registro de Cuentas[3]

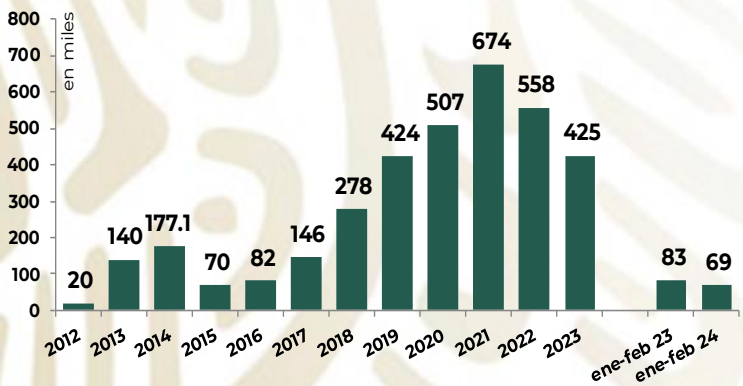

Representa el **30%** del total de cuentas registradas en el SAR (2024)

Posición **2 / 10**

Origen de registro[4] 2024

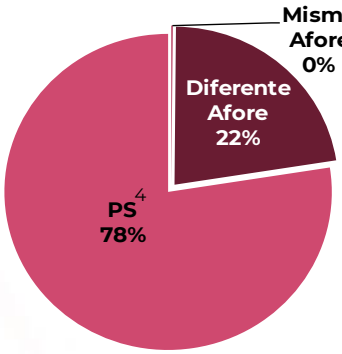

3/ Firma de contrato de prestación de servicios de un trabajador con una AFORE para la administración de la cuenta individual.
4/ Se refiere a cuentas provenientes de la Prestadora de Servicios.

III) Traspaso de Cuentas[5]

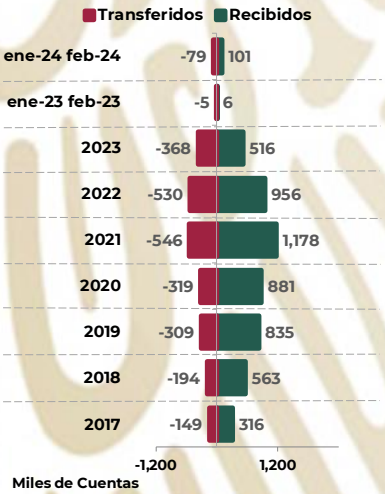

Traspasos Netos

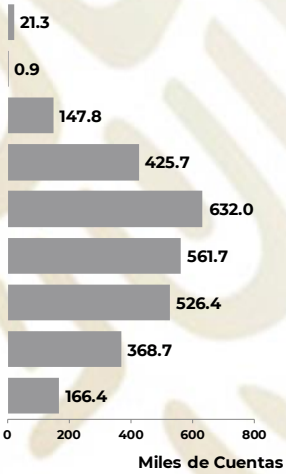

Representa el **27%** del total de traspasos recibidos en el SAR (2024)

Posición **1 / 10**

Calidad de traspasos[6] 2024

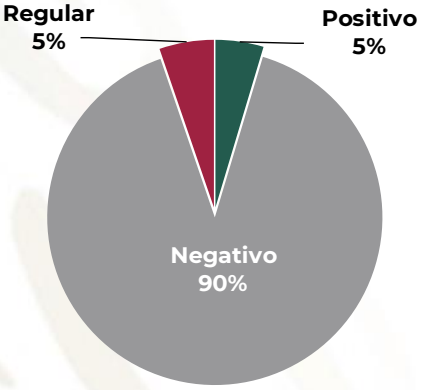

5/ Movimiento de la cuenta de un trabajador de una AFORE a otra, se consideran las liquidaciones del mes de febrero al mes de corte.
6/ El positivo se refiere a traspasos de AFORE de menor Índice de Rendimiento Neto (IRN) a una de al menos 5% mayor IRN. Negativo es a una AFORE con menor IRN. Regular es el resto.

Fuente: CONSAR.

RADIOGRAFÍA OPERATIVA DE LAS AFORE

Cifras al cierre de febrero 2024

Azteca

IV) Aportaciones[7] y Retiros[8] de Recursos

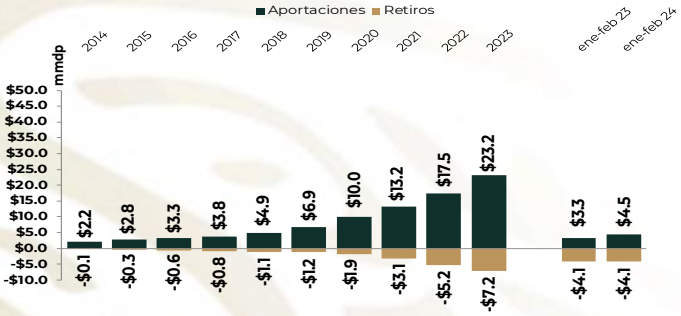

Retiros por desempleo

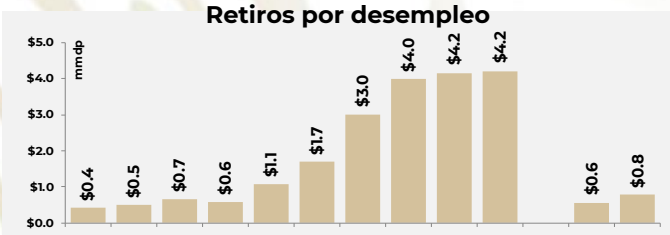

V) Ahorro Voluntario y Ahorro Solidario[9]

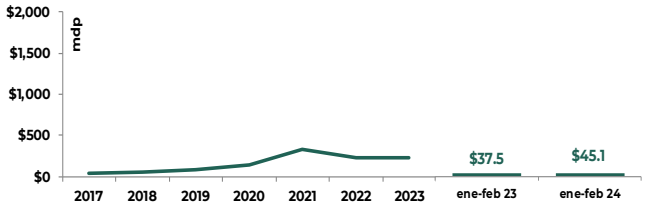

Representa el **0.8%** del total de montos de Ahorro Voluntario y Solidario en el SAR (2024)

Posición **10/ 10**

Tipo de aportación 2024

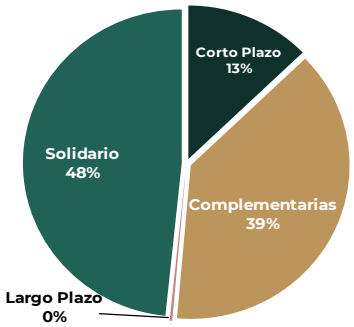

7/ Incluye recursos de Retiro, Cesantía en Edad Avanzada y Vejez; Ahorro Voluntario y Solidario.
8/ Incluye disposiciones de recursos de los trabajadores por retiros totales y parciales.
9/ Incluye montos de Aportaciones Voluntarias de Corto Plazo, Aportaciones Complementarias de Retiro, Ahorro a Largo Plazo, Ahorro Voluntario con Perspectiva de Largo Plazo y Ahorro Solidario.

VI) Ingresos y Gastos[10]

Registró **$55.7** mdp de utilidad neta a febrero 2024

La comisión que cobra (2024) es: **0.57**

La comisión promedio SAR es: **0.566**

10/ Cifras no dictaminadas. No se consideran otros gastos ni impuestos.

VII) Sucursales[11] e IDEO[12]

Entidades Federativas con mayor número de sucursales

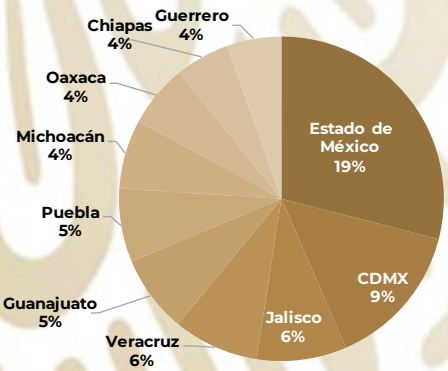

Número de sucursales **1,142**

Posición Sucursales (2024) **2 / 10**

Índice de Desempeño Operativo (IDEO)

Nota: La posición 1 corresponda a la administradora mejor evaluada y la posición 10 a la que tiene más áreas de oportunidad.

11/ Incluye sucursales y Unidades Especializadas de Atención al Público (UEAP) a febrero de 2024.
12/ Índice de Desempeño Operativo (IDEO), publicado el 12 de junio de 2023 con resultados de 2022.

Fuente: CONSAR.