

**INFORMACIÓN RELEVANTE:**  
**INFECCIONES RESPIRATORIAS AGUDAS.**

Fuente: Dirección General de Epidemiología (DGE)

- Por incidencia\*, la entidad mas afectada durante la semana epidemiológica 2 fue:  
  
Zacatecas (872).
- Precedida por la entidad de: Tlaxcala (645.8) .
- En esta semana se presenta un decremento en el número de casos del 2.6%, con respecto a la semana 51.
- Las entidades federativas que presentaron el menor decremento de casos de IRA en la semana epidemiológica 2, con respecto a la anterior fueron: Guerrero (25.5%), Hidalgo (24%), Morelos (18.4%), Sinaloa (12.6%), Tabasco (9.9%), Tlaxcala (7.7%), México (6.1%) y Veracruz (5.5%) .
- En el canal endémico nacional de la semana epidemiológica 2, se observa que los casos de IRA se encuentran en la zona de Éxito.

**Información relevante**

Tabla 1:

Las entidades federativas que presentaron el menor decremento de casos de IRA en la semana epidemiológica 2, con respecto a la anterior fueron:

|          |           |
|----------|-----------|
| Guerrero | ( 25.5 %) |
| Hidalgo  | ( 24.0 %) |
| Morelos  | ( 18.4 %) |
| Sinaloa  | ( 12.6 %) |
| Tabasco  | ( 9.9 %)  |
| Tlaxcala | ( 7.7 %)  |
| México   | ( 6.1 %)  |
| Veracruz | ( 5.5 %)  |

Figura 1:

Por incidencia\*, la entidad mas afectada durante la semana epidemiológica 2 fue:

Zacatecas ( 872.0 )

Precedida por la entidad de: Tlaxcala (645.8) .

En la semana epidemiológica 2, a nivel nacional se notificaron 311 casos nuevos de IRA por cada 100,000 habitantes.

En esta semana se presenta un decremento en el número de casos del 2.6%, con respecto a la semana 51.

Gáfica 1:

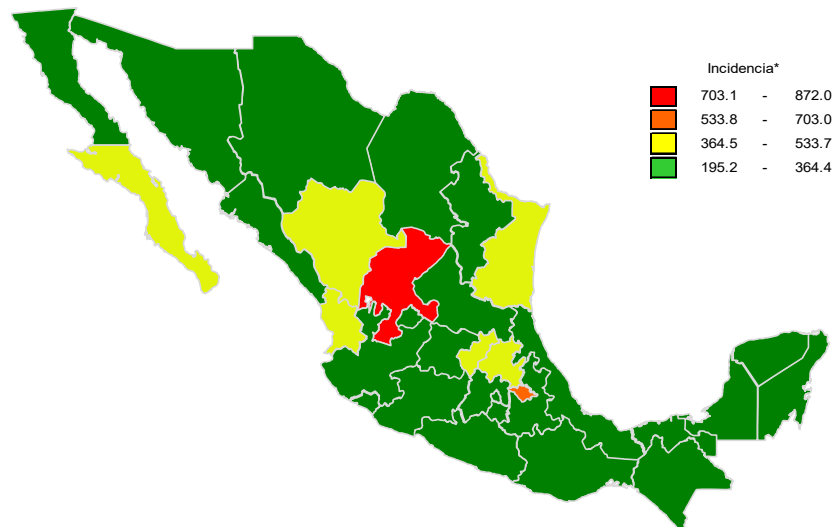
En el canal endémico nacional de la semana epidemiológica 2, se observa que los casos de IRA se encuentran en la zona de Éxito.

\*Incidencia semanal por 100,000 habitantes.

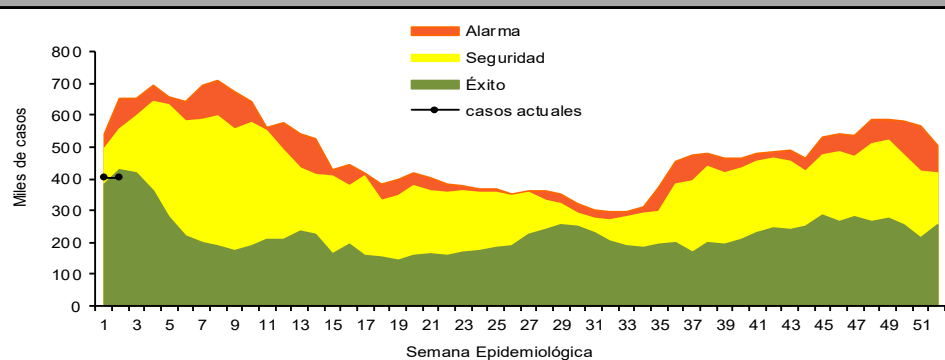
Tabla 1. Comparativo de incidencia\* de infección Respiratoria Aguda (IRA) desde la semana , 50 hasta la semana 2 de 2023 por entidad federativa, México.

| Entidad             | Semana Epidemiológica |       |       |       |       | Entidad         | Semana Epidemiológica |       |       |       |       |
|---------------------|-----------------------|-------|-------|-------|-------|-----------------|-----------------------|-------|-------|-------|-------|
|                     | 50                    | 51    | 52    | 1     | 2     |                 | 50                    | 51    | 52    | 1     | 2     |
| Aguascalientes      | 391.9                 | 395.2 | 385.8 | 365.3 | 344.9 | Morelos         | 306.1                 | 293.8 | 281.7 | 278.2 | 329.4 |
| Baja California     | 292.6                 | 267.3 | 265.6 | 260.1 | 241.3 | Nayarit         | 434.6                 | 450.3 | 479.1 | 491.8 | 472.2 |
| Baja California Sur | 535.0                 | 484.8 | 439.8 | 459.3 | 454.7 | Nuevo León      | 462.1                 | 332.4 | 328.5 | 356.4 | 288.4 |
| Campeche            | 295.9                 | 263.3 | 240.4 | 254.5 | 266.7 | Oaxaca          | 338.3                 | 331.8 | 290.9 | 351.1 | 349.4 |
| Coahuila            | 451.7                 | 367.3 | 368.2 | 398.7 | 340.8 | Puebla          | 343.6                 | 336.2 | 278.7 | 327.2 | 298.4 |
| Colima              | 317.5                 | 308.4 | 314.2 | 322.1 | 335.8 | Querétaro       | 580.3                 | 491.7 | 381.7 | 399.4 | 389.6 |
| Chiapas             | 167.5                 | 151.7 | 139.1 | 191.0 | 195.2 | Quintana Roo    | 377.6                 | 300.1 | 303.1 | 315.7 | 325.9 |
| Chihuahua           | 451.6                 | 349.9 | 329.7 | 332.3 | 308.6 | San Luis Potosí | 351.2                 | 272.1 | 238.2 | 331.2 | 334.2 |
| Ciudad de México    | 484.3                 | 424.2 | 340.9 | 336.5 | 332.2 | Sinaloa         | 363.1                 | 358.4 | 330.6 | 294.6 | 331.8 |
| Durango             | 477.1                 | 396.3 | 345.3 | 400.8 | 391.2 | Sonora          | 344.8                 | 302.2 | 310.0 | 296.6 | 303.9 |
| Guanajuato          | 375.3                 | 345.3 | 307.2 | 304.6 | 309.2 | Tabasco         | 362.2                 | 272.1 | 250.1 | 302.5 | 332.4 |
| Guerrero            | 233.3                 | 203.6 | 170.0 | 231.7 | 290.7 | Tamaulipas      | 452.7                 | 412.1 | 380.0 | 420.4 | 403.1 |
| Hidalgo             | 461.6                 | 385.9 | 322.1 | 335.2 | 415.5 | Tlaxcala        | 793.6                 | 689.1 | 654.9 | 599.5 | 645.8 |
| Jalisco             | 285.9                 | 279.0 | 282.6 | 266.6 | 240.7 | Veracruz        | 249.8                 | 224.1 | 203.6 | 253.1 | 267.0 |
| México              | 323.7                 | 266.2 | 201.1 | 232.9 | 247.2 | Yucatán         | 310.0                 | 262.7 | 252.4 | 268.8 | 281.0 |
| Michoacán           | 272.5                 | 242.1 | 245.3 | 280.2 | 293.9 | Zacatecas       | 838.1                 | 811.7 | 775.9 | 837.7 | 872.0 |
|                     |                       |       |       |       |       | Nacional        | 363.9                 | 318.8 | 286.4 | 309.6 | 310.6 |

Figura 1. Incidencia\* de IRA durante la semana, 2 de 2023 por entidad federativa, México.



Gráfica 1. Casos notificados de IRA, México 2018 - 2023.



**Información relevante**

**Gráfica 2:**

Con respecto al mismo período del año anterior se presenta un decremento del 5.6% en el número de casos.

**Gráfica 3:**

La tasa de \*incidencia nacional acumulada hasta la semana epidemiológica 2 en menores de un año es de 4,063 casos y en el grupo de de 1 a 4 años es de 2,299

La razón de tasas de incidencia hombre-mujer es de 1.3.

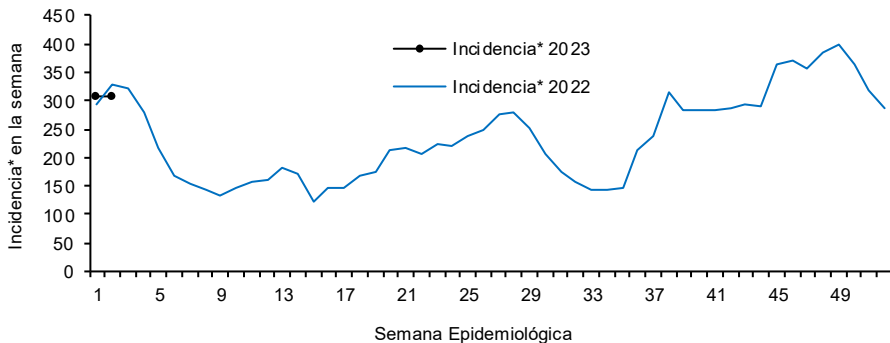
El 57% de los casos se presentaron en el sexo femenino.

\*Incidencia semanal por 100,000 habitantes.

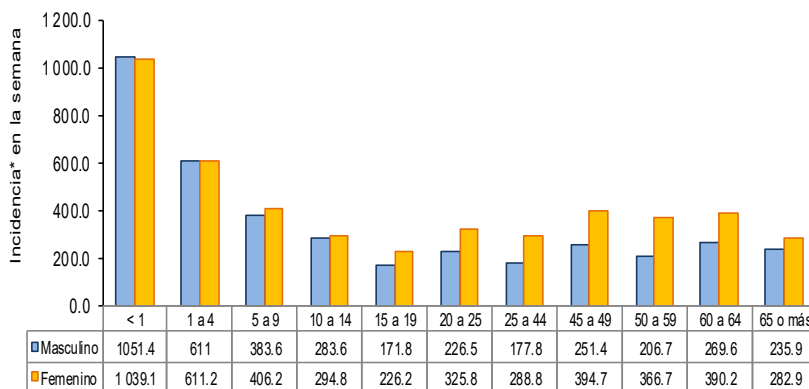
Fuente: SINAVE / DGE / SALUD.

Sistema de Notificación Semanal de casos Nuevos, acceso 44952.

**Gráfica 2. Comparativo de incidencia\* de IRA, por semana epidemiológica, México 2022 - 2023.**



**Gráfica 3. Incidencia de IRA durante la semana epidemiológica 2, México 2023.**



**Noticias relevantes**

<https://www.elsoldeirapuat.com.mx/local/incrementan-enfermedades-respiratorias-durante-enero-9517540.html>

**Incrementan enfermedades respiratorias durante enero**

Exhortan a la ciudadanía a reforzar las medidas de seguridad sanitarias, tales como el uso de cubrebocas y la aplicación de gel antibacterial.

Durante las primeras semanas del año se incrementaron los casos de enfermedades respiratorias hasta en un 20%, a comparación de las registradas en diciembre pasado.

En entrevista con El Sol de Irapuato, José Luis Martínez Cendejas, jefe de la Jurisdicción Sanitaria VI, dijo que en los municipios de Abasolo, Cuerámaro, Huanímaro, Pueblo Nuevo, Pénjamo e Irapuato, se ha notado esta tendencia de crecimiento de las enfermedades respiratorias, pero en particular en territorio irapatense es donde más se ha tenido la incidencia, pues se tienen de 15 a 18 casos diarios, esto dado las condiciones climatológicas que se han presentado.

Además, José Luis Martínez Cendejas dijo que sí es común el aumento en las cifras de contagios de estas enfermedades, sin embargo, puntualizó que después de que se diera a conocer que el uso de cubrebocas no sería de manera obligatoria en el estado, las transmisiones de los virus incrementaron a ceca de 130 mil casos durante el 2022, es decir casi, 30 mil contagios más que en el 2021, cuando sólo se registraron 96 mil.

"Año con año es común que con las temporadas invernales se tienda un incremento en infecciones de vías respiratorias, sin embargo, este año se ha marcado una tendencia al alza, a comparación del año anterior por las medidas de protección sanitarias".

**Elementos de comunicación a la comunidad**

- Por incidencia\*, la entidad mas afectada durante la semana epidemiológica 2 fue: Zacatecas (872).
- Precedida por la entidad de: Tlaxcala (645.8) .
- En esta semana se presenta un decremento en el número de casos del 2.6%, con respecto a la semana 51.
- Las entidades federativas que presentaron el menor decremento de casos de IRA en la semana epidemiológica 2, con respecto a la anterior fueron: Guerrero (25.5%), Hidalgo (24%), Morelos (18.4%), Sinaloa (12.6%), Tabasco (9.9%), Tlaxcala (7.7%), México (6.1%) y Veracruz (5.5%) .
- En el canal endémico nacional de la semana epidemiológica 2, se observa que los casos de IRA se encuentran en la zona de Éxito.