

**Relación de diagnósticos
realizados por los laboratorios del CNRF
en materias fitosanitarias
2022**

**Dirección general de sanidad vegetal
Centro Nacional de Referencia Fitosanitaria**



**GOBIERNO DE
MÉXICO**

AGRICULTURA
SECRETARÍA DE AGRICULTURA Y DESARROLLO RURAL



SENASICA
SERVICIO NACIONAL DE SANIDAD,
INOCUIDAD Y CALIDAD AGROALIMENTARIA

DGSV/CNRF

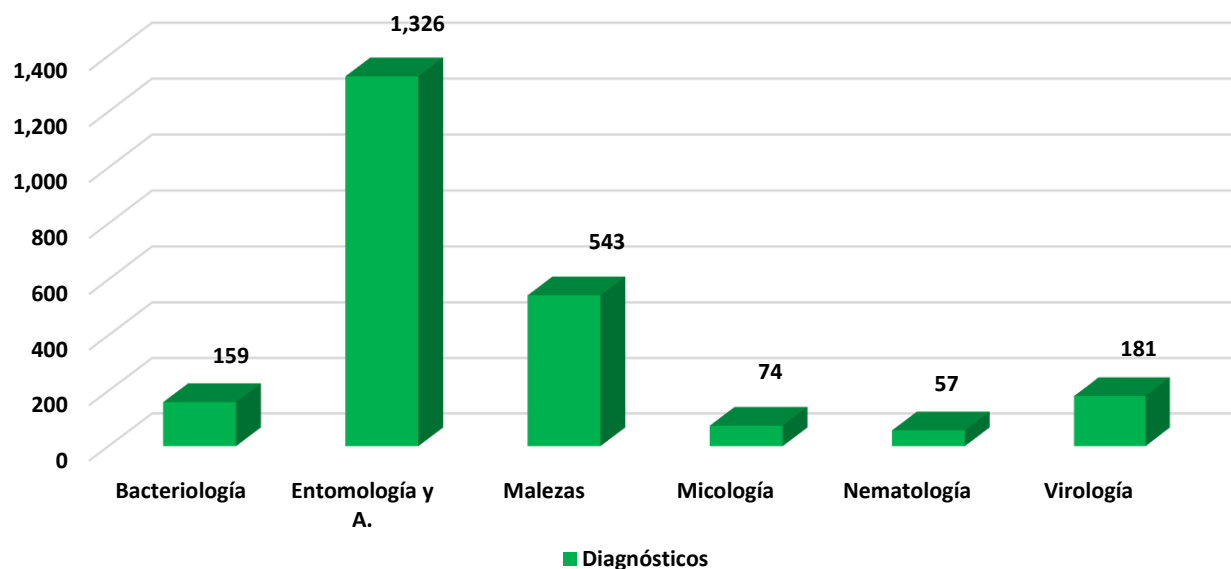
Fecha: Enero de 2023

Página: 2 de 6

Indicador A4.2.1
Porcentaje de diagnósticos fitosanitarios
realizados

DIAGNÓSTICOS REALIZADOS
1ER. TRIMESTRE 2022

Laboratorio	Diagnósticos
Bacteriología	159
Entomología y A.	1,326
Malezas	543
Micología	74
Nematología	57
Virología	181
	2,340



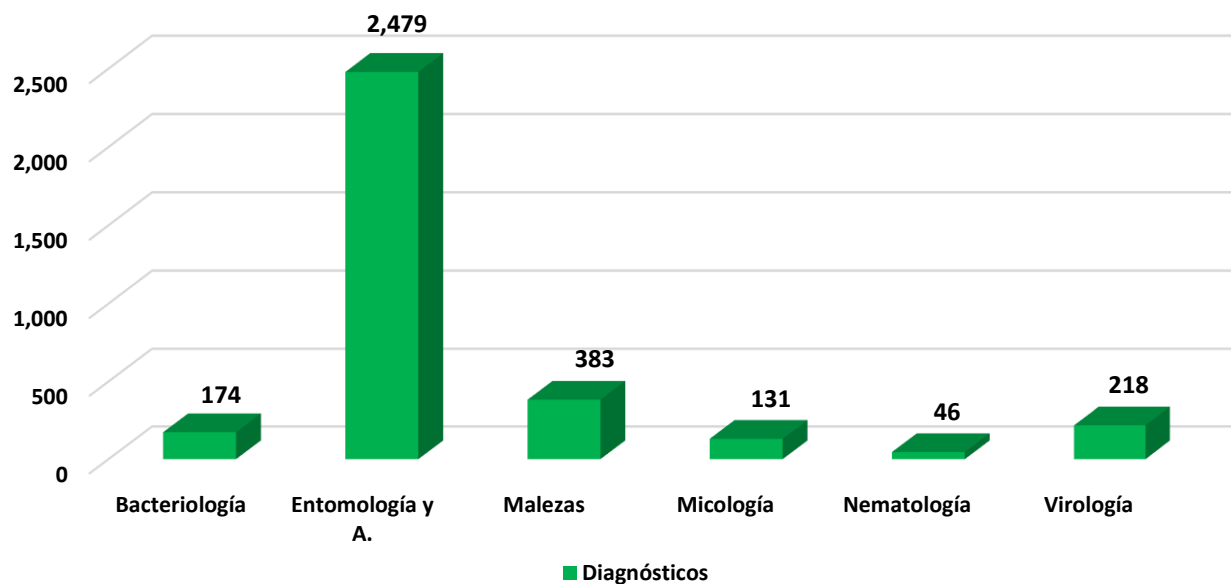
DGSV/CNRF

Fecha: Enero de 2023

Página: 3 de 6

**DIAGNÓSTICOS REALIZADOS
2Do. TRIMESTRE 2022**

Laboratorio	Diagnósticos
Bacteriología	174
Entomología y A.	2,479
Malezas	383
Micología	131
Nematología	46
Virología	218
	3,431



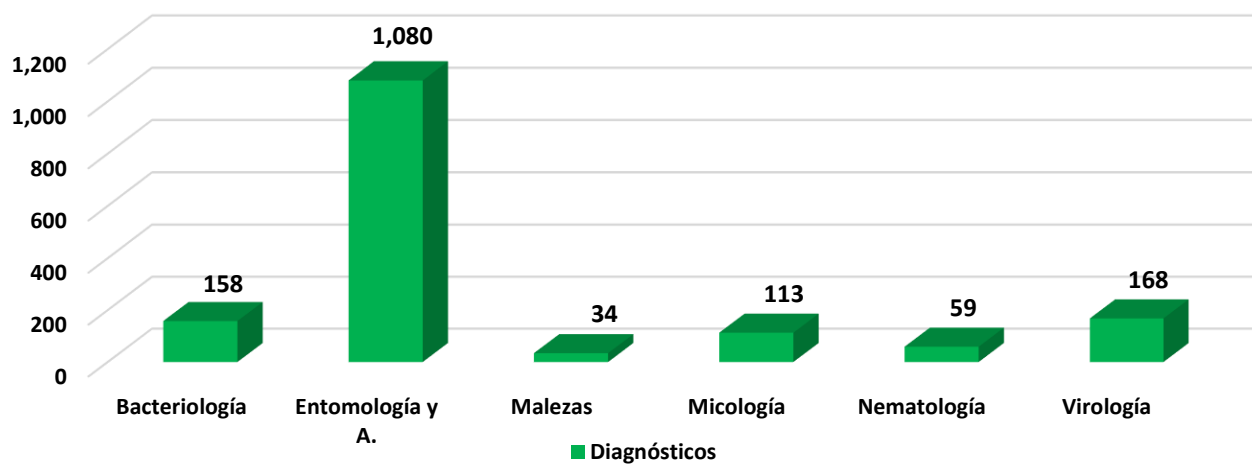
DGSV/CNRF

Fecha: Enero de 2023

Página: 4 de 6

**DIAGNÓSTICOS REALIZADOS
3er. TRIMESTRE 2022**

Laboratorio	Diagnósticos
Bacteriología	158
Entomología y A.	1,080
Malezas	34
Micología	113
Nematología	59
Virología	168
	1,612



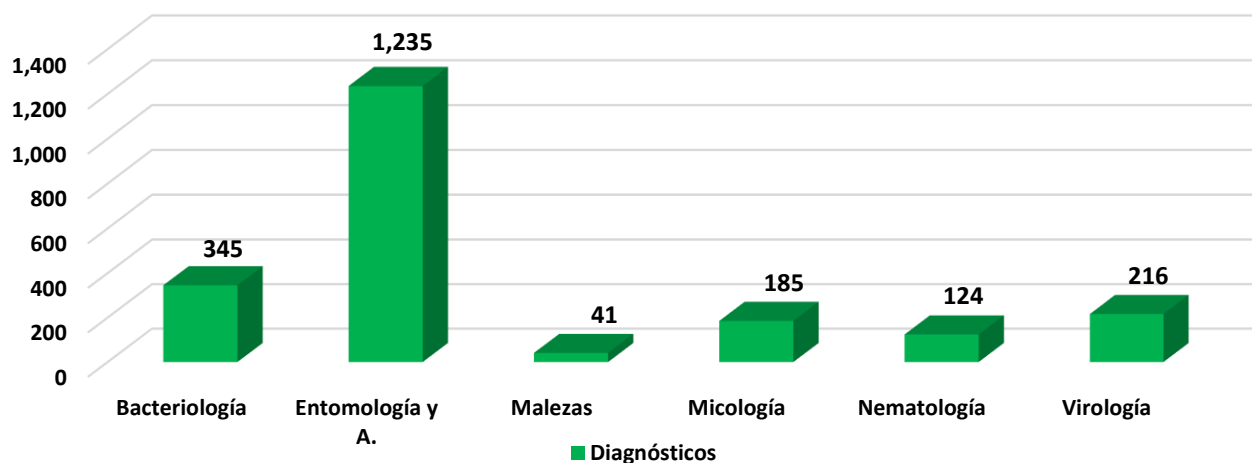
DGSV/CNRF

Fecha: Enero de 2023

Página: 5 de 6

**DIAGNÓSTICOS REALIZADOS
4to. TRIMESTRE 2022**

Laboratorio	Diagnósticos
Bacteriología	345
Entomología y A.	1,235
Malezas	41
Micología	185
Nematología	124
Virología	216
	2,146



DGSV/CNRF

Fecha: Enero de 2023

Página: 6 de 6

Indicador C4.2 DGSA-DGSV-DGIAAP
Número de casos o servicios entregados en tiempo
por los laboratorios de sanidad vegetal

	Programado	Realizado	Realizado en tiempo	% realizado en tiempo	Realizado fuera de tiempo	% realizado fuera de tiempo
1er. Semestre	6,000	5,771	5,650	97.90%	121	2.10%
2do semestre	3,000	3,758	3,607	95.98%	151	4.02%
Total 2022	9,000	9,529	9,257	97.15%	272	2.85%

