

INFORMACIÓN RELEVANTE:
INFECCIONES RESPIRATORIAS AGUDAS.

Fuente: Dirección General de Epidemiología (DGE)

- Por incidencia*, la entidad mas afectada durante la semana epidemiológica 1 fue:

Zacatecas (837.7).

- Precedida por la entidad de: Tlaxcala (599.5) .
- En esta semana se presenta un decremento en el número de casos del 14.6%, con respecto a la semana 50.
- Las entidades federativas que presentaron el menor decremento de casos de IRA en la semana epidemiológica 1, con respecto a la anterior fueron: Veracruz (54.2%), San Luis Potosí (39%), Guerrero (30.8%), Chiapas (26.1%), Tabasco (20.2%), Oaxaca (16.5%), Durango (15.8%) y México (15.4%) .
- En el canal endémico nacional de la semana epidemiológica 1, se observa que los casos de IRA se encuentran en la zona de Seguridad.

Información relevante

Tabla 1:

Las entidades federativas que presentaron el menor decremento de casos de IRA en la semana epidemiológica 1, con respecto a la anterior fueron:

Veracruz	(54.2 %)
San Luis Potosí	(39.0 %)
Guerrero	(30.8 %)
Chiapas	(26.1 %)
Tabasco	(20.2 %)
Oaxaca	(16.5 %)
Durango	(15.8 %)
México	(15.4 %)

Figura 1:

Por incidencia*, la entidad mas afectada durante la semana epidemiológica 1 fue:

Zacatecas	(837.7)
-----------	-----------

Precedida por la entidad de: Tlaxcala (599.5) .

En la semana epidemiológica 1, a nivel nacional se notificaron 311 casos nuevos de IRA por cada 100,000 habitantes.

En esta semana se presenta un decremento en el número de casos del 14.6%, con respecto a la semana 50.

Gáfica 1:

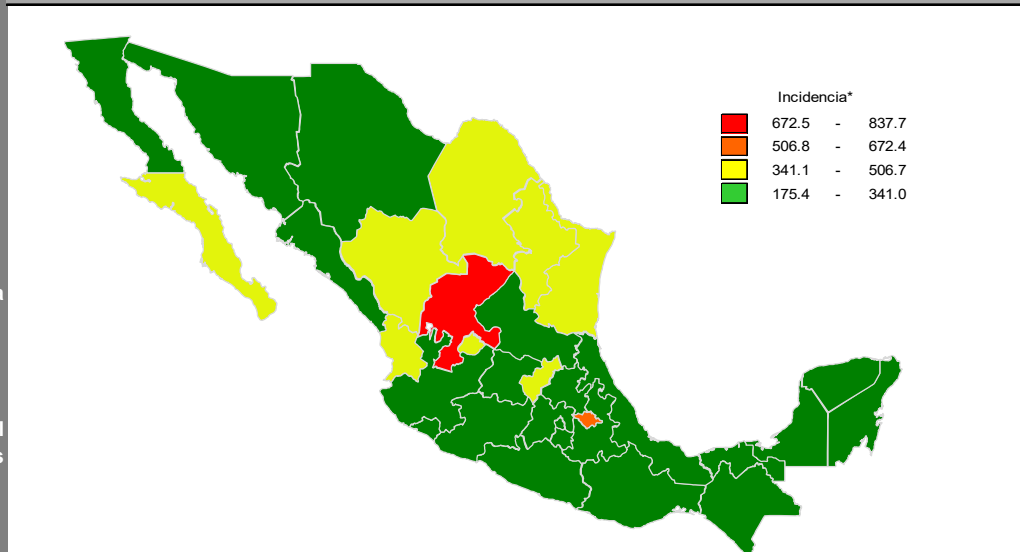
En el canal endémico nacional de la semana epidemiológica 1, se observa que los casos de IRA se encuentran en la zona de Seguridad.

*Incidencia semanal por 100,000 habitantes.

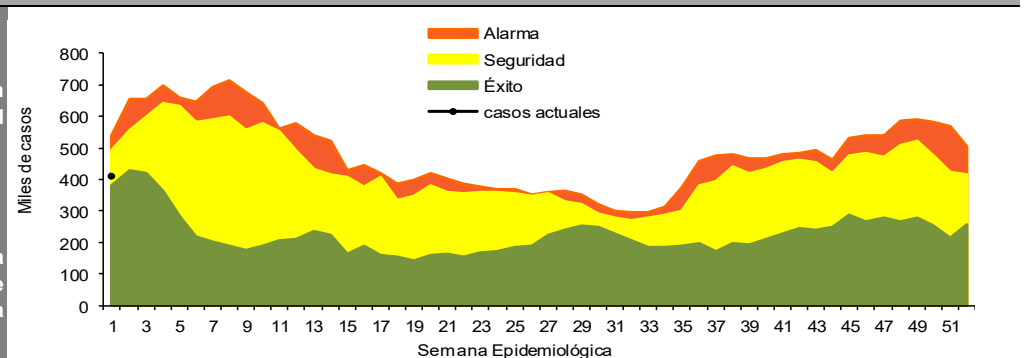
Tabla 1. Comparativo de incidencia* de infección Respiratoria Aguda (IRA) desde la semana , 49 hasta la semana 1 de 2023 por entidad federativa, México.

Entidad	Semana Epidemiológica					Entidad	Semana Epidemiológica				
	49	50	51	52	1		49	50	51	52	1
Aguascalientes	460.6	391.9	395.2	385.8	357.9	Morelos	297.1	306.1	293.8	281.7	278.2
Baja California	359.0	292.6	267.3	265.6	260.1	Nayarit	467.8	434.6	450.3	479.1	491.8
Baja California Sur	526.2	535.0	484.8	439.8	452.2	Nuevo León	483.4	462.1	332.4	328.5	356.3
Campeche	346.7	295.9	263.3	240.4	254.5	Oaxaca	338.1	338.3	331.8	290.9	338.8
Coahuila	522.2	451.7	367.3	368.2	395.5	Puebla	338.8	343.6	336.2	278.7	320.3
Colima	337.3	317.5	308.4	314.2	322.1	Querétaro	605.8	580.3	491.7	381.7	399.4
Chiapas	197.1	167.5	151.7	139.1	175.4	Quintana Roo	403.4	377.6	300.1	303.1	310.2
Chihuahua	706.2	451.6	349.9	329.7	330.1	San Luis Potosí	389.4	351.2	272.1	238.2	331.2
Distrito Federal	513.8	484.3	424.2	340.9	335.8	Sinaloa	377.5	363.1	358.4	330.6	289.8
Durango	585.6	477.1	396.3	345.3	399.8	Sonora	428.3	344.8	302.2	310.0	294.7
Guanajuato	347.1	375.3	345.3	307.2	304.6	Tabasco	398.7	362.2	272.1	250.1	300.6
Guerrero	315.7	233.3	203.6	170.0	222.4	Tamaulipas	499.6	452.7	412.1	380.0	425.8
Hidalgo	517.0	461.6	385.9	322.1	317.2	Tlaxcala	797.4	793.6	689.1	654.9	599.5
Jalisco	302.9	285.9	279.0	282.6	265.3	Veracruz	247.6	249.8	224.1	203.6	314.0
México	365.2	323.7	266.2	201.1	232.0	Yucatán	328.4	310.0	262.7	252.4	268.8
Michoacán	299.8	272.5	242.1	245.3	279.1	Zacatecas	876.7	838.1	811.7	775.9	837.7
						Nacional	399.2	363.9	318.8	286.4	310.8

Figura 1. Incidencia* de IRA durante la semana, 1 de 2023 por entidad federativa, México.



Gráfica 1. Casos notificados de IRA, México 2018 - 2023.

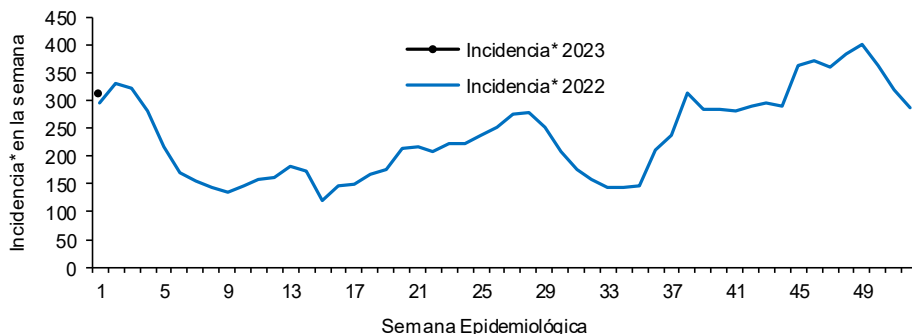


Información relevante

Gráfica 2:

Con respecto al mismo período del año anterior se presenta un incremento del 5.7% en el número de casos.

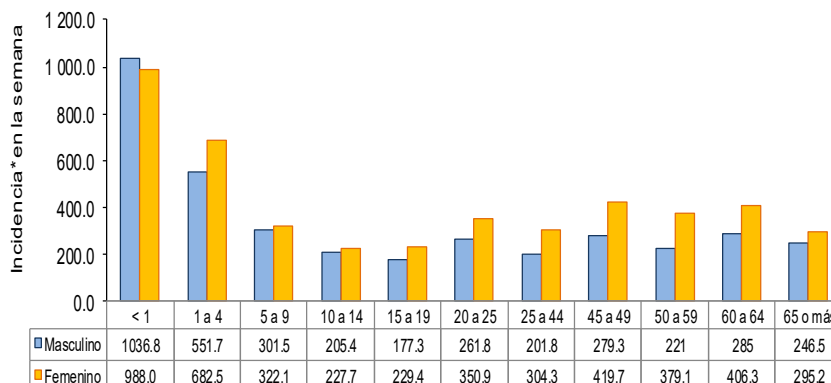
Gráfica 2. Comparativo de incidencia* de IRA, por semana epidemiológica, México 2022 - 2023.



Gráfica 3:

La tasa de *incidencia nacional acumulada hasta la semana epidemiológica 1 en menores de un año es de 1,989 casos y en el grupo de de 1 a 4 años es de 1,210

Gráfica 3. Incidencia de IRA durante la semana epidemiológica 1, México 2023.



La razón de tasas de incidencia hombre-mujer es de 1.3.

El 58% de los casos se presentaron en el sexo femenino.

Noticias relevantes

<https://www.jornada.com.mx/notas/2023/01/17/sociedad/aumentan-casos-de-infecciones-respiratorias-en-mexico-unam/>

Aumentan casos de infecciones respiratorias en México: UNAM

Ciudad de México. En los dos meses anteriores se ha registrado un aumento en los contagios de enfermedades respiratorias en México, incluyendo una subvariante de ómicron más contagiosa, por lo que es necesario seguir tomando medidas de precaución, como parte de un escenario mundial donde el repunte de covid-19 en China representa “riesgos para el mundo entero”, advirtió la Universidad Nacional Autónoma de México (UNAM).

A través de un comunicado, la Comisión Especial para la Atención de la Emergencia por covid-19 de la UNAM indicó que durante noviembre y diciembre de 2022 “se observó en nuestro país un aumento en el número de casos de infecciones respiratorias en general, incluidas covid-19, influenza y neumonía”.

La sexta ola epidémica de covid-19 “ha seguido un comportamiento similar al de las dos olas previas causadas por la misma variante Ómicron, pero de menor intensidad: la mayoría de los casos confirmados son ambulatorios y la proporción de casos que requieren hospitalización es muy baja, así como el número de defunciones”, añadió.

En México, la variante predominante de dicho virus es Ómicron “y ya circula en nuestro país la subvariante Ómicron XBB.1.5, la cual –a pesar de que no se asocia con mayor gravedad de la enfermedad- se puede contagiar más fácilmente si encuentra las condiciones favorables para ello”.

En dicho contexto, la Comisión Especial de la UNAM alertó que “en otros países del hemisferio norte, el incremento en el número de casos de este grupo de enfermedades ha sido más alto y ha tenido un impacto mayor, sobre todo en personas vulnerables.

Elementos de comunicación a la comunidad

*Incidencia semanal por 100,000 habitantes.

- Por incidencia*, la entidad mas afectada durante la semana epidemiológica 1 fue: Zacatecas (837.7).
- Precedida por la entidad de: Tlaxcala (599.5) .
- En esta semana se presenta un decremento en el número de casos del 14.6%, con respecto a la semana 50.
- Las entidades federativas que presentaron el menor decremento de casos de IRA en la semana epidemiológica 1, con respecto a la anterior fueron: Veracruz (54.2%), San Luis Potosí (39%), Guerrero (30.8%), Chiapas (26.1%), Tabasco (20.2%), Oaxaca (16.5%), Durango (15.8%) y México (15.4%) .
- En el canal endémico nacional de la semana epidemiológica 1, se observa que los casos de IRA se encuentran en la zona de Seguridad.

Fuente: SINAVE / DGE / SALUD.

Sistema de Notificación Semanal de casos Nuevos, acceso 44945.