

**INFORMACIÓN RELEVANTE:**  
**INFECCIONES RESPIRATORIAS AGUDAS.**

Fuente: Dirección General de Epidemiología (DGE)

- Por incidencia\*, las entidades más afectadas durante la semana epidemiológica 52 fueron:  
  
Zacatecas (775.9) y Tlaxcala (654.9).
- Precedidas por la entidad de: Nayarit (479.1) .
- En esta semana se presenta un decremento en el número de casos del 28.3%, con respecto a la semana 49.
- Las entidades federativas que presentaron el menor decremento de casos de IRA en la semana epidemiológica 52, con respecto a la anterior fueron: Nayarit (6.4%), Sonora (2.6%), Colima (1.9%), Michoacán (1.3%), Jalisco (1.3%), Quintana Roo (1%) y Coahuila (0.2%) .
- En el canal endémico nacional de la semana epidemiológica 52, se observa que los casos de IRA se encuentran en la zona de Éxito.

**Información relevante**

Tabla 1:

Las entidades federativas que presentaron el menor decremento de casos de IRA en la semana epidemiológica 52, con respecto a la anterior fueron:

|              |          |
|--------------|----------|
| Nayarit      | ( 6.4 %) |
| Sonora       | ( 2.6 %) |
| Colima       | ( 1.9 %) |
| Michoacán    | ( 1.3 %) |
| Jalisco      | ( 1.3 %) |
| Quintana Roo | ( 1.0 %) |
| Coahuila     | ( 0.2 %) |

Figura 1:

Por incidencia\*, las entidades más afectadas durante la semana epidemiológica 52 fueron:

|           |           |
|-----------|-----------|
| Zacatecas | ( 775.9 ) |
| Tlaxcala  | ( 654.9 ) |

Precedidas por la entidad de: Nayarit (479.1).

En la semana epidemiológica 52, a nivel nacional se notificaron 286 casos nuevos de IRA por cada 100,000 habitantes.

En esta semana se presenta un decremento en el número de casos del 28.3%, con respecto a la semana 49.

Gáfica 1:

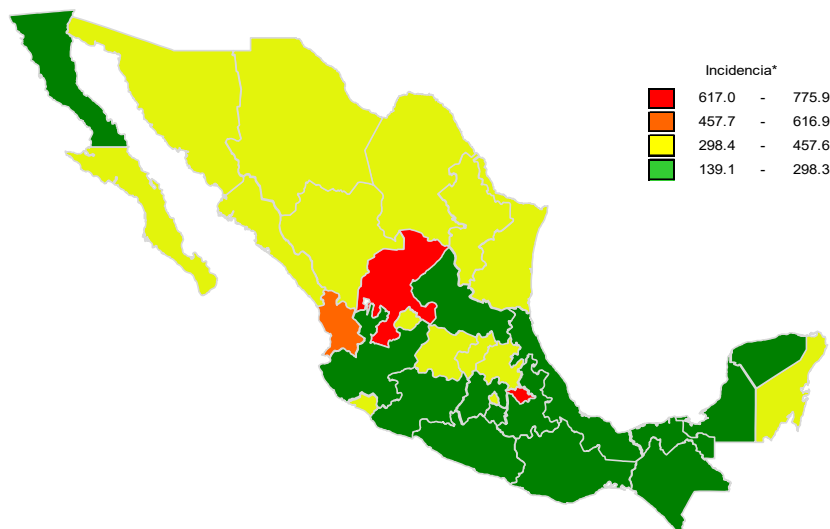
En el canal endémico nacional de la semana epidemiológica 52, se observa que los casos de IRA se encuentran en la zona de Éxito.

\*Incidencia semanal por 100,000 habitantes.

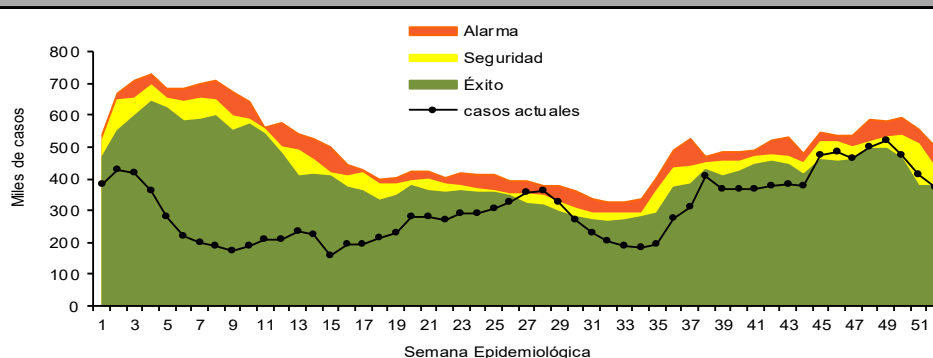
Tabla 1. Comparativo de incidencia\* de infección Respiratoria Aguda (IRA) desde la semana , 48 hasta la semana 52 de 2022 por entidad federativa, México.

| Entidad             | Semana Epidemiológica |       |       |       |       | Entidad         | Semana Epidemiológica |       |       |       |       |
|---------------------|-----------------------|-------|-------|-------|-------|-----------------|-----------------------|-------|-------|-------|-------|
|                     | 48                    | 49    | 50    | 51    | 52    |                 | 48                    | 49    | 50    | 51    | 52    |
| Aguascalientes      | 540.7                 | 460.6 | 391.9 | 395.2 | 385.8 | Morelos         | 276.5                 | 297.1 | 306.1 | 293.8 | 281.7 |
| Baja California     | 436.9                 | 359.0 | 292.6 | 267.3 | 265.6 | Nayarit         | 525.7                 | 467.8 | 434.6 | 450.3 | 479.1 |
| Baja California Sur | 485.7                 | 526.2 | 535.0 | 484.8 | 439.8 | Nuevo León      | 441.7                 | 483.4 | 462.1 | 332.4 | 328.5 |
| Campeche            | 329.0                 | 346.7 | 295.9 | 263.3 | 240.4 | Oaxaca          | 309.8                 | 338.1 | 338.3 | 331.8 | 290.9 |
| Coahuila            | 517.0                 | 522.2 | 451.7 | 367.3 | 368.2 | Puebla          | 335.9                 | 338.8 | 343.6 | 336.2 | 278.7 |
| Colima              | 342.1                 | 337.3 | 317.5 | 308.4 | 314.2 | Querétaro       | 608.2                 | 605.8 | 580.3 | 491.7 | 381.7 |
| Chiapas             | 183.0                 | 197.1 | 167.5 | 151.7 | 139.1 | Quintana Roo    | 388.2                 | 403.4 | 377.6 | 300.1 | 303.1 |
| Chihuahua           | 577.5                 | 706.2 | 451.6 | 349.9 | 329.7 | San Luis Potosí | 434.0                 | 389.4 | 351.2 | 272.1 | 238.2 |
| Ciudad de México    | 457.0                 | 513.8 | 484.3 | 424.2 | 340.9 | Sinaloa         | 375.2                 | 377.5 | 363.1 | 358.4 | 330.6 |
| Durango             | 543.3                 | 585.6 | 477.1 | 396.3 | 345.3 | Sonora          | 499.7                 | 428.3 | 344.8 | 302.2 | 310.0 |
| Guanajuato          | 360.3                 | 347.1 | 375.3 | 345.3 | 307.2 | Tabasco         | 361.4                 | 398.7 | 362.2 | 272.1 | 250.1 |
| Guerrero            | 269.6                 | 315.7 | 233.3 | 203.6 | 170.0 | Tamaulipas      | 479.9                 | 499.6 | 452.7 | 412.1 | 380.0 |
| Hidalgo             | 454.9                 | 517.0 | 461.6 | 385.9 | 322.1 | Tlaxcala        | 734.8                 | 797.4 | 793.6 | 689.1 | 654.9 |
| Jalisco             | 317.4                 | 302.9 | 285.9 | 279.0 | 282.6 | Veracruz        | 226.5                 | 247.6 | 249.8 | 224.1 | 203.6 |
| México              | 328.1                 | 365.2 | 323.7 | 266.2 | 201.1 | Yucatán         | 341.5                 | 328.4 | 310.0 | 262.7 | 252.4 |
| Michoacán           | 286.4                 | 299.8 | 272.5 | 242.1 | 245.3 | Zacatecas       | 994.1                 | 876.7 | 838.1 | 811.7 | 775.9 |
|                     |                       |       |       |       |       | Nacional        | 384.3                 | 399.2 | 363.9 | 318.8 | 286.4 |

Figura 1. Incidencia\* de IRA durante la semana, 52 de 2022 por entidad federativa, México.



Gráfica 1. Casos notificados de IRA, México 2017 - 2022.



Información relevante

Gráfica 2:

Con respecto al mismo período del año anterior se presenta un incremento del 49% en el número de casos.

Gráfica 3:

La tasa de \*incidencia nacional acumulada hasta la semana epidemiológica 52 en menores de un año es de 77,384 casos y en el grupo de de 1 a 4 años es de 54,628

La razón de tasas de incidencia hombre-mujer es de 1.2.

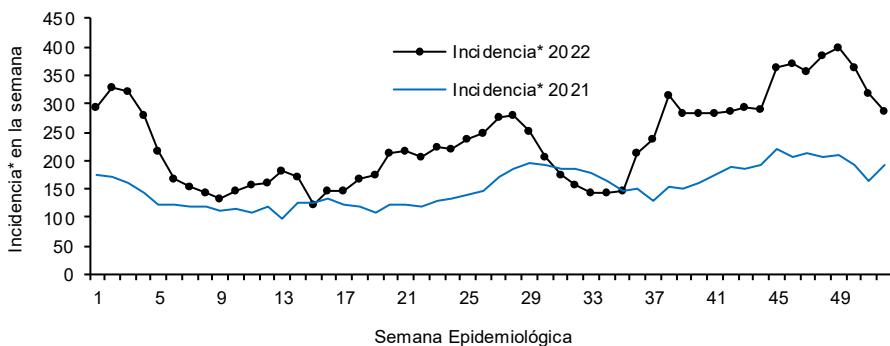
El 55% de los casos se presentaron en el sexo femenino.

\*Incidencia semanal por 100,000 habitantes.

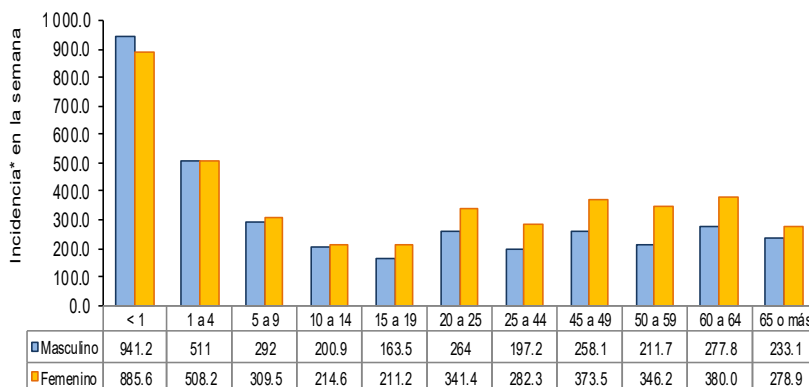
Fuente: SINAVE / DGE / SALUD.

Sistema de Notificación Semanal de casos Nuevos, acceso 44938.

Gráfica 2. Comparativo de incidencia\* de IRA, por semana epidemiológica, México 2021 - 2022.



Gráfica 3. Incidencia de IRA durante la semana epidemiológica 52, México 2022.



Noticias relevantes

<https://www.elsoldeirapuato.com.mx/local/disminuyen-casos-por-enfermedades-respiratorias-durante-primera-semana-de-enero-9433509.html>

**Disminuyen casos por enfermedades respiratorias durante primera semana de enero**

IRAPUATO, Gto. (OEM-Infomex).- Durante la primera semana de este 2023 se registró una disminución considerable en casos de enfermedades respiratorias como influenza y Covid-19.

Fueron en total 11 casos de influenza a nivel estatal, los cuales documentó la Secretaría de Salud del Estado de Guanajuato contra los 131 registrados la última semana de diciembre, de los cuales incluso hubo tres fallecimientos.

Durante la temporada invernal hubo contagios también por Covid-19, durante la última semana de diciembre se registraron mil 300 de los cuales hubo una muerte.

Daniel Díaz Martínez, secretario de Salud estatal, dio a conocer que los casos de influenza registrados durante la primera semana de enero se dieron en seis municipios diferentes, éstos son León, Pénjamo, Romita, San Felipe, San Francisco del Rincón y San Luis de la Paz.

Para esto, autoridades de salud realizaron un llamado a continuar con la vigilancia en caso de síntomas de alarma en bebés y otros sectores de riesgo.

Es de suma importancia en el caso de los bebés que en caso de fiebre agitación al respirar, hundimiento de la piel entre las cosillas al meter aire, respiración más rápida y coloración azulada en manos, uñas y labios, la cual es originada por falta de oxígeno acudir de inmediato a su centro de salud más cercano.

**Elementos de comunicación a la comunidad**

- Por incidencia\*, las entidades más afectadas durante la semana epidemiológica 52 fueron: Zacatecas (775.9) y Tlaxcala (654.9).
- Precedidas por la entidad de: Nayarit (479.1) .
- En esta semana se presenta un decremento en el número de casos del 28.3%, con respecto a la semana 49.
- Las entidades federativas que presentaron el menor decremento de casos de IRA en la semana epidemiológica 52, con respecto a la anterior fueron: Nayarit (6.4%), Sonora (2.6%), Colima (1.9%), Michoacán (1.3%), Jalisco (1.3%), Quintana Roo (1%) y Coahuila (0.2%) .
- En el canal endémico nacional de la semana epidemiológica 52, se observa que los casos de IRA se encuentran en la zona de Éxito.