

INFORMACIÓN RELEVANTE:
INFECCIONES RESPIRATORIAS AGUDAS.

Fuente: Dirección General de Epidemiología (DGE)

- Por incidencia*, las entidades más afectadas durante la semana epidemiológica 51 fueron:

Zacatecas (811.7) y Tlaxcala (689.1).
- Precedidas por las entidades de: Querétaro (491.7) y Baja California Sur (479.6) .
- En esta semana se presenta un decremento en el número de casos del 18.8%, con respecto a la semana 48.
- Las entidades federativas que presentaron el menor decremento de casos de IRA en la semana epidemiológica 51, con respecto a la anterior fueron: Nayarit (4.4%) y Oaxaca (0.1%) .
- En el canal endémico nacional de la semana epidemiológica 51, se observa que los casos de IRA se encuentran en la zona de Seguridad.

Información relevante

Tabla 1:

Las entidades federativas que presentaron el menor decremento de casos de IRA en la semana epidemiológica 51, con respecto a la anterior fueron:

Nayarit	(4.4	%)
Oaxaca	(0.1	%)

Figura 1:

Por incidencia*, las entidades más afectadas durante la semana epidemiológica 51 fueron:

Zacatecas	(811.7)
Tlaxcala	(689.1)

Precedidas por las entidades de: Querétaro (491.7) y Baja California Sur (479.6).

En la semana epidemiológica 51, a nivel nacional se notificaron 313 casos nuevos de IRA por cada 100,000 habitantes.

En esta semana se presenta un decremento en el número de casos del 18.8%, con respecto a la semana 48.

Gáfica 1:

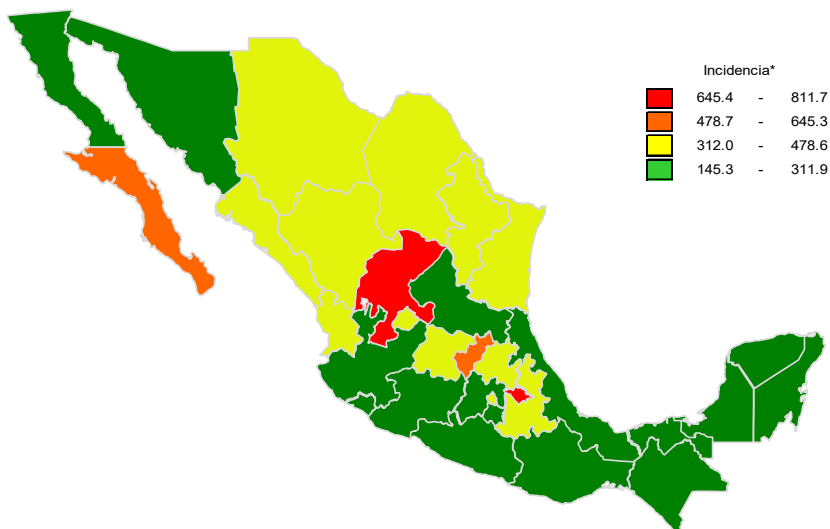
En el canal endémico nacional de la semana epidemiológica 51, se observa que los casos de IRA se encuentran en la zona de Seguridad.

*Incidencia semanal por 100,000 habitantes.

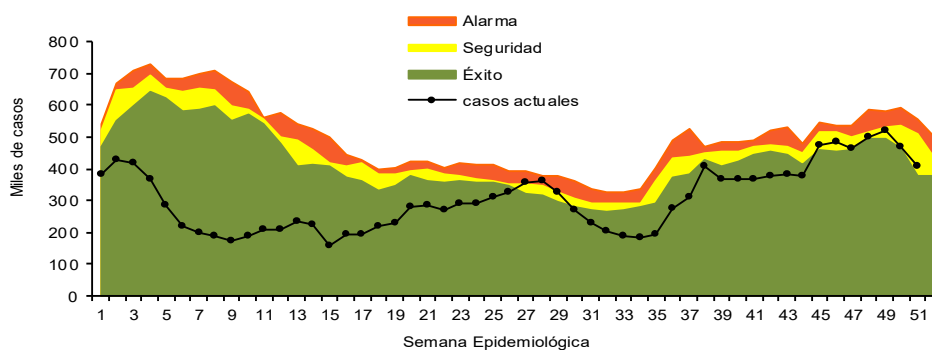
Tabla 1. Comparativo de incidencia* de infección Respiratoria Aguda (IRA) desde la semana , 47 hasta la semana 51 de 2022 por entidad federativa, México.

Entidad	Semana Epidemiológica					Entidad	Semana Epidemiológica				
	47	48	49	50	51		47	48	49	50	51
Aguascalientes	526.9	540.7	460.6	391.9	389.0	Morelos	251.3	276.5	297.1	306.1	293.6
Baja California	421.2	436.9	357.6	291.9	266.9	Nayarit	454.1	525.7	467.8	434.6	453.8
Baja California Sur	451.4	485.7	524.5	533.0	479.6	Nuevo León	371.4	441.7	483.4	462.1	331.3
Campeche	316.8	329.0	346.7	295.5	263.1	Oaxaca	313.8	308.4	331.1	296.0	296.3
Coahuila	442.5	520.4	523.9	454.4	354.8	Puebla	338.2	348.7	346.0	346.3	323.8
Colima	353.6	342.1	337.3	317.5	308.4	Querétaro	577.5	608.2	605.8	580.3	491.7
Chiapas	173.8	182.3	194.2	162.3	145.3	Quintana Roo	356.4	388.2	403.4	373.9	294.0
Chihuahua	434.0	578.6	707.5	453.0	347.5	San Luis Potosí	397.2	434.0	389.4	351.2	272.1
Ciudad de México	410.9	455.3	508.1	480.7	419.9	Sinaloa	363.5	370.4	373.4	362.2	348.5
Durango	516.5	548.6	582.0	484.3	389.9	Sonora	475.1	499.7	428.3	343.3	288.5
Guanajuato	340.8	360.3	347.1	375.3	344.3	Tabasco	296.5	373.1	411.5	370.7	272.0
Guerrero	252.8	269.2	310.2	210.4	175.1	Tamaulipas	412.9	479.9	499.6	458.8	393.1
Hidalgo	449.5	454.9	517.0	461.6	384.1	Tlaxcala	723.0	734.8	797.4	793.6	689.1
Jalisco	302.8	317.3	302.7	285.2	278.0	Veracruz	216.0	226.5	247.6	249.8	222.9
México	299.4	326.5	362.5	319.3	260.1	Yucatán	314.0	341.5	328.4	310.0	262.4
Michoacán	326.0	284.4	293.7	264.3	235.7	Zacatecas	1117.5	994.1	876.7	838.1	811.7
						Nacional	358.7	384.8	398.2	361.0	312.5

Figura 1. Incidencia* de IRA durante la semana, 51 de 2022 por entidad federativa, México.



Gráfica 1. Casos notificados de IRA, México 2017 - 2022.



Información relevante

Gráfica 2:

Con respecto al mismo período del año anterior se presenta un incremento del 92.8% en el número de casos.

Gráfica 3:

La tasa de *incidencia nacional acumulada hasta la semana epidemiológica 51 en menores de un año es de 75,628 casos y en el grupo de de 1 a 4 años es de 53,711

La razón de tasas de incidencia hombre-mujer es de 1.2.

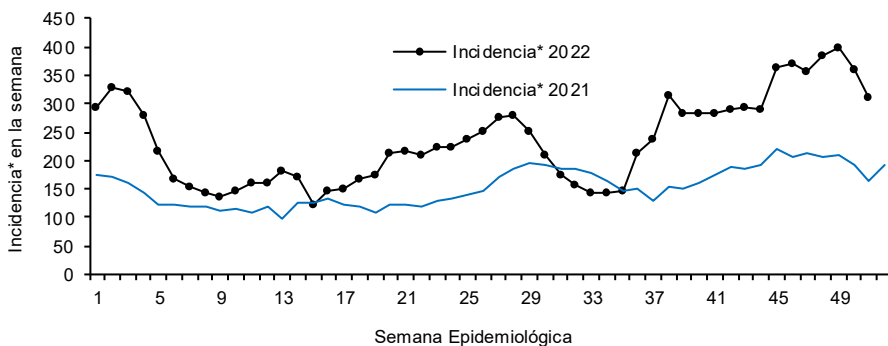
El 55% de los casos se presentaron en el sexo femenino.

*Incidencia semanal por 100,000 habitantes.

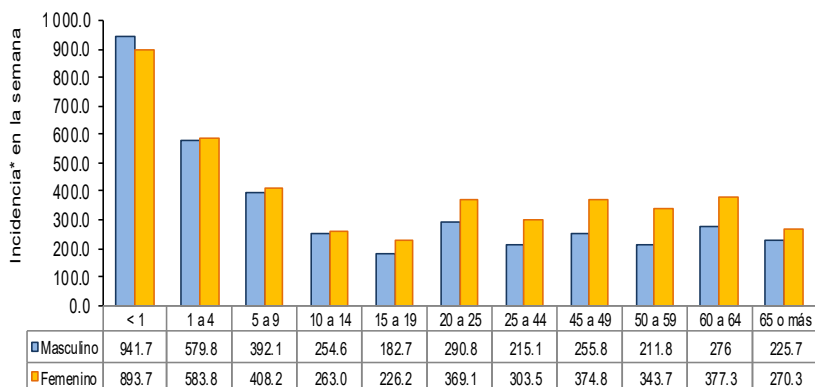
Fuente: SINAVE / DGE / SALUD.

Sistema de Notificación Semanal de casos Nuevos, acceso 44931.

Gráfica 2. Comparativo de incidencia* de IRA, por semana epidemiológica, México 2021 - 2022.



Gráfica 3. Incidencia de IRA durante la semana epidemiológica 51, México 2022.



Noticias relevantes

<https://www.elsiglodedurango.com.mx/noticia/2023/aumentan-enfermedades-respiratorias-un-68-por-ciento-en-durango.html>

Aumentan enfermedades respiratorias un 68 por ciento en Durango

Las enfermedades respiratorias se han incrementado ya hasta en un 68 por ciento con respecto a las registradas el año pasado, la falta del cubrebocas es lo que ha disparado esta cifra; ya falleció una persona por Influenza.

Blanca Estela Luna Gualito, directora de los Servicios de Salud de la SSD, señaló que la importancia del uso del cubrebocas se puede reflejar en las cifras de aumento en casos de influenza y de infecciones respiratorias agudas (IRAS).

Este año, las personas que han padecido influenza son 153, cuando el año pasado la cifra a estas alturas estaba muy por abajo de los 50, lo que habla de un incremento sustancial de este tipo de enfermedades.

También en esta temporada invernal ya se tiene el registro de una persona, adulto mayor, fallecida por influenza cuando el año pasado no hubo defunciones, además esta persona no se había vacunado contra esta enfermedad, "todavía tenemos vacunas contra la influenza para quien así lo desee", señaló.

En cuanto a las infecciones respiratorias agudas, este año, de acuerdo a Luna Gualito, el incremento es del 68 por ciento a nivel estatal.

"El año pasado ayudó mucho a que no se incrementaran las IRAS el uso del cubrebocas y este año, como la gente se ha relajado con esta herramienta, las infecciones respiratorias se han elevado", comentó.

Elementos de comunicación a la comunidad

- Por incidencia*, las entidades más afectadas durante la semana epidemiológica 51 fueron: Zacatecas (811.7) y Tlaxcala (689.1).
- Precedidas por las entidades de: Querétaro (491.7) y Baja California Sur (479.6) .
- En esta semana se presenta un decremento en el número de casos del 18.8%, con respecto a la semana 48.
- Las entidades federativas que presentaron el menor decremento de casos de IRA en la semana epidemiológica 51, con respecto a la anterior fueron: Nayarit (4.4%) y Oaxaca (0.1%) .
- En el canal endémico nacional de la semana epidemiológica 51, se observa que los casos de IRA se encuentran en la zona de Seguridad.