

**INFORMACIÓN RELEVANTE:**  
**INFECCIONES RESPIRATORIAS AGUDAS.**

Fuente: Dirección General de Epidemiología (DGE)

- Por incidencia\*, las entidades más afectadas durante la semana epidemiológica 50 fueron:

Zacatecas (838.1) y Tlaxcala (793.6).

- Precedidas por las entidades de: Querétaro (580.3) y Baja California Sur (530.7) .
- En esta semana se presenta un decremento en el número de casos del 1.5%, con respecto a la semana 47.
- Las entidades federativas que presentaron el menor decremento de casos de IRA en la semana epidemiológica 50, con respecto a la anterior fueron: Guanajuato (8.1%), Morelos (3%) y Baja California Sur (1.2%) .
- En el canal endémico nacional de la semana epidemiológica 50, se observa que los casos de IRA se encuentran en la zona de Éxito.

**Información relevante**

**Tabla 1:**

Las entidades federativas que presentaron el menor decremento de casos de IRA en la semana epidemiológica 50, con respecto a la anterior fueron:

Guanajuato	( 8.1 %)
Morelos	( 3.0 %)
Baja California Sur	( 1.2 %)

**Figura 1:**

Por incidencia\*, las entidades más afectadas durante la semana epidemiológica 50 fueron:

Zacatecas	( 838.1 )
Tlaxcala	( 793.6 )

Precedidas por las entidades de: Querétaro (580.3) y Baja California Sur (530.7) .

En la semana epidemiológica 50, a nivel nacional se notificaron 353 casos nuevos de IRA por cada 100,000 habitantes.

En esta semana se presenta un decremento en el número de casos del 1.5%, con respecto a la semana 47.

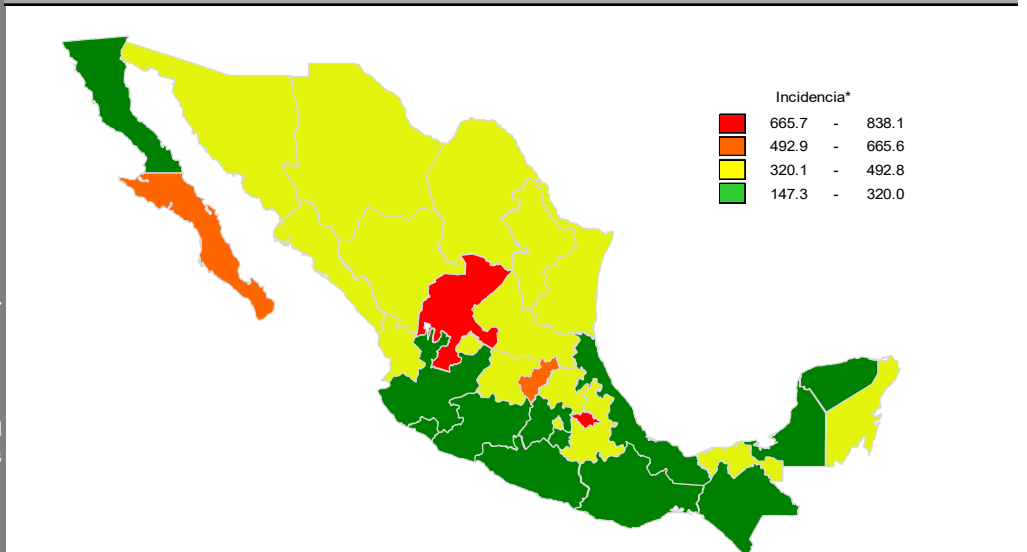
**Gáfica 1:**

En el canal endémico nacional de la semana epidemiológica 50, se observa que los casos de IRA se encuentran en la zona de Éxito.

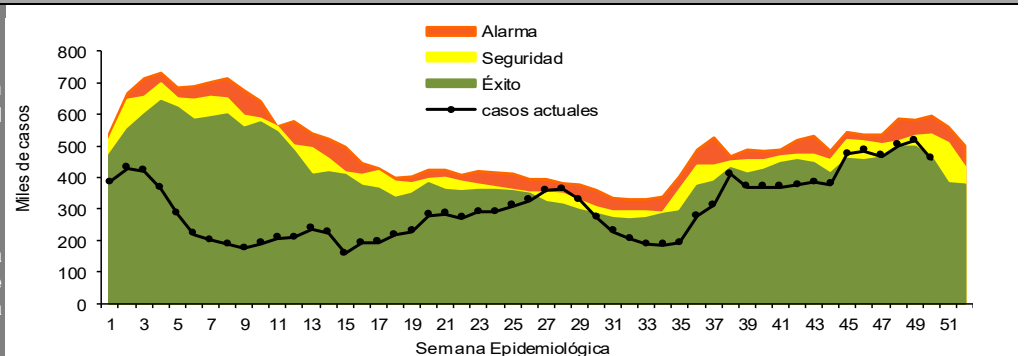
**Tabla 1. Comparativo de incidencia\* de infección Respiratoria Aguda (IRA) desde la semana 46 hasta la semana 50 de 2022 por entidad federativa, México.**

Entidad	Semana Epidemiológica					Entidad	Semana Epidemiológica				
	46	47	48	49	50		46	47	48	49	50
Aguascalientes	645.1	526.9	540.7	460.6	386.0	Morelos	257.0	251.3	276.5	297.1	306.1
Baja California	424.2	421.2	436.9	357.6	291.8	Nayarit	467.6	452.5	525.7	467.8	434.6
Baja California Sur	429.4	451.4	485.7	524.5	530.7	Nuevo León	380.8	371.4	441.7	483.3	462.1
Campeche	299.2	316.8	329.0	346.7	295.5	Oaxaca	320.8	312.1	304.4	323.9	272.1
Coahuila	442.2	441.8	517.8	522.0	448.6	Puebla	343.4	341.6	349.5	343.4	330.3
Colima	361.6	353.6	342.1	337.3	317.5	Querétaro	544.7	577.5	608.2	605.8	580.3
Chiapas	180.1	169.4	180.3	189.4	147.3	Quintana Roo	361.8	356.4	388.2	403.4	367.5
Chihuahua	435.5	435.3	578.8	708.4	434.6	San Luis Potosí	432.5	397.2	434.0	389.4	351.2
Distrito Federal	418.0	410.9	455.3	504.3	459.6	Sinaloa	357.6	362.7	369.8	372.0	346.5
Durango	480.7	516.5	548.6	582.0	440.5	Sonora	517.1	474.9	499.7	428.2	336.9
Guanajuato	337.6	340.8	360.3	347.1	375.3	Tabasco	331.4	303.5	379.7	420.6	378.8
Guerrero	267.4	251.4	267.5	308.3	184.8	Tamaulipas	423.4	412.9	479.9	496.8	452.1
Hidalgo	461.6	449.5	454.9	517.0	461.6	Tlaxcala	694.0	723.0	734.8	797.4	793.6
Jalisco	372.6	302.5	317.1	302.2	284.4	Veracruz	220.3	218.0	228.8	249.9	247.5
México	306.3	298.6	324.8	361.0	313.5	Yucatán	313.6	314.0	341.5	328.4	309.6
Michoacán	311.7	325.3	283.8	293.1	257.3	Zacatecas	1318.8	1117.5	994.1	876.7	838.1
						Nacional	371.6	358.7	384.5	397.3	353.2

**Figura 1. Incidencia\* de IRA durante la semana, 50 de 2022 por entidad federativa, México.**



**Gráfica 1. Casos notificados de IRA, México 2017 - 2022.**



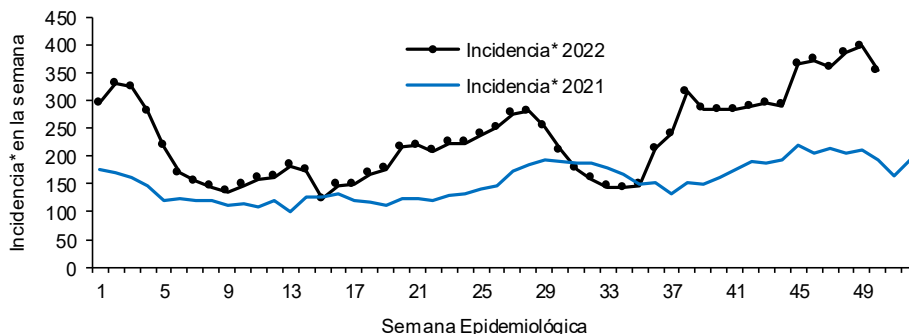
\*Incidencia semanal por 100,000 habitantes.

Información relevante

Gráfica 2:

Con respecto al mismo periodo del año anterior se presenta un incremento del 85.3% en el número de casos.

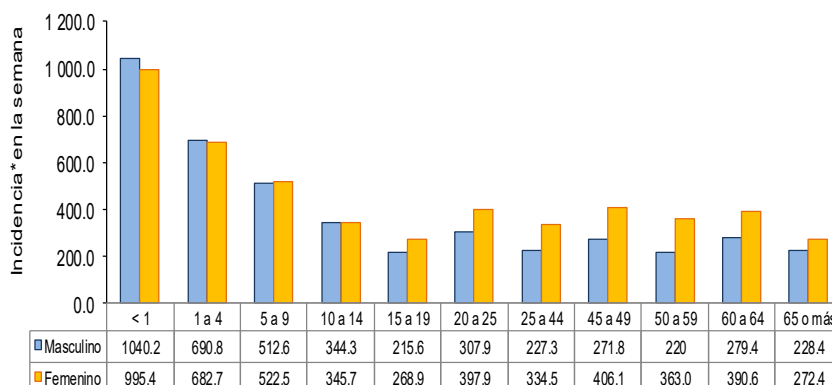
Gráfica 2. Comparativo de incidencia\* de IRA, por semana epidemiológica, México 2021 - 2022.



Gráfica 3:

La tasa de \*incidencia nacional acumulada hasta la semana epidemiológica 50 en menores de un año es de 73,839 casos y en el grupo de de 1 a 4 años es de 52,597

Gráfica 3. Incidencia de IRA durante la semana epidemiológica 50, México 2022.



La razón de tasas de incidencia hombre-mujer es de 1.2.

El 55% de los casos se presentaron en el sexo femenino.

Noticias relevantes

<https://www.elfinanciero.com.mx/salud/2022/12/24/sexta-ola-de-covid-19-en-mexico-no-esta-sola-infecciones-respiratorias-agudas-crecen-88/>

Sexta ola de COVID-19 en México ‘no está sola’: Infecciones respiratorias agudas crecen 88%

Las subvariantes de ómicron son responsables de la sexta ola COVID-19 en México; sin embargo, hay otros virus que nos deben preocupar este fin de año. Datos de la Secretaría de Salud federal muestran un repunte de 88.6 por ciento en los casos de infecciones respiratorias agudas en comparación con el año pasado.

Así lo establece el Informe Semanal para la Vigilancia Epidemiológica de Infecciones Respiratorias 2022 publicado por la Secretaría de Salud (SSA), cuyos datos se recopilaron en la semana epidemiológica 49; es decir, entre el 5 y 11 de diciembre pasados.

Las cifras establecen que se registra un aumento de casos de infecciones respiratorias agudas de 6.4 por ciento al comprar la semana 49 con la 46.

¿Cuáles son los estados con alza en infecciones respiratorias?

El documento establece que las entidades más afectadas por la tasa de incidencia de infecciones respiratorias son: Zacatecas, Tlaxcala y Chihuahua.

Dichas entidades aparecen en rojo, mientras que Querétaro es marcado en color naranja ante el número de casos positivos a infecciones respiratorias agudas registradas en esta temporada invernal.

Elementos de comunicación a la comunidad

- Por incidencia\*, las entidades más afectadas durante la semana epidemiológica 50 fueron: Zacatecas (838.1) y Tlaxcala (793.6).
- Precedidas por las entidades de: Querétaro (580.3) y Baja California Sur (530.7) .
- En esta semana se presenta un decremento en el número de casos del 1.5%, con respecto a la semana 47.
- Las entidades federativas que presentaron el menor decremento de casos de IRA en la semana epidemiológica 50, con respecto a la anterior fueron: Guanajuato (8.1%), Morelos (3%) y Baja California Sur (1.2%) .
- En el canal endémico nacional de la semana epidemiológica 50, se observa que los casos de IRA se encuentran en la zona de Éxito.

\*Incidencia semanal por 100,000 habitantes.

Fuente: SINAVE / DGE / SALUD.

Sistema de Notificación Semanal de casos Nuevos, acceso 44924.