

**INFORMACIÓN RELEVANTE:**  
**INFECCIONES RESPIRATORIAS AGUDAS.**

Fuente: Dirección General de Epidemiología (DGE)

- Por incidencia\*, las entidades más afectadas durante la semana epidemiológica 49 fueron:

Zacatecas (876.7), Tlaxcala (797) y Chihuahua (708.4).

- Precedidas por la entidad de: Querétaro (605.8) .
- En esta semana se presenta un incremento en el número de casos del 6.4%, con respecto a la semana 46.
- Las entidades federativas que presentaron el menor decremento de casos de IRA en la semana epidemiológica 49, con respecto a la anterior fueron: Chihuahua (22.5%), Guerrero (15.3%), Hidalgo (13.6%), México (11.4%), Ciudad de México (10.6%), Nuevo León (9.4%), Tabasco (9.2%) y Veracruz (9.2%) .
- En el canal endémico nacional de la semana epidemiológica 49, se observa que los casos de IRA se encuentran en la zona de Seguridad.

**Información relevante**

Tabla 1:

Las entidades federativas que presentaron el menor decremento de casos de IRA en la semana epidemiológica 49, con respecto a la anterior fueron:

Chihuahua	( 22.5 %)
Guerrero	( 15.3 %)
Hidalgo	( 13.6 %)
México	( 11.4 %)
Ciudad de México	( 10.6 %)
Nuevo León	( 9.4 %)
Tabasco	( 9.2 %)
Veracruz	( 9.2 %)

Figura 1:

Por incidencia\*, las entidades más afectadas durante la semana epidemiológica 49 fueron:

Zacatecas	( 876.7 )
Tlaxcala	( 797.0 )
Chihuahua	( 708.4 )

Precedidas por la entidad de: Querétaro (605.8) .

En la semana epidemiológica 49, a nivel nacional se notificaron 395 casos nuevos de IRA por cada 100,000 habitantes.

En esta semana se presenta un incremento en el número de casos del 6.4%, con respecto a la semana 46.

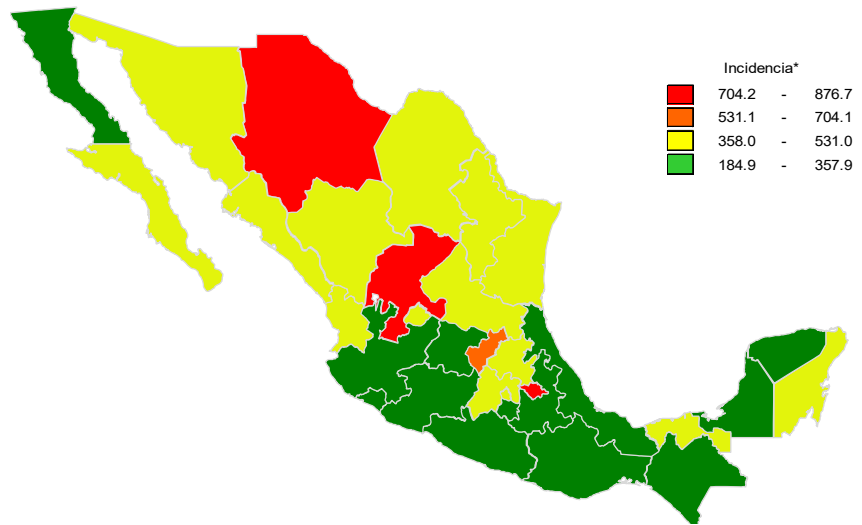
Gáfica 1:

En el canal endémico nacional de la semana epidemiológica 49, se observa que los casos de IRA se encuentran en la zona de Seguridad.

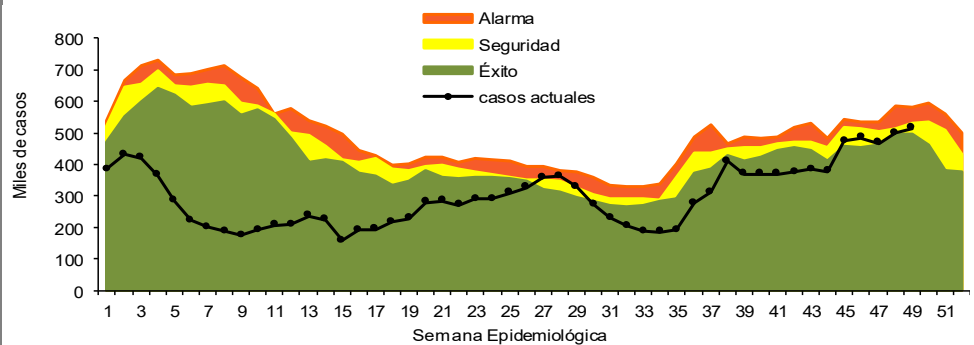
Tabla 1. Comparativo de incidencia\* de infección Respiratoria Aguda (IRA) desde la semana , 45 hasta la semana 49 de 2022 por entidad federativa, México.

Entidad	Semana Epidemiológica					Entidad	Semana Epidemiológica				
	45	46	47	48	49		45	46	47	48	49
Aguascalientes	533.4	645.1	526.9	540.7	460.0	Morelos	277.9	257.0	251.3	276.5	297.1
Baja California	394.6	424.2	421.2	436.9	357.0	Nayarit	453.2	463.0	448.0	525.7	467.8
Baja California Sur	386.9	429.4	451.4	485.7	522.7	Nuevo León	394.0	380.8	371.4	441.7	483.3
Campeche	305.2	299.2	316.8	329.0	346.7	Oaxaca	320.7	320.8	312.1	304.4	317.4
Coahuila	404.5	444.6	444.0	516.1	520.6	Puebla	368.5	344.1	342.2	336.3	341.9
Colima	346.7	361.6	353.6	342.1	337.3	Querétaro	486.6	544.7	577.5	608.2	605.8
Chiapas	187.7	179.8	166.3	175.0	184.9	Quintana Roo	335.8	359.3	351.3	386.2	401.3
Chihuahua	365.8	439.3	437.4	578.1	708.4	San Luis Potosí	385.6	432.5	397.2	434.0	393.9
Distrito Federal	429.2	418.0	410.9	455.3	503.4	Sinaloa	361.4	357.6	362.7	369.8	367.9
Durango	409.0	480.7	516.5	547.9	529.3	Sonora	472.4	517.1	474.9	499.7	427.1
Guanajuato	335.7	337.6	340.8	360.3	347.1	Tabasco	337.9	331.4	303.5	379.4	414.4
Guerrero	273.8	264.7	250.3	267.5	308.3	Tamaulipas	432.8	423.4	412.9	477.2	495.3
Hidalgo	472.9	461.6	449.5	454.9	516.7	Tlaxcala	698.5	694.0	723.0	734.8	797.0
Jalisco	357.9	372.6	302.5	316.0	300.8	Veracruz	222.0	220.8	218.4	229.3	250.3
México	305.9	305.2	297.4	321.9	358.5	Yucatán	330.2	313.6	314.0	341.5	327.9
Michoacán	337.2	311.7	325.3	283.7	292.9	Zacatecas	1167.0	1318.8	1117.5	994.1	876.7
						Nacional	364.0	371.5	358.4	382.9	395.2

Figura 1. Incidencia\* de IRA durante la semana, 49 de 2022 por entidad federativa, México.



Gráfica 1. Casos notificados de IRA, México 2017 - 2022.



\*Incidencia semanal por 100,000 habitantes.

Información relevante

Gráfica 2:

Con respecto al mismo período del año anterior se presenta un incremento del 88.6% en el número de casos.

Gráfica 3:

La tasa de \*incidencia nacional acumulada hasta la semana epidemiológica 49 en menores de un año es de 71,847 casos y en el grupo de de 1 a 4 años es de 51,261

La razón de tasas de incidencia hombre-mujer es de 1.2.

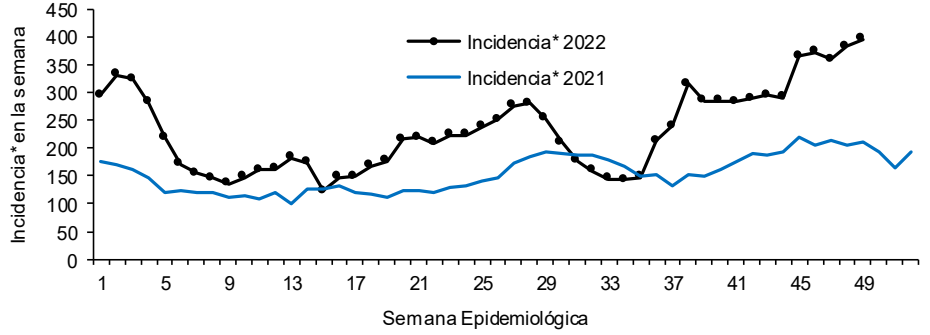
El 55% de los casos se presentaron en el sexo femenino.

\*Incidencia semanal por 100,000 habitantes.

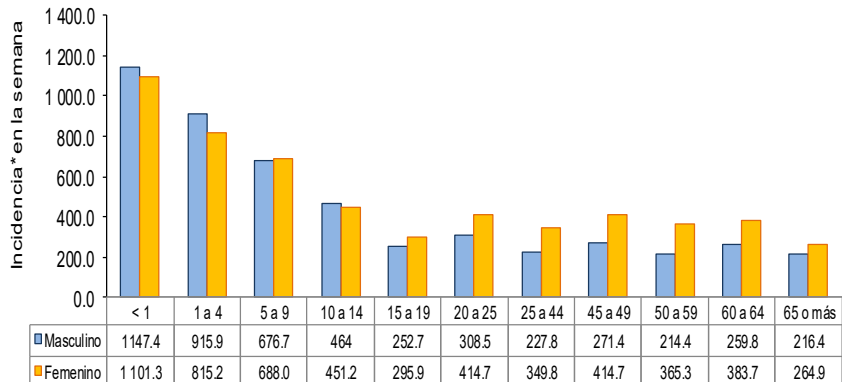
Fuente: SINAVE / DGE / SALUD.

Sistema de Notificación Semanal de casos Nuevos, acceso 44917.

Gráfica 2. Comparativo de incidencia\* de IRA, por semana epidemiológica, México 2021 - 2022.



Gráfica 3. Incidencia de IRA durante la semana epidemiológica 49, México 2022.



Noticias relevantes

<https://www.imss.gob.mx/prensa/archivo/202212/650>

Recomienda IMSS reforzar medidas de autocuidado para prevenir enfermedades respiratorias en época invernal

El director general, Zoé Robledo, exhortó a la población seguir medidas sencillas como higiene personal, lavado de manos frecuente, estornudo de etiqueta, así como limpiar y desinfectar superficies y objetos de uso común.

- Se deben extremar cuidados en niñas, niños y adultos mayores, además de mujeres embarazadas y personas con hipertensión y diabetes.
- Vacunarse disminuye en 50 por ciento el riesgo de complicaciones y hasta en 60 por ciento morir por algún padecimiento respiratorio.

El director general del Instituto Mexicano del Seguro Social (IMSS), Zoé Robledo, destacó que la llegada del invierno y la exposición al frío extremo provoca infecciones respiratorias agudas, influenza estacional y enfermedades en vías respiratorias, por lo que se aconseja seguir diversas recomendaciones que protegen a la población, en particular a menores de 5 años y mayores de 60 años.

Recomendó medidas sencillas como higiene personal, lavado de manos frecuente, estornudo de etiqueta, no tocarse la cara con las manos sucias, limpiar y desinfectar superficies y todos los objetos de uso común que pueden convertirse en espacios de transmisión de infecciones.

Zoé Robledo dijo que es recomendable usar ropa adecuada, guantes, bufandas, calcetines, suéteres, evitar corrientes de aire y cambios bruscos de temperatura, consumir alimentos con alto contenido de vitamina C, frutas, verduras, ingerir mucha agua y no automedicarse. "Más vale cuidarnos y evitar enfermedades respiratorias".

Elementos de comunicación a la comunidad

- Por incidencia\*, las entidades más afectadas durante la semana epidemiológica 49 fueron: Zacatecas (876.7), Tlaxcala (797) y Chihuahua (708.4).
- Precedidas por la entidad de: Querétaro (605.8) .
- En esta semana se presenta un incremento en el número de casos del 6.4%, con respecto a la semana 46.
- Las entidades federativas que presentaron el menor decremento de casos de IRA en la semana epidemiológica 49, con respecto a la anterior fueron: Chihuahua (22.5%), Guerrero (15.3%), Hidalgo (13.6%), México (11.4%), Ciudad de México (10.6%), Nuevo León (9.4%), Tabasco (9.2%) y Veracruz (9.2%) .
- En el canal endémico nacional de la semana epidemiológica 49, se observa que los casos de IRA se encuentran en la zona de Seguridad.