Diciembre 16, 2022

Seguimiento Diario de Precios del Sector Primario

Productos con aumento de precio

Respecto de la semana anterior

- Chile serrano $6.26 por kilo (10.1%)
- Limón con semilla $2.77 por kilo (13.6%)
- Azúcar de caña 79 centavos por kilo (4.1%)
- Frijol peruano 60 centavos por kilo (1.9%)
- Aguacate hass 33 centavos por kilo (0.9%)
- Frijol pinto 33 centavos por kilo (1.3%)
- Huevo blanco 33 centavos por kilo (0.9%)
- Cebolla blanca 20 centavos por kilo (2.2%)



Seguimiento diario de precios al mayoreo (pesos/kilogramo)

PRODUCTO	PRECIO DEL DÍA	PRECIO ANTERIOR				VARIACIÓN											
		Día	Semana	Mes	Año	Diaria			Semanal			Mensual			Anual		
	16 dic-22	15 dic-22	05 - 09 dic	nov-22	dic-21	$	%	Inc. O Dis.	$	%	Inc. O Dis.	$	%	Inc. O Dis.	$	%	Inc. O Dis.
Chile serrano	68.33	65.00	62.07	45.25	22.69	3.33	5.1	▲	6.26	10.1	▲	19.75	43.6	▲	45.64	201.1	▲
Limón con semilla[1/]	23.17	23.17	20.40	16.03	36.54	0.00	0.0	=	2.77	13.6	▲	7.14	44.5	▲	-13.37	-36.6	▼
Azúcar de caña[*2/]	20.00	20.00	19.21	19.42	16.03	0.00	0.0	=	0.79	4.1	▲	0.58	3.0	▲	3.97	24.8	▲
Frijol peruano[*3/]	32.60	32.60	32.00	31.28	33.72	0.00	0.0	=	0.60	1.9	▲	1.32	4.2	▲	-1.12	-3.3	▼
Aguacate hass[4/]	36.66	36.66	36.33	40.05	45.82	0.00	0.0	=	0.33	0.9	▲	-3.39	-8.5	▼	-9.16	-20.0	▼
Frijol pinto[*5/]	26.33	26.33	26.00	26.03	20.07	0.00	0.0	=	0.33	1.3	▲	0.30	1.2	▲	6.26	31.2	▲
Huevo blanco[*]	36.83	36.83	36.50	36.89	29.47	0.00	0.0	=	0.33	0.9	▲	-0.06	-0.2	▼	7.36	25.0	▲
Cebolla blanca[6/]	9.33	9.33	9.13	13.06	17.35	0.00	0.0	=	0.20	2.2	▲	-3.73	-28.6	▼	-8.02	-46.2	▼

En el fin de semana, aumentan de precio los siguientes productos:

- Chile serrano, sube derivado de las afectaciones por los frentes fríos que impactan a la baja el volumen de producción, así como, su afluencia en el mercado doméstico.
- Limón con semilla y cebolla blanca, efecto de su estacionalidad, ya que la disposición en el mercado interno es menor y con ello un incremento en el precio final al consumidor.
- Azúcar de caña, aguacate hass y huevo blanco, consecuencia de las variaciones en las cotizaciones (al alza), al momento de efectuar la compra-venta al por mayor en los centros de abasto.
- Frijol peruano y frijol pinto, aumenta su precio, uno de los factores es por el aumento de costo de los fertilizantes (insumo indispensable), lo que impacta los precios del mercado interno.

Los comentarios de las variaciones se realizan respecto al semanal.

Productos con disminución de precio



- Jitomate saladette $1.88 por kilo (9.0%)
- Carne de res en canal $1.42 por kilo (1.6%)
- Naranja valencia 23 centavos por kilo (1.7%)
- Pollo entero 20 centavos por kilo (0.3%)

Seguimiento diario de precios al mayoreo (pesos/kilogramo)

PRODUCTO	PRECIO DEL DÍA	PRECIO ANTERIOR				VARIACIÓN											
		Día	Semana	Mes	Año	Diaria			Semanal			Mensual			Anual		
	16 dic-22	15 dic-22	05 - 09 dic	nov-22	dic-21	$	%	Inc. O Dis.	$	%	Inc. O Dis.	$	%	Inc. O Dis.	$	%	Inc. O Dis.
Jitomate saladette	18.98	18.72	20.86	21.55	18.77	0.26	1.4	▲	-1.88	-9.0	▼	-2.57	-11.9	▼	0.21	1.1	▲
Carne de res en canal[7/]	89.68	90.97	91.10	90.10	89.22	-1.30	-1.4	▼	-1.42	-1.6	▼	-0.42	-0.5	▼	0.46	0.5	▲
Naranja valencia[8/]	13.24	13.11	13.47	14.24	10.11	0.13	1.0	▲	-0.23	-1.7	▼	-1.00	-7.0	▼	3.13	31.0	▲
Pollo entero[9/]	59.35	59.35	59.55	60.37	57.21	0.00	0.0	=	-0.20	-0.3	▼	-1.02	-1.7	▼	2.14	3.7	▲

El día de hoy, los siguientes productos disminuyen de precio:

- Jitomate saladette, baja de cotización, sin embargo, es 1.1% mayor, en relación con el mes de diciembre del año previo.
- Carne de res en canal y pollo entero, bajan de precio, a pesar de ello, son $0.46 y $2.14 mayores respecto al precio promedio del mismo mes del 2021
- Naranja valencia, bajó su cotización, efecto de las variaciones en su cotización (a la baja), en la compra-venta al mayoreo en los diferentes centros de abasto.

Los comentarios de las variaciones se realizan respecto al semanal.

Productos sin variación de precio



PRODUCTO	PRECIO DEL DÍA	PRECIO ANTERIOR				VARIACIÓN											
		Día	Semana	Mes	Año	Diaria			Semanal			Mensual			Anual		
	16 dic-22	15 dic-22	05 - 09 dic	nov-22	dic-21	$	%	Inc. O Dis.	$	%	Inc. O Dis.	$	%	Inc. O Dis.	$	%	Inc. O Dis.
Frijol negro[*10/]	27.25	27.25	27.25	26.95	22.12	0.00	0.0	=	0.00	0.0	=	0.30	1.1	▲	5.13	23.2	▲
Maíz blanco[*]	12.17	12.17	12.17	11.81	8.71	0.00	0.0	=	0.00	0.0	=	0.36	3.0	▲	3.46	39.7	▲

- Frijol negro y maíz blanco, sin cambio en relación con la semana pasada, no obstante, son $5.13 y $3.46 mayor al promedio de los precios de igual mes del año pasado.

Estacionalidad de la producción mensual nacional (%)

Producto	Ene	Feb	Mar	Abr	May	Jun	Jul	Ago	Sep	Oct	Nov	Dic
Aguacate	7.5	8.4	8.6	6.6	7.2	7.1	7.7	8.2	9.3	9.1	9.6	10.7
Caña de azúcar	19.7	17.6	16.5	14.8	10.8	6.1	0.8	0.0	0.0	0.0	2.5	11.2
Cebolla	6.7	6.6	7.7	10.2	11.7	9.5	10.1	8.1	9.6	7.5	6.5	5.8
Chile verde	8.2	7.5	4.3	6.4	5.5	4.3	8.1	10.4	11.9	11.2	12.6	9.6
Frijol	3.7	13.1	7.4	3.0	1.6	0.8	0.9	1.9	4.4	9.3	34.8	19.1
Jitomate	10.0	8.2	6.1	8.2	7.2	7.1	6.5	6.9	7.6	12.4	11.5	8.3
Limón	6.7	5.5	4.1	5.1	6.7	9.3	10.0	10.7	9.3	11.8	11.6	9.2
Maíz grano	17.0	3.6	0.9	1.8	9.5	13.3	5.3	1.3	0.7	3.8	17.9	24.9
Naranja	9.2	10.7	15.9	12.8	10.2	8.8	4.1	3.2	3.1	6.1	8.9	7.0
Carne en canal de ave	7.8	7.9	8.1	8.2	8.2	8.4	8.4	8.4	8.6	8.5	8.5	9.0
Carne en canal de bovino	7.9	8.0	7.9	7.9	8.1	8.3	8.5	8.5	8.5	8.6	8.7	9.1
Huevo para plato	7.9	7.9	7.9	8.0	8.2	8.3	8.5	8.6	8.6	8.7	8.7	8.7

Mayor disponibilidad | Disponibilidad media | Poca o nula disponibilidad

La información fue consultada a las 10:00 horas, con excepción de pollo que se realizó a las 12:00

* Producto de seguimiento semanal
Inc.: Incremento, Dis.: Disminución

1/ Incluye: limón c/semilla # 5
2/ Refiere a azúcar estándar
3/ Incluye: azufrado, mayocoba y peruano
4/ Incluye: aguacate hass primera y aguacate hass adelantado primera
5/ No incluye importados
6/ Incluye: bola y bola grande
7/ Incluye: precio promedio de la carne en canal caliente y fría
8/ Incluye: naranja valencia mediana y grande
9/ Refiere al precio promedio
10/ Incluye: todos los negros excepto los importados

Nota: Precios promedio frecuente de los Centros de Abasto en Guadalajara (mercado de abasto Guadalajara), Ciudad de México (central de abasto de Iztapalapa) y Monterrey (mercado de abasto "Estrella"). Los precios del día son preliminares y se ajustan el día siguiente, con definitivos.

Fuente: SIAP, con datos del Sistema Nacional de Información e Integración de Mercados (SNIIM).

Cualquier duda o comentario, contáctanos en:
gustavo.tenorio@siap.gob.mx

AGRICULTURA
SECRETARÍA DE AGRICULTURA Y DESARROLLO RURAL

SIAP
SERVICIO DE INFORMACIÓN AGROALIMENTARIA Y PESQUERA