

INFORMACIÓN RELEVANTE:
INFECCIONES RESPIRATORIAS AGUDAS.

Fuente: Dirección General de Epidemiología (DGE)

- Por incidencia*, la entidad mas afectada durante la semana epidemiológica 48 fue:

Zacatecas (994.1).
- Precedida por las entidades de: Tlaxcala (732.3) y Querétaro (608.2) .
- En esta semana se presenta un incremento en el número de casos del 4.5%, con respecto a la semana 45.
- Las entidades federativas que presentaron el menor decremento de casos de IRA en la semana epidemiológica 48, con respecto a la anterior fueron: Chihuahua (28.9%), Tabasco (24.7%), Nuevo León (18.9%), Nayarit (17.3%), Coahuila (15.6%), Tamaulipas (15.3%), Ciudad de México (10.4%) y Morelos (10%) .
- En el canal endémico nacional de la semana epidemiológica 48, se observa que los casos de IRA se encuentran en la zona de Éxito.

Información relevante

Tabla 1:

Las entidades federativas que presentaron el menor decremento de casos de IRA en la semana epidemiológica 48, con respecto a la anterior fueron:

Chihuahua	(28.9 %)
Tabasco	(24.7 %)
Nuevo León	(18.9 %)
Nayarit	(17.3 %)
Coahuila	(15.6 %)
Tamaulipas	(15.3 %)
Ciudad de México	(10.4 %)
Morelos	(10.0 %)

Figura 1:

Por incidencia*, la entidad mas afectada durante la semana epidemiológica 48 fue:

Zacatecas (994.1)

Precedida por las entidades de: Tlaxcala (732.3) y Querétaro (608.2) .

En la semana epidemiológica 48, a nivel nacional se notificaron 380 casos nuevos de IRA por cada 100,000 habitantes.

En esta semana se presenta un incremento en el número de casos del 4.5%, con respecto a la semana 45.

Gáfica 1:

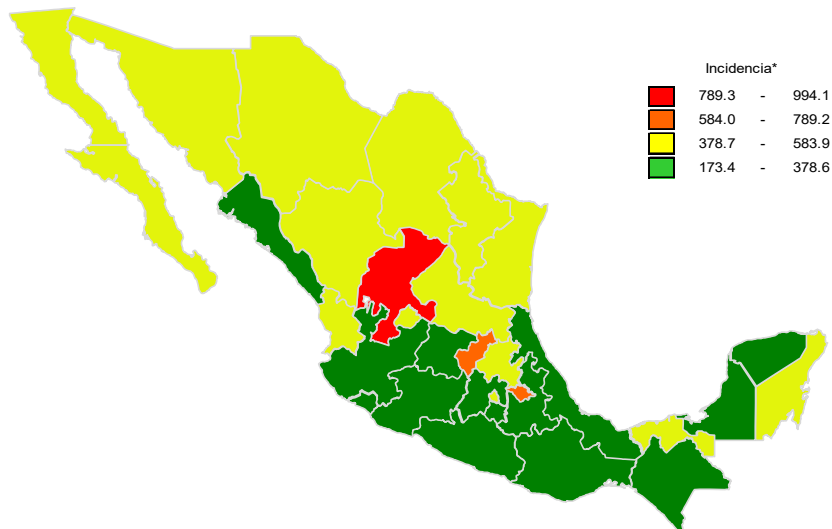
En el canal endémico nacional de la semana epidemiológica 48, se observa que los casos de IRA se encuentran en la zona de Éxito.

*Incidencia semanal por 100,000 habitantes.

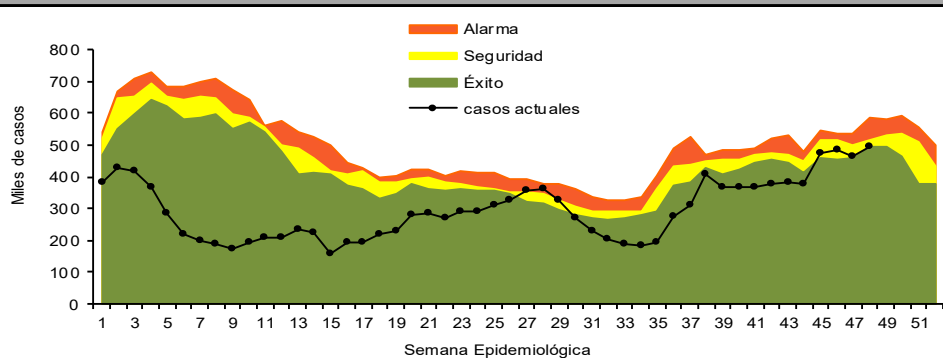
Tabla 1. Comparativo de incidencia* de infección Respiratoria Aguda (IRA) desde la semana , 44 hasta la semana 48 de 2022 por entidad federativa, México.

Entidad	Semana Epidemiológica					Entidad	Semana Epidemiológica				
	44	45	46	47	48		44	45	46	47	48
Aguascalientes	359.3	533.4	645.1	526.9	540.7	Morelos	208.3	277.9	257.0	251.3	276.5
Baja California	386.0	394.6	424.2	421.2	437.6	Nayarit	414.5	453.2	463.0	448.0	525.7
Baja California Sur	395.4	386.9	429.4	450.8	485.7	Nuevo León	335.6	394.0	380.8	371.4	441.7
Campeche	238.1	305.2	299.2	316.8	328.9	Oaxaca	247.2	320.7	320.3	311.4	296.5
Coahuila	328.2	404.5	444.5	443.9	513.2	Puebla	300.5	360.3	334.4	331.6	332.8
Colima	320.1	346.7	361.6	353.6	342.1	Querétaro	378.2	486.6	544.7	577.5	608.2
Chiapas	144.9	187.5	179.2	164.5	173.4	Quintana Roo	280.4	331.6	356.6	351.3	384.8
Chihuahua	281.7	365.4	439.0	437.4	563.6	San Luis Potosí	314.9	385.6	432.5	397.2	434.0
Ciudad de México	328.5	428.3	417.5	410.9	453.5	Sinaloa	285.7	361.4	355.7	361.3	368.0
Durango	337.6	409.0	480.7	516.5	547.9	Sonora	368.5	472.4	517.1	475.0	491.3
Guanajuato	276.8	335.7	337.6	340.8	360.3	Tabasco	249.6	338.5	332.4	304.2	379.3
Guerrero	202.9	273.8	264.7	246.4	243.8	Tamaulipas	354.5	432.8	423.4	412.4	475.7
Hidalgo	331.8	472.9	461.6	449.5	454.9	Tlaxcala	519.8	698.5	694.0	723.0	732.3
Jalisco	299.2	357.9	372.6	300.5	314.8	Veracruz	178.5	222.1	220.9	218.6	229.2
México	229.4	305.7	304.0	294.8	315.9	Yucatán	286.0	330.2	313.6	314.0	341.5
Michoacán	289.8	336.9	311.7	325.3	283.5	Zacatecas	810.1	1167.0	1318.8	1117.5	994.1
						Nacional	289.5	363.4	370.7	357.2	379.9

Figura 1. Incidencia* de IRA durante la semana, 48 de 2022 por entidad federativa, México.



Gráfica 1. Casos notificados de IRA, México 2017 - 2022.



Información relevante

Gráfica 2:

Con respecto al mismo período del año anterior se presenta un incremento del 87.1% en el número de casos.

Gráfica 3:

La tasa de *incidencia nacional acumulada hasta la semana epidemiológica 48 en menores de un año es de 69,536 casos y en el grupo de de 1 a 4 años es de 49,475

La razón de tasas de incidencia hombre-mujer es de 1.2.

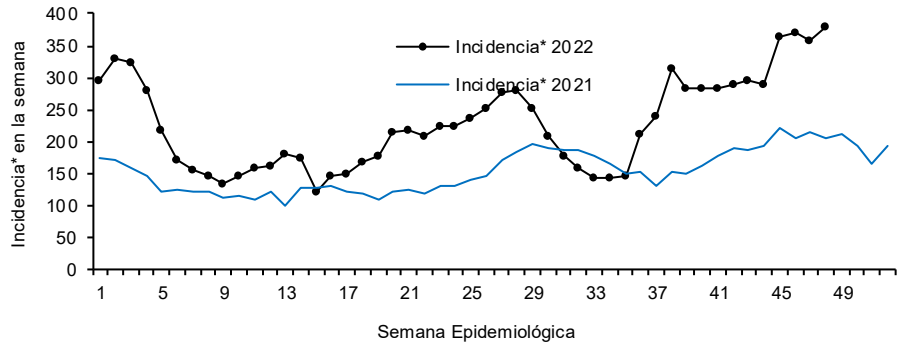
El 55% de los casos se presentaron en el sexo femenino.

*Incidencia semanal por 100,000 habitantes.

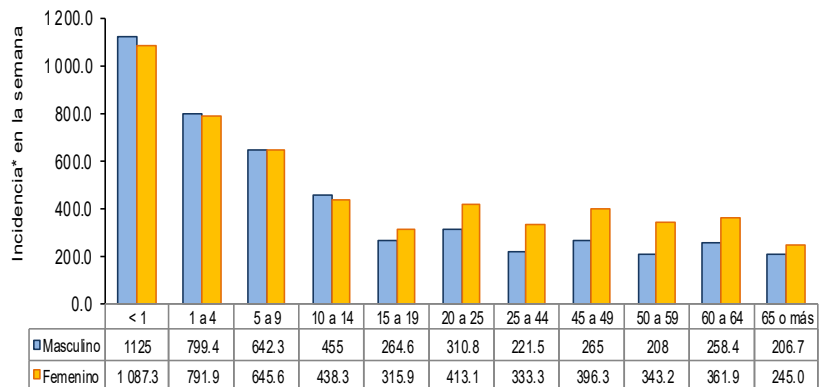
Fuente: SINAVE / DGE / SALUD.

Sistema de Notificación Semanal de casos Nuevos, acceso 44910.

Gráfica 2. Comparativo de incidencia* de IRA, por semana epidemiológica, México 2021 - 2022.



Gráfica 3. Incidencia de IRA durante la semana epidemiológica 48, México 2022.



Noticias relevantes

<https://www.jornada.com.mx/notas/2022/12/13/politica/infecciones-respiratorias-se-incrementan-64-respecto-al-invierno-2021-22/?from=homeonline&block=ultimasnoticias>

Infecciones respiratorias se incrementan 64% respecto al invierno 2021-22

Las infecciones respiratorias siguen en aumento en el país, con 64 por ciento más casos con respecto a la temporada invernal 2021-2022. De casos de neumonía el incremento es de 57 por ciento, señala información de la Secretaría de Salud (Ssa).

Por tipo de enfermedad, destaca que al incremento de personas afectadas por covid-19 que se registra desde la semana 45 (del 6 al 12 de noviembre) se suma una mayor afectación por influenza, pues entre noviembre y diciembre se cuadruplicó la cantidad de casos confirmados en las 473 unidades médicas centinela en la República. Los enfermos pasaron de 198 a 752 cada semana de ese periodo.

Desde el inicio de la temporada invernal que el sector salud considera de octubre de 2022 a marzo de 2023, se han confirmado en las unidades centinela 4 mil 536 personas con influenza. El número es sólo un indicador de la circulación de los virus de la gripe. Da cuenta del incremento en la carga de enfermedad, así como de las cepas circulantes, lo cual significa que existe un número mayor e indeterminado de afectados con la infección.

En la actual temporada prevalece la influenza H3N2, con 95 por ciento de los casos confirmados. De 57 decesos reportados, 54 han sido de este mismo tipo viral. Los grupos de edad más afectados son los de 25 a 29 años, seguidos del grupo de 20 a 24. Luego los menores de un año de edad y los adultos mayores de 65.

Sobre el covid, el índice de positividad subió de 9.7 por ciento en promedio nacional, en la semana 40 (del 2 al 8 de octubre) a 28 por ciento en la 48 (del 27 de noviembre al 3 de diciembre).

Elementos de comunicación a la comunidad

- Por incidencia*, la entidad mas afectada durante la semana epidemiológica 48 fue: Zacatecas (994.1).
- Precedida por las entidades de: Tlaxcala (732.3) y Querétaro (608.2) .
- En esta semana se presenta un incremento en el número de casos del 4.5%, con respecto a la semana 45.
- Las entidades federativas que presentaron el menor decremento de casos de IRA en la semana epidemiológica 48, con respecto a la anterior fueron: Chihuahua (28.9%), Tabasco (24.7%), Nuevo León (18.9%), Nayarit (17.3%), Coahuila (15.6%), Tamaulipas (15.3%), Ciudad de México (10.4%) y Morelos (10%) .
- En el canal endémico nacional de la semana epidemiológica 48, se observa que los casos de IRA se encuentran en la zona de Éxito.