



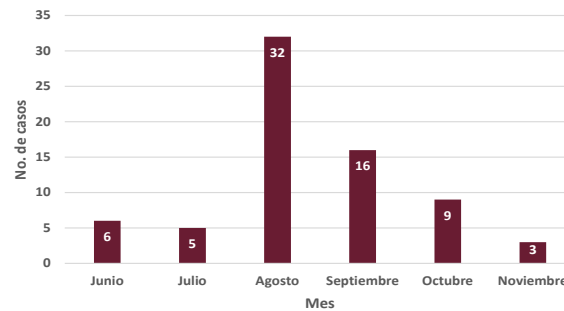
COMUNICADO TÉCNICO DIARIO. MENINGITIS, DURANGO

- Hasta el momento, en el corte de las 12:00 h del día 06 de diciembre de 2022, hemos identificado 1,809 personas (1,540 mujeres y 269 hombres) a quienes se les realizaron procedimientos de anestesia espinal en alguno de los cuatro hospitales privados presuntamente responsables de la contaminación, entre el 03 de mayo y el 31 de octubre de 2022.
- De estas 1,809 personas, hemos contactado a 1,335 que ya se encuentran en seguimiento ambulatorio.
- Por otra parte, desde el inicio del brote, el 5 de octubre y hasta el momento, se han registrado 71 casos de meningitis micótica (68 mujeres, 3 hombres).
- De estos casos, actualmente se encuentran hospitalizadas 35 personas, 23 han fallecido, 13 han sido dadas de alta.

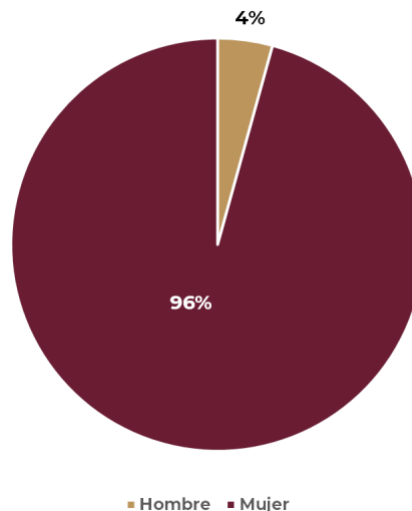
Persona expuesta: Toda persona con antecedente de haberse sometido a cirugía con uso de anestesia por punción lumbar, de junio a la fecha, en el estado de Durango)

PANORAMA

Gráfica 1. Distribución de casos de meningitis por mes de exposición, Durango, 06 de diciembre de 2022.



Gráfica 3. Distribución de casos de meningitis por sexo, Durango, 06 de diciembre de 2022.



Gráfica 2. Distribución de casos y defunciones por meningitis en Durango, 06 de diciembre de 2022.

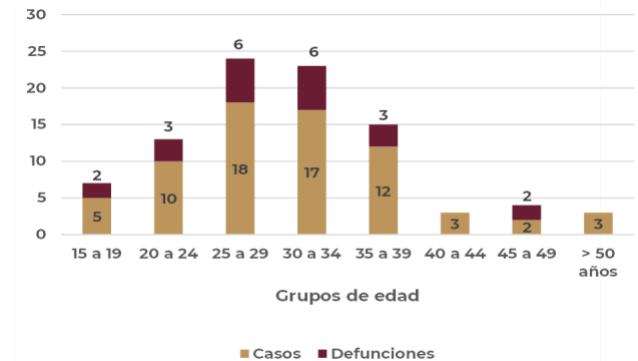


Tabla 1. Procedimientos quirúrgicos más frecuentes en realizados en pacientes con meningitis, Durango, 06 de diciembre de 2022.

TIPO DE PROCEDIMIENTO REALIZADO	NÚMERO DE CASOS	PORCENTAJE
Gineco-obstétricos	64	90
No gineco-obstétricos	7	10
TOTAL	71	100



ATENCIÓN MÉDICA

Tabla 2. Distribución de casos de meningitis por unidad médica de atención, Durango, 06 de diciembre de 2022.

Instituto	Casos atendidos		Altas	Defunciones	Total
	Piso	UCI			
SSA	23	4	9	18	54
IMSS*	2	3	4	4	13
ISSSTE	1	2	0	1	4
TOTAL	26	9	13	23	71

*Dos de los pacientes del IMSS se encuentran en la UMAE Torreón.

Tabla 3. Distribución de casos de meningitis por días transcurridos entre la exposición y el inicio de síntomas, Durango, 06 de diciembre de 2022.

Días	Casos	Porcentaje
0 a 7	39	54.9%
8 a 14	10	14.1%
15 a 28	6	8.5%
Más de 28	16	22.5%

Tabla 3. Porcentaje de ocupación hospitalaria en camas designadas para la atención de meningitis, Durango, 06 de diciembre de 2022.

INSTITUCIÓN	NO UCI		UCI	
	CAMAS OCUPADAS	CAMAS DISPONIBLES	CAMAS OCUPADAS	CAMAS DISPONIBLES
SSA**	31 (38%)	50 (62%)	4 (14%)	25 (86%)
IMSS*	3 (25%)	9 (75%)	1 (13%)	7 (87%)
ISSSTE	1 (6%)	16 (94%)	2 (33%)	4 (67%)

*Dos de los pacientes del IMSS se encuentran en la UCI de la UMAE Torreón

**Un paciente la SSA fue trasladado a Texas, EE. UU.

Tabla 4. Síntomas más frecuentes entre pacientes con meningitis, Durango, 06 de diciembre de 2022.

SÍNTOMAS MÁS FRECUENTES	CASOS	PORCENTAJE
Dolor de cabeza	65	93
Náuseas	29	41
Vómito	24	34
Rigidez de nuca	23	33
Alteraciones visuales	19	27
Fiebre	19	27

*Datos preliminares.

La atención médica se está dando en unidades de la Secretaría de Salud, IMSS e ISSSTE del estado, en donde se mantienen hospitalizadas nueve personas graves, todas en unidades de terapia intensiva.

- Se mantienen camas disponibles para la hospitalización en piso y en cuidados intensivos en las unidades médicas de las 3 instituciones.
- De los casos confirmados, se ha identificado que el 67% ha iniciado síntomas de 0 a 10 día posteriores a la exposición (Bloqueo neuroaxial).
- Los síntomas más frecuentes identificados entre los casos son: dolor de cabeza, náuseas y vómito.

Ante contar con exposición con o sin síntomas, se recomienda acudir a valoración médica a las unidades IMSS: Hospital General de Zona No. 1 Módulo respiratorio Triage urgencias. ISSSTE: Hospital General "Dr. Santiago Ramon y Cajal" Centro de atención ambulatorio. SSA: Hospital General 450 Triage de urgencias, Hospital Materno Infantil de Durango, Triage de toco.