

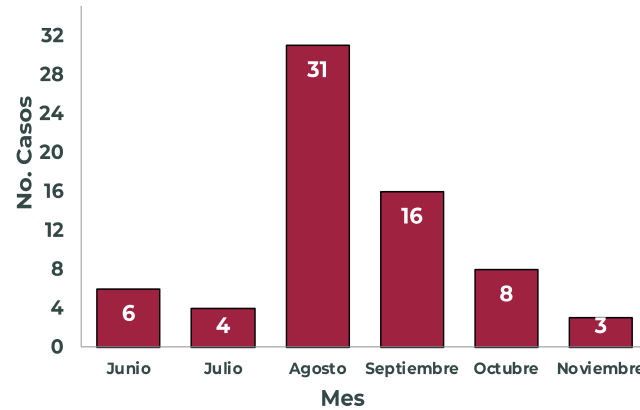


## COMUNICADO TÉCNICO DIARIO. MENINGITIS, DURANGO

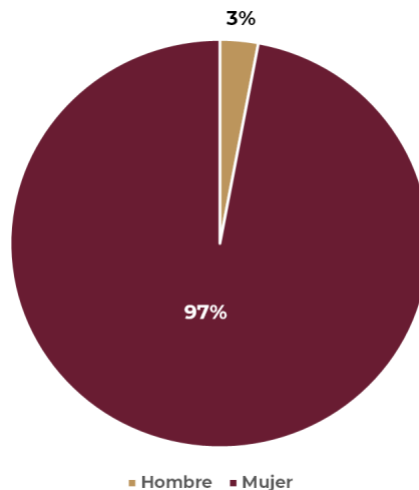
### PANORAMA

- Hasta el momento, en el corte de las 12:00 h del día 03 de diciembre de 2022, hemos identificado 1,475 personas (1,308 mujeres y 167 hombres) a quienes se les realizaron procedimientos de anestesia espinal en alguno de los cuatro hospitales privados presuntamente responsables de la contaminación, entre el 03 de mayo y el 31 de octubre de 2022.
- De estas 1,475 personas, hemos contactado a 1,386 que ya se encuentran en seguimiento ambulatorio.
- Por otra parte, desde el inicio del brote, el 5 de octubre y hasta el momento, se han registrado 68 casos de meningitis micótica (66 mujeres, 2 hombres).
- De estos casos, actualmente se encuentran hospitalizadas 37 personas, 21 han fallecido, y 10 han sido dadas de alta.

Gráfica 1. Distribución de casos de meningitis por mes de exposición, Durango, 03 diciembre de 2022.



Gráfica 3. Distribución de casos de meningitis por sexo, Durango, 03 diciembre de 2022.



Gráfica 2. Distribución de casos y defunciones por meningitis en Durango, 03 diciembre de 2022.

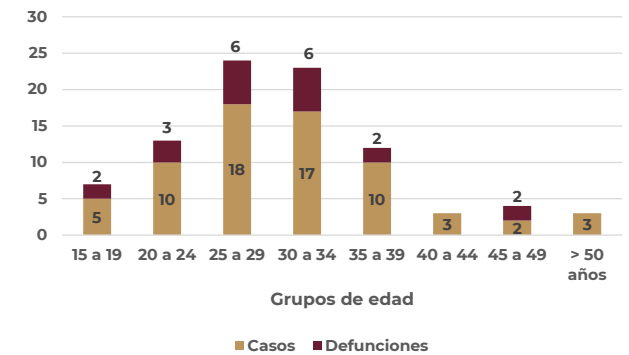


Tabla 1. Procedimientos quirúrgicos más frecuentes en realizados en pacientes con meningitis, Durango, 03 diciembre de 2022.

TIPO DE PROCEDIMIENTO REALIZADO	NÚMERO DE CASOS	%
Gineco-obstétricos	62	91.2
No Gineco-obstétricos	6	8.8
TOTAL	68	100

Persona expuesta: Toda persona con antecedente de haberse sometido a cirugía con uso de anestesia por punción lumbar, de junio a la fecha, en el estado de Durango)



# ATENCIÓN MÉDICA

Tabla 2. Distribución de casos de meningitis por unidad médica de atención, Durango, 03 diciembre de 2022.

Instituto	Casos atendidos		Defunciones	Total
	Piso	UCI		
SSA	30	5	17	52
IMSS*	6	2	3	11
ISSSTE	4	0	1	5
<b>TOTAL</b>	<b>40</b>	<b>7</b>	<b>21</b>	<b>68</b>

\*Uno de los pacientes del IMSS se encuentra en la UMAE Torreón.

Tabla 3. Distribución de casos de meningitis por días transcurridos entre la exposición y el inicio de síntomas, Durango, 03 diciembre de 2022.

Días	Casos	Porcentaje
0 a 7	40	58.8%
08 a 14	10	14.7%
15 a 30	5	7.4%
Más de 30	13	19.1%

Tabla 3. Porcentaje de ocupación hospitalaria en camas designadas para la atención de meningitis, Durango. 03 diciembre de 2022.

INSTITUCION	NO UCI		UCI	
	CAMAS OCUPADAS	CAMAS DISPONIBLES	CAMAS OCUPADAS	CAMAS DISPONIBLES
SSA	22 (29%)	54 (71%)	5 (21%)	19 (79%)
IMSS	4 (33%)	8 (67%)	2 (25%)	6 (75%)
ISSSTE	3 (18%)	14 (82%)	1 (17%)	5 (83%)

\*Uno de los pacientes del IMSS se encuentra en la UMAE Torreón.

Tabla 4. Síntomas más frecuentes entre pacientes con meningitis, Durango, 03 diciembre de 2022.

SÍNTOMAS MAS FRECUENTES	CASOS	PORCENTAJE
Dolor de cabeza	64	94.1
Náuseas	29	42.6
Vómito	24	35.3
Rigidez de nuca	22	32.4
Alteraciones visuales	19	27.9
Fiebre	18	26.5

La atención médica se está dando en unidades de la Secretaría de Salud, IMSS e ISSSTE del estado, en donde se mantienen hospitalizadas nueve personas graves; ocho de ellos en unidades de terapia intensiva.

- Se mantienen camas disponibles para la hospitalización en piso y en cuidados intensivos en las unidades médicas de las 3 instituciones.
- De los casos confirmados, se ha identificado que el 67% ha iniciado síntomas de 0 a 10 día posteriores a la exposición (Bloqueo neuroaxial).
- Los síntomas más frecuentes identificados entre los casos son: Dolor de cabeza, náuseas y vómito.

**Ante contar con exposición con o sin síntomas, se recomienda acudir a valoración médica a las unidades IMSS: Hospital General de Zona No. 1 Módulo respiratorio Triage urgencias. ISSSTE: Hospital General "Dr. Santiago Ramon y Cajal" Centro de atención ambulatorio. SSA: Hospital General 450 Triage de urgencias, Hospital Materno Infantil de Durango, Triage de toco.**