

INFORMACIÓN RELEVANTE:
INFECCIONES RESPIRATORIAS AGUDAS.

Fuente: Dirección General de Epidemiología (DGE)

- Por incidencia*, la entidad mas afectada durante la semana epidemiológica 47 fue:

Zacatecas (1108.3).
- Precedida por la entidad de: Tlaxcala (723) .
- En esta semana se presenta un incremento en el número de casos del 22.6%, con respecto a la semana 44.
- Las entidades federativas que presentaron el menor decremento de casos de IRA en la semana epidemiológica 47, con respecto a la anterior fueron: Querétaro (6%), Campeche (5.9%), Baja California Sur (5.1%), Tlaxcala (4.2%), Michoacán (3.8%), Sinaloa (1.3%) y Guanajuato (0.9%) .
- En el canal endémico nacional de la semana epidemiológica 47, se observa que los casos de IRA se encuentran en la zona de Seguridad.

Información relevante

Tabla 1:

Las entidades federativas que presentaron el menor decremento de casos de IRA en la semana epidemiológica 47, con respecto a la anterior fueron:

Querétaro	(6.0 %)
Campeche	(5.9 %)
Baja California	(5.1 %)
Tlaxcala	(4.2 %)
Michoacán	(3.8 %)
Sinaloa	(1.3 %)
Guanajuato	(0.9 %)

Figura 1:

Por incidencia*, la entidad mas afectada durante la semana epidemiológica 47 fue:

Zacatecas (1108.3)

Precedida por la entidad de: Tlaxcala (723) .

En la semana epidemiológica 47, a nivel nacional se notificaron 355 casos nuevos de IRA por cada 100,000 habitantes.

En esta semana se presenta un incremento en el número de casos del 22.6%, con respecto a la semana 44.

Gáfica 1:

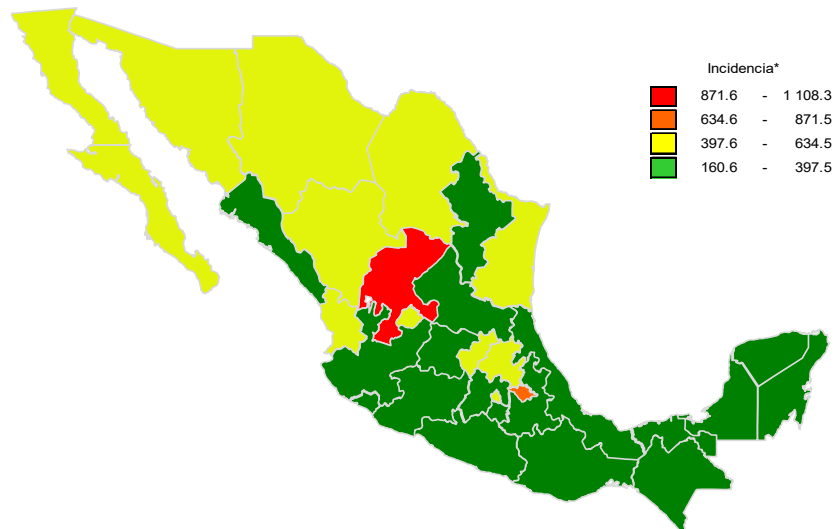
En el canal endémico nacional de la semana epidemiológica 47, se observa que los casos de IRA se encuentran en la zona de Seguridad.

*Incidencia semanal por 100,000 habitantes.

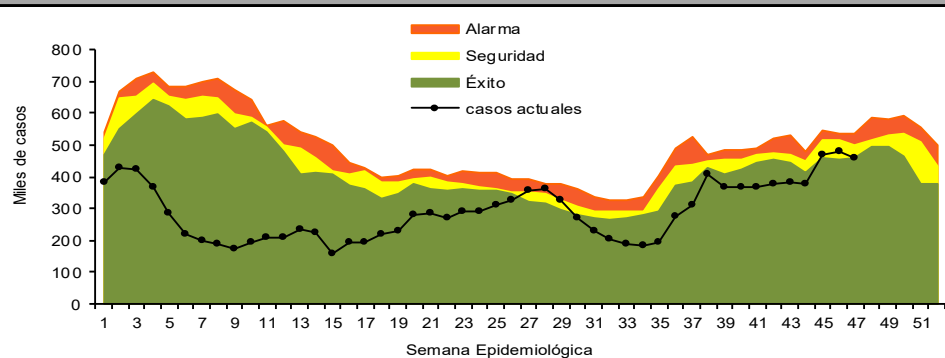
Tabla 1. Comparativo de incidencia* de infección Respiratoria Aguda (IRA) desde la semana , 43 hasta la semana 47 de 2022 por entidad federativa, México.

Entidad	Semana Epidemiológica					Entidad	Semana Epidemiológica				
	43	44	45	46	47		43	44	45	46	47
Aguascalientes	320.7	359.3	533.4	642.6	514.2	Morelos	240.5	208.3	277.2	257.0	251.3
Baja California	315.9	386.0	394.6	424.2	420.5	Nayarit	386.4	414.5	453.2	468.0	454.1
Baja California Sur	437.1	395.4	386.9	428.6	450.6	Nuevo León	323.9	335.6	394.0	380.8	371.4
Campeche	267.4	238.1	305.2	299.2	316.8	Oaxaca	260.7	246.7	315.2	316.9	303.6
Coahuila	284.3	328.7	404.8	444.9	444.4	Puebla	314.2	301.0	355.7	331.8	329.1
Colima	329.4	320.1	346.7	361.6	353.6	Querétaro	365.7	378.2	486.6	544.7	577.5
Chiapas	173.1	144.7	187.2	177.6	160.6	Quintana Roo	298.1	280.4	331.6	356.3	347.4
Chihuahua	269.4	281.7	361.3	434.2	432.8	San Luis Potosí	281.2	314.9	385.6	432.5	397.2
Ciudad de México	333.9	328.6	428.3	417.5	410.2	Sinaloa	341.2	285.7	361.3	354.2	358.9
Durango	289.4	337.5	408.6	480.5	468.6	Sonora	332.7	368.5	472.4	517.1	472.0
Guanajuato	274.5	276.8	335.7	337.6	340.8	Tabasco	353.1	250.0	339.0	332.7	303.6
Guerrero	229.0	202.5	272.0	263.5	242.2	Tamaulipas	368.1	350.3	435.8	423.1	412.4
Hidalgo	376.3	331.8	472.9	461.6	445.2	Tlaxcala	575.7	519.8	698.5	693.7	723.0
Jalisco	257.5	299.2	357.8	372.5	300.5	Veracruz	191.8	178.6	222.1	221.1	218.8
México	262.5	229.2	304.1	300.9	293.0	Yucatán	324.2	286.0	330.2	313.6	313.1
Michoacán	288.0	289.8	336.9	311.7	323.6	Zacatecas	697.9	810.1	1167.0	1318.8	1108.3
Nacional	294.3	289.4	362.7	369.8	354.8						

Figura 1. Incidencia* de IRA durante la semana, 47 de 2022 por entidad federativa, México.



Gráfica 1. Casos notificados de IRA, México 2017 - 2022.



Información relevante

Gráfica 2:

Con respecto al mismo período del año anterior se presenta un incremento del 67.3% en el número de casos.

Gráfica 3:

La tasa de *incidencia nacional acumulada hasta la semana epidemiológica 47 en menores de un año es de 67,340 casos y en el grupo de de 1 a 4 años es de 47,903

La razón de tasas de incidencia hombre-mujer es de 1.2.

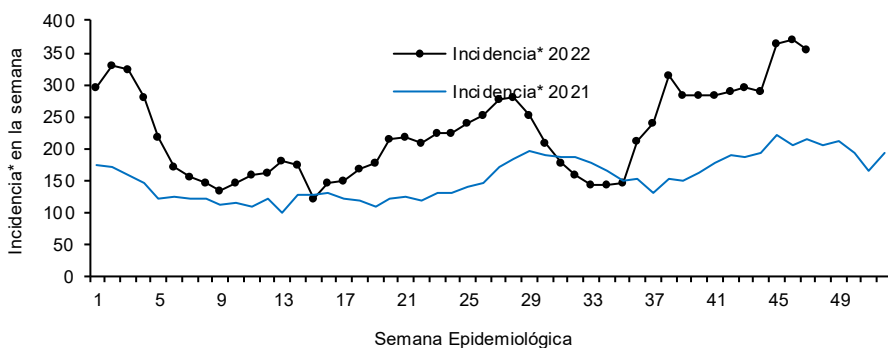
El 55% de los casos se presentaron en el sexo femenino.

*Incidencia semanal por 100,000 habitantes.

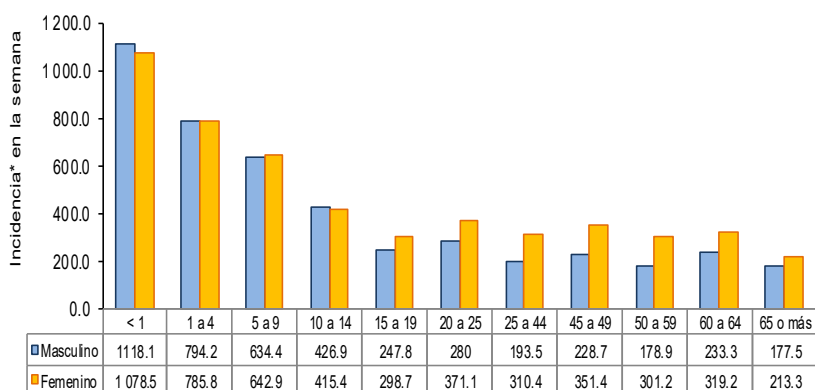
Fuente: SINAVE / DGE / SALUD.

Sistema de Notificación Semanal de casos Nuevos, acceso 44903.

Gráfica 2. Comparativo de incidencia* de IRA, por semana epidemiológica, México 2021 - 2022.



Gráfica 3. Incidencia de IRA durante la semana epidemiológica 47, México 2022.



Noticias relevantes

<https://www.razon.com.mx/mexico/ven-expertos-trifecta-infecciones-respiratorias-508710>

Ven expertos "trifecta" de infecciones respiratorias

Virólogos del país aseguraron que el aumento de infecciones respiratorias agudas se debe a que el país está conviviendo con una "trifecta" y el inicio de una sexta ola de Covid-19, además del retiro de medidas sanitarias y el aumento de movilidad de la gente.

"Estamos ante un aumento de casos desafortunado en el país, pues conviven en estos momentos tres virus respiratorios: el de SARS-Cov-2, influenza y el virus de la gripe común, que ya está circulando en gran medida en el país; también inició la sexta ola de contagios por Covid-19", explicó Alejandro Sánchez Flores, investigador del Consorcio Mexicano de Vigilancia Genómica.

Subrayó que el problema es que antes no se ponía tanta atención a las enfermedades respiratorias, pues siempre había aumentos de influenza, pero no se les ponía tanta importancia, pero tras la pandemia comienza a hacerse; hay más conciencia y, por ende, hay alertas de cualquier cambio brusco.

"En los últimos dos años se tenía una baja de los casos y las medidas sanitarias, pero al relajarlas e incrementar un poco los casos, ya hay una alerta", dijo.

El experto sostuvo que, aunado a esta situación, la disminución de las medidas sanitarias, la llegada del frío y el aumento de la movilidad de la gente por las reuniones de fin de año, ocasionan que haya un alza de contagios en todas las enfermedades respiratorias.

Elementos de comunicación a la comunidad

- Por incidencia*, la entidad más afectada durante la semana epidemiológica 47 fue: Zacatecas (1108.3).
- Precedida por la entidad de: Tlaxcala (723).
- En esta semana se presenta un incremento en el número de casos del 22.6%, con respecto a la semana 44.
- Las entidades federativas que presentaron el menor decremento de casos de IRA en la semana epidemiológica 47, con respecto a la anterior fueron: Querétaro (6%), Campeche (5.9%), Baja California Sur (5.1%), Tlaxcala (4.2%), Michoacán (3.8%), Sinaloa (1.3%) y Guanajuato (0.9%).
- En el canal endémico nacional de la semana epidemiológica 47, se observa que los casos de IRA se encuentran en la zona de Seguridad.