

Descripción del Programa

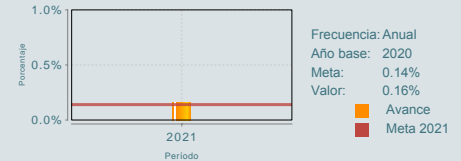
El objetivo del programa es contribuir a la autosuficiencia y seguridad alimentaria mediante el incremento de la productividad de la agricultura, la ganadería, la pesca y la acuicultura, a través de prácticas sustentables, del desarrollo de cadenas de valor regionales y generando las condiciones de igualdad necesarias para un desarrollo territorial con inclusión y justicia social. La cobertura del programa será Nacional, conforme a los diferentes componentes y subcomponentes. La Población objetivo del programa son los Productores Agrícolas, Ganaderos, Pesqueros y Acuícolas en todo el territorio nacional, que requieran incrementar la productividad de sus unidades de producción para su autoconsumo y venta de excedentes.

Resultados

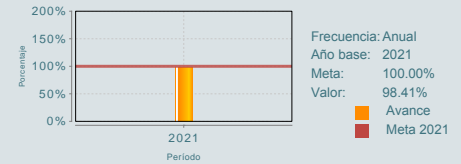
¿Cuáles son los resultados del programa y cómo los mide?

Al respecto, en el marco del Programa de Fomento a la Agricultura, Ganadería, Pesca y Acuicultura, a través del componente BIENPESCA, se contribuye con la autosuficiencia alimentaria y con el bienestar de la población rural dedicada a las actividades pesqueras y acuícolas, a través del otorgamiento de un apoyo económico directo individual de 7,200 pesos. Porcentaje de pequeños productores pesqueros y acuícolas apoyados por el programa.

P2. Porcentaje de pequeños productores pesqueros y acuícolas apoyados para adquirir Recursos Genéticos que incrementan su producción



P3. Porcentaje de pequeños productores pesqueros y acuícolas apoyados por el programa.



01

Cobertura

Definición de Población Objetivo:

Pequeños Productores pesqueros y/o acuícolas que se registran en el Padrón con el interés de obtener el apoyo se programa apoyar en función del presupuesto autorizado.

Cobertura

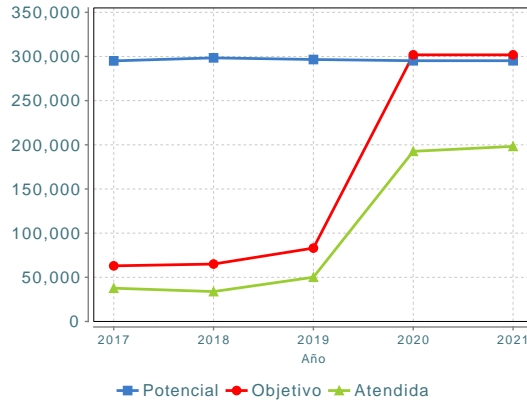
Entidades atendidas	32
Municipios atendidos	840
Localidades atendidas	ND
Hombres atendidos	154,697
Mujeres atendidas	43,537
G.H.D.	Más de uno

Unidad de Medida PA Persona

Valor 2021

Población Potencial (PP)	295,200
Población Objetivo (PO)	301,862
Población Atendida (PA)	198,234
PA/PO	65.67 %

Evolución de la Cobertura



Análisis de la Cobertura

La cobertura del Programa Bienpesca, correspondiente al periodo del 1° de enero al 30 de septiembre de 2021, fueron 175,461 beneficiarios a nivel nacional, de los cuales 28% indígenas y el 21% mujeres.

02

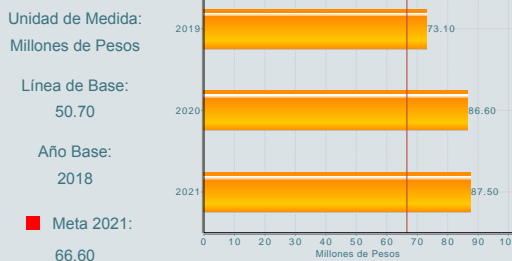
Análisis del Sector

Análisis del Sector

El programa se alinea con el Plan Nacional de Desarrollo 2019-2024, en el eje 3 Economía, en el cual establece la Autosuficiencia Alimentaria y el Rescate del Campo, a efecto de la Producción Agropecuaria y acuícola pesquera en general alcance niveles históricos y balanza comercial del sector agroalimentario. Asimismo se alinea en el Programa Sectorial de Agricultura y Desarrollo Rural 2020-2024 de Lograr la Autosuficiencia alimentaria, a través del aumento de la producción y productividad agropecuaria y acuícola pesquera, así como contribuir al bienestar de la población rural.

Indicador Sectorial

Presupuesto dirigido a pequeños y medianos productores y grupos vulnerables



Presupuesto Ejercido *

Año	Presupuesto del Programa (MDP) (1)	Presupuesto del Ramo (MDP) (2)	% = (1)/(2)
2020	1,090.98	35,361.99	3.09 %
2021	1,357.86	36,038.75	3.77 %

Año de inicio del programa: 2020

* Valores a precios constantes promedio de 2012, actualizados con el Índice Nacional de Precios al Consumidor (INPC) MDP: Millones de Pesos. Fuente: Secretaría de Hacienda y Crédito Público (SHCP)

Fortalezas y/o Oportunidades

1. Fortalezas:
1. La población objetivo se puede definir adecuadamente mediante los indicadores establecidos en la solicitud del programa.
 2. Los conceptos de apoyo inciden directamente en la productividad de la población objetivo.
 3. El alcance nacional del Componente permite apoyar a población objetivo de todo el país, basándose en sus características socio-demográficas y económicas.
 - 2.1. Existe la posibilidad de ampliar los conceptos de apoyo a otros elementos que limitan la productividad de los pequeños productores acuícolas y pesqueros del país.
 2. La certificación de mayor número de proveedores de semilla acuícola ante SENASICA permitiría un mayor alcance y brindaría a los beneficiarios de opciones competitivas para la selección de proveedor.
 3. La certificación y trazabilidad genéticas son elementos que facilitarían el acceso a recursos genéticos acuícolas mejorados de una manera más fiable.

Debilidades y/o Amenazas

1. Debilidades:
1. El presupuesto otorgado al Componente Recursos Genéticos Acuícolas no es suficiente para cubrir la demanda detectada, lo que pone en indefensión a los pequeños productores que cumplen con los criterios de selección y priorización, pero que no alcanzan suficiencia presupuestal.
 2. Los pequeños productores que no cuentan con RNPA no pueden ser considerados, sin embargo, este requisito es indispensable para asegurarse de que sean población objetivo, por lo que se requieren campañas de regularización en el ordenamiento acuícola y pesquero realizado por CONAPESCA.
 3. El acceso de muchos pequeños productores a la información del programa es limitado debido a que se encuentran en regiones muy remotas, con servicios limitados.
 4. Se requiere de acceso a estadísticas productivas realistas y actualizadas de los pequeños productores acuícolas y pesqueros con el objeto de analizar adecuadamente los impactos de los componentes referentes a este sector.

01 Recomendaciones

- 1.) Recomendaciones
1. Se recomienda un incremento de presupuesto mínimo del 300% (\$90 millones de pesos) y máximos de 500% (\$150 millones de pesos) para atender a la población objetivo que no se ha podido atender por insuficiencia presupuestal.
 2. Realizar, por parte de la Instancia correspondiente, una campaña de actualización y ordenamiento de los pequeños productores acuícolas y pesqueros del país
 3. Que en las campañas de Programas presupuestales de la Secretaría se incluya información de todos los Componentes, y que se gestione información en las radios rurales e indígenas.
 4. Un aplicativo de la Secretaría en la que se pueda consultar, por parte de las Unidades Responsables, información verídica y actualizada de las producción de la población objetivo, por lo menos con datos de 2020 a la fecha.
 5. Una vez aprobado el PEF y establecidos los montos para los programas y sus Componentes, que se respeten dichos montos para la ejecución adecuada durante el ejercicio.

02 Acciones que el programa realiza para mejorar derivado de las evaluaciones

Avances en las acciones de mejora comprometidas en años anteriores	Aspectos comprometidos en 2022
<i>El programa no comprometió Aspectos de Mejora en años anteriores al 2022 o éstos ya se encuentran concluidos.</i>	<i>El programa no comprometió Aspectos de Mejora en el 2022</i>

03 Coordinación Interinstitucional Participación social

El programa no participa en alguna estrategia de coordinación interinstitucional.	El programa no cuenta con mecanismos de Participación Social.
---	---


Datos de Contacto



Datos de Unidad Administrativa
(Responsable del programa o acción)
Nombre: DR. BERNARDINO MUÑOZ RESENDEZ
Teléfono: 66 9915 6900
Email: bernardino.munoz@conapesca.gob.mx



Datos de Unidad de Evaluación
(Responsable de la elaboración de la Ficha)
Nombre: Denisse Avila Soler
Teléfono: 5538711000
Email: denisse.avila@agricultura.gob.mx



Datos de Contacto CONEVAL
(Coordinación de las Fichas de Monitoreo y Evaluación)
Karina Barrios Sánchez kbarrios@coneval.org.mx 5554817285
Zahí Martínez Treviño azmartinez@coneval.org.mx 5554817239
Rosa Bejarano Arias rmbejarano@coneval.org.mx 5554817383