

Descripción del Programa

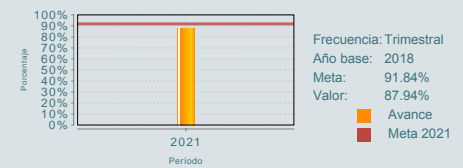
El programa tiene como objetivo incrementar la productividad de granos (maíz, frijol, trigo harinero y/o arroz, entre otros), amaranto, chía, caña de azúcar, café, cacao, miel o leche, mediante apoyos monetarios directos para su inversión en actividades productivas; capacitación y/o acompañamiento técnico-organizativo para facilitar la adopción de prácticas agroecológicas y sustentables que incrementen los rendimientos en predios y unidades de producción; así como acceso al financiamiento formal a los productores beneficiarios. Los apoyos directos se otorgan por ciclo agrícola y su monto depende de la superficie, régimen hídrico y estrato del productor.

Resultados

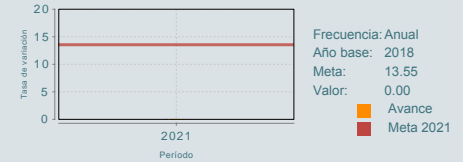
**¿Cuáles son los resultados del programa y cómo los mide?**

Para dotar de liquidez a los productores, para su inversión en actividades productivas de sus predios o unidades de producción, en el ejercicio fiscal 2021 se destinaron 12,605 millones de pesos en Apoyos Productivos Directos, cifra que representa el 93.4% del presupuesto total asignado. En el primer semestre de 2021, se ejercieron en Apoyos Productivos Directos 11,329.4 millones de pesos, 89.9% del total asignado a ese rubro, en beneficio de 1,978,923 productores. Se destaca la oportunidad en la dispersión; durante el primer trimestre se entregaron a productores 11,329.4 millones de pesos (cerca del 90% de los apoyos productivos directos), con lo cual, los beneficiarios contaron con liquidez para invertir en sus predios o unidades de producción desde la preparación de sus terrenos. Tasa variación de unidades de producción agrícolas, pecuarias, acuícolas y pesqueras con implementación de sistemas de reducción de riesgos de contaminación y buenas prácticas.

**P1.6** Porcentaje de productores de pequeña y mediana escala apoyados por el Programa respecto de su población objetivo.



**P1.1** Tasa de variación del rendimiento de maíz, frijol, trigo harinero y arroz en predios de productores de pequeña y mediana escala



01

Cobertura

**Definición de Población Objetivo:**

Productores de pequeña y de mediana escala con predios y unidades de producción registrados en el Padrón, preferentemente de granos (maíz, frijol, trigo harinero y/o arroz, entre otros), amaranto, chía, caña de azúcar, café, cacao, miel o leche, con superficies de hasta 20 hectáreas en tierras de temporal y de hasta 5 hectáreas en tierras riego.

**Cobertura**

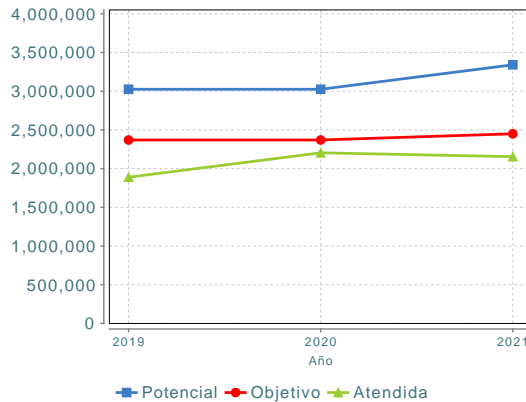
Entidades atendidas	32
Municipios atendidos	2,393
Localidades atendidas	ND
Hombres atendidos	1,434,712
Mujeres atendidas	719,869
G.H.D.	Más de uno

Unidad de Medida PA Productores

**Valor 2021**

Población Potencial (PP)	3,340,800
Población Objetivo (PO)	2,450,000
Población Atendida (PA)	2,154,281
PA/PO	87.93 %

**Evolución de la Cobertura**



**Análisis de la Cobertura**

La cobertura del Programa Producción para el Bienestar, fue de 2'154,581 beneficiarios a nivel nacional, de los cuales el 57% fueron beneficiarios indígenas y el 33% mujeres.

02

Análisis del Sector

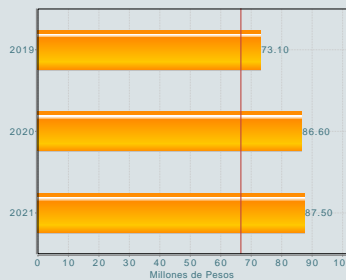
**Análisis del Sector**

El Programa contribuye con el Plan Nacional de Desarrollo 2019-2024, en el Eje 3 de Economía, establece como una de las estrategias la Autosuficiencia Alimentaria y el Rescate al Campo, a efecto de lograr en los alimentos básicos que consume la población, así como la mayor parte de los insumos, maquinaria, equipo y combustibles para la agricultura. Asimismo contribuye al objetivo prioritario 1 del Programa Sectorial de Agricultura y Desarrollo Rural 2020-2024 es Lograr la autosuficiencia alimentaria vía aumento de la producción y la productividad agropecuaria y acuícola pesquera.

**Indicador Sectorial**

Presupuesto dirigido a pequeños y medianos productores y grupos vulnerables

Unidad de Medida: Millones de Pesos  
Línea de Base: 50.70  
Año Base: 2018  
Meta 2021: 66.60



**Presupuesto Ejercido \***

Año	Presupuesto del Programa (MDP) (1)	Presupuesto del Ramo (MDP) (2)	% = (1)/(2)
2019	8,467.48	47,244.62	17.92 %
2020	7,952.46	35,361.99	22.49 %
2021	9,364.81	36,038.75	25.99 %

Año de inicio del programa: 2019

\* Valores a precios constantes promedio de 2012, actualizados con el Índice Nacional de Precios al Consumidor (INPC) MDP: Millones de Pesos. Fuente: Secretaría de Hacienda y Crédito Público (SHCP)

**Fortalezas y/o Oportunidades**

No disponible

**Debilidades y/o Amenazas**

No disponible

01

**Recomendaciones**

No Disponible

02

**Acciones que el programa realiza para mejorar derivado de las evaluaciones**

Avances en las acciones de mejora comprometidas en años anteriores

Aspectos comprometidos en 2022

*El programa no comprometió Aspectos de Mejora en años anteriores al 2022 o éstos ya se encuentran concluidos.*

*El programa no comprometió Aspectos de Mejora en el 2022*

03

**Coordinación Interinstitucional**

**Participación social**

El programa no participa en alguna estrategia de coordinación interinstitucional.

El programa no cuenta con mecanismos de Participación Social.

**Datos de Contacto**



**Datos de Unidad Administrativa**  
(Responsable del programa o acción)  
Nombre: CARMINA ENCISO SANCHEZ  
Teléfono: 55 3871 1000  
Email: carmina.enciso@agricultura.gob.mx



**Datos de Unidad de Evaluación**  
(Responsable de la elaboración de la Ficha)  
Nombre: Denisse Avila Soler  
Teléfono: 5538711000  
Email: denisse.avila@agricultura.gob.mx



**Datos de Contacto CONEVAL**  
(Coordinación de las Fichas de Monitoreo y Evaluación)  
Karina Barrios Sánchez kbarrios@coneval.org.mx 5554817285  
Zahí Martínez Treviño azmartinez@coneval.org.mx 5554817239  
Rosa Bejarano Arias rmbejarano@coneval.org.mx 5554817383