

Descripción del Programa

El programa de Fertilizantes busca contribuir al Incremento de la producción de los cultivos prioritarios de los productores de pequeña escala mediante la entrega de fertilizantes en zonas de atención estratégicas para la producción de alimentos. El Programa atenderá el estado de Guerrero y zonas de atención estratégica en los Estados de Morelos, Puebla y Tlaxcala conforme a suficiencia presupuestaria y a lo publicado en la Convocatoria respectiva.

Resultados

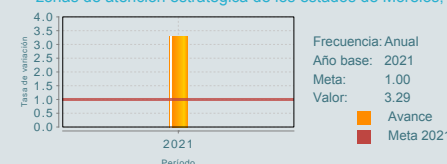
¿Cuáles son los resultados del programa y cómo los mide?

Al 30 de junio de 2021 se ejercieron 1,685 millones de pesos, que representan 88% del presupuesto asignado al Programa de Fertilizantes en el Presupuesto de Egresos de la Federación. El presupuesto ejercido se destinó en su totalidad a la adquisición del fertilizante que el Programa destina al estado de Guerrero, donde se habilitaron 118 Centros de Distribución en los 81 municipios de la entidad para la entrega de los fertilizantes a los productores agrícolas de pequeña escala, dedicados al cultivo de maíz, frijol y arroz, previo cumplimiento de los criterios de elegibilidad y requisitos definidos en las Reglas de Operación de este programa presupuestario.

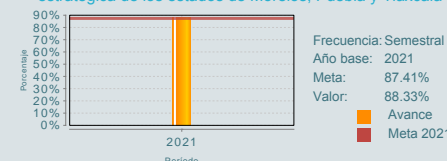
Para 2021, se programó apoyar a 340,640 productores en el estado de Guerrero y, derivado de la Convocatoria, al cierre de junio se registró una demanda de 374,460 productores, considerando las 65 mil nuevas solicitudes recibidas en las 504 ventanillas y los 309,460 productores que no requieren acudir a ventanilla para recibir su fertilizante, lo que permitió agilizar la entrega a los beneficiarios, como medida para mitigar los estragos del virus SARS CoV2.

Respecto a la entrega de fertilizante, al 30 de junio, se han entregado 132,879.9 toneladas a 289,586 productores, lo que representa 85% de avance de la meta programada para esta entidad federativa. Del total de fertilizante entregado, 66,439.9 toneladas fueron de urea y 66,439.9 de fosfato diamónico (DAP). Porcentaje de Productores de pequeña escala de cultivos prioritarios en el estado de Guerrero y zonas de atención estratégica de los estados de Morelos, Puebla y Tlaxcala

P1. Tasa de variación de la producción de cultivos prioritarios de los productores de pequeña escala en el estado de Guerrero y zonas de atención estratégica de los estados de Morelos, Puebla y Tlaxcala



P2. Porcentaje de Productores de pequeña escala de cultivos prioritarios en el estado de Guerrero y zonas de atención estratégica de los estados de Morelos, Puebla y Tlaxcala



01

Cobertura

Definición de Población Objetivo:

La población productora agrícola de pequeña escala, dedicados a la producción de cultivos prioritarios, ubicados en los estados de Chiapas, Durango, Guerrero, Morelos, Nayarit, Oaxaca, Puebla, Tlaxcala y Zacatecas, conforme a la Convocatoria correspondiente.

Cobertura

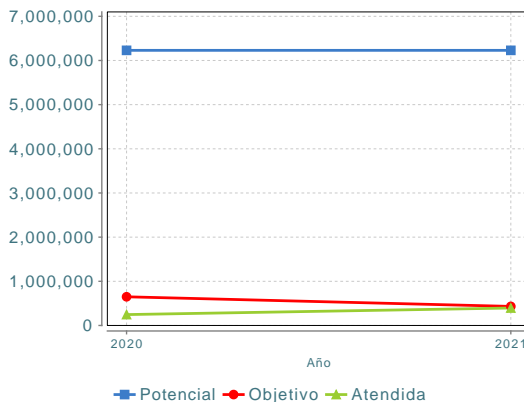
Entidades atendidas	4
Municipios atendidos	248
Localidades atendidas	6,103
Hombres atendidos	218,375
Mujeres atendidas	176,607
G.H.D.	Más de uno

Unidad de Medida PA Productores

Valor 2021

Población Potencial (PP)	6,229,536
Población Objetivo (PO)	432,000
Población Atendida (PA)	394,983
PA/PO	91.43 %

Evolución de la Cobertura



Análisis de la Cobertura

La cobertura del Programa de Fertilizantes, correspondiente al periodo de 1° enero al 30 de septiembre de 2021, fue de un total de 363,532 beneficiarios a nivel nacional, de los cuales el 46% fueron mujeres y el 27% beneficiarios indígenas.

02

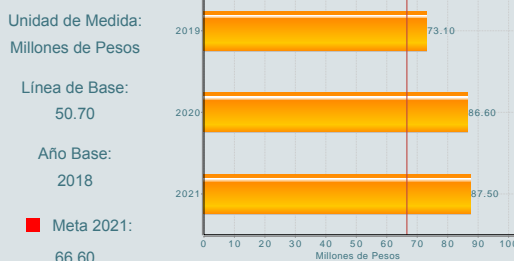
Análisis del Sector

Análisis del Sector

El Programa contribuye con el Plan Nacional de Desarrollo 2019-2024, en el Eje 3 Economía, en particular con el objetivo que consiste en Alcanzar la autosuficiencia alimentaria y rescate del campo. Asimismo contribuye al objetivo Prioritario 1 del Programa Sectorial de Agricultura y Desarrollo Rural 2020-2024, lograr la autosuficiencia alimentaria vía el aumento de la producción y la productividad agropecuaria y acuícola pesquera

Indicador Sectorial

Presupuesto dirigido a pequeños y medianos productores y grupos vulnerables



Presupuesto Ejercido *

Año	Presupuesto del Programa (MDP) (1)	Presupuesto del Ramo (MDP) (2)	% = (1)/(2)
2019	916.29	47,244.62	1.94 %
2020	1,395.26	35,361.99	3.95 %
2021	1,532.45	36,038.75	4.25 %

Año de inicio del programa: 2019

* Valores a precios constantes promedio de 2012, actualizados con el Índice Nacional de Precios al Consumidor (INPC) MDP: Millones de Pesos. Fuente: Secretaría de Hacienda y Crédito Público (SHCP)

Fortalezas y/o Oportunidades

No disponible

Debilidades y/o Amenazas

No disponible

01

Recomendaciones

No Disponible

02

Acciones que el programa realiza para mejorar derivado de las evaluaciones

Avances en las acciones de mejora comprometidas en años anteriores

Aspectos comprometidos en 2022

El programa no comprometió Aspectos de Mejora en años anteriores al 2022 o éstos ya se encuentran concluidos.

El programa no comprometió Aspectos de Mejora en el 2022

03

Coordinación Interinstitucional

Participación social

El programa no participa en alguna estrategia de coordinación interinstitucional.

El programa no cuenta con mecanismos de Participación Social.

Datos de Contacto



Datos de Unidad Administrativa

(Responsable del programa o acción)

Nombre: Areli Cerón Trejo

Teléfono: 55 3871 1000

Email: ARELI.CERON@AGRICULTURA.GOB.MX



Datos de Unidad de Evaluación

(Responsable de la elaboración de la Ficha)

Nombre: Denisse Avila Soler

Teléfono: 5538711000

Email: denisse.avila@agricultura.gob.mx



Datos de Contacto CONEVAL

(Coordinación de las Fichas de Monitoreo y Evaluación)

Karina Barrios Sánchez kbarrios@coneval.org.mx 5554817285

Zahí Martínez Treviño azmartinez@coneval.org.mx 5554817239

Rosa Bejarano Arias rmbejarano@coneval.org.mx 5554817383