

Descripción del Programa

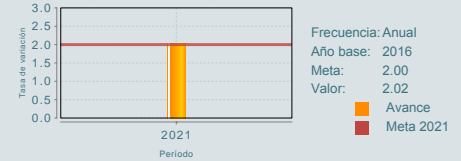
El programa tiene como objetivo formar técnicos, profesionales e investigadores en los sectores agropecuario, acuícola y forestal egresados con alta calidad educativa. Los apoyos del programa son becas a los estudiantes de educación media superior y superior del sector agropecuario; capacitaciones a profesores para actualización docente; proyectos de investigación; proyectos de servicios, vinculación y transferencia de tecnología; así como prácticas de laboratorio, de campo, viajes de práctica y de estudio. Las Unidades Responsables del programa son el Colegio de Postgraduados (COLPOS), el Colegio Superior Agropecuario del Estado de Guerrero (CSAEGRO) y la Universidad Autónoma Chapingo (UACH).

Resultados

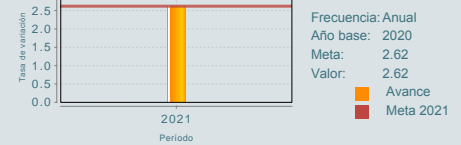
**¿Cuáles son los resultados del programa y cómo los mide?**

"En su rol como generadora de conocimiento científico y tecnológico enfocado a la solución de problemáticas del sector agropecuario y el medio rural, el programa contribuyó con la participación de más de 400 profesores-investigadores, 331 proyectos de investigación científica y tecnológica. Entre estos proyectos destacan 30 de carácter estratégico, orientados a temáticas como: energías alternativas, manejo y uso eficiente del agua, recursos genéticos, soberanía alimentaria, desigualdad y pobreza alimentaria, gestión de los recursos naturales, cambio climático y administración de riesgos, entre otros. 26 proyectos tienen como objetivo el desarrollo y la transferencia de tecnología, entre los que se encuentran la generación de Patentes y Variedades Vegetales. En 2021 se obtuvieron tres Patentes, tres Títulos de Obtentor y tres Modelos de Utilidad. Las siete revistas institucionales, desde su incorporación en 2017 al Sistema Mexicano de Clasificación de Revistas Científicas y Tecnológicas (SCRMCyT), han ubicado a la universidad como una institución generadora de conocimiento con calidad e impacto. En 2021, se publicaron 112 artículos científicos, todos bilingües y disponibles en línea a través de la página web de las revistas institucionales." Contribuir a incrementar la capacidad productiva del sector agropecuario

F.1 Tasa de variación de la producción agropecuaria



P1.5 Tasa de variación del número de profesionistas graduados de nivel posgrado de la Universidad Autónoma Chapingo (UACH)



01

Cobertura

**Definición de Población Objetivo:**

Aspirantes que cumplen con los requisitos para el ingreso a un Postgrado señalados en la página oficial del Colegio de Postgraduados

**Cobertura**

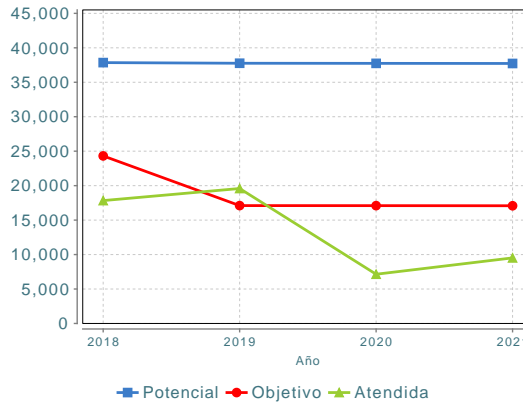
Entidades atendidas	6
Municipios atendidos	ND
Localidades atendidas	ND
Hombres atendidos	5,338
Mujeres atendidas	4,177
G.H.D.	ND

Unidad de Medida PA Persona

**Valor 2021**

Población Potencial (PP)	37,727
Población Objetivo (PO)	17,079
Población Atendida (PA)	9,515
PA/PO	55.71 %

**Evolución de la Cobertura**



**Análisis de la Cobertura**

La cobertura del programa fue en 6 estados de lo cual se atendió un total de 9,515 personas de las cuales el 44% fueron mujeres.

02

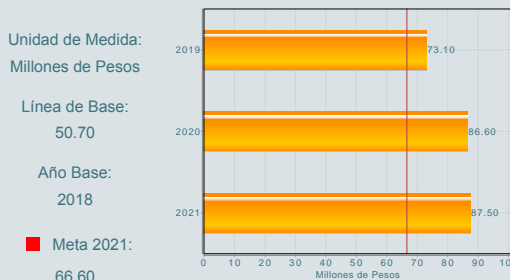
Análisis del Sector

**Análisis del Sector**

El programa se alinea con el principio de "Autosuficiencia alimentaria y rescate del campo" previsto en el Plan Nacional de Desarrollo 2019-2024. Asimismo, se alinea con el el Objetivo prioritario 1 del Programa Sectorial de Agricultura y Desarrollo Rural 2020-2024, de "Lograr la autosuficiencia alimentaria vía el aumento de la producción y la productividad agropecuaria y acuícola pesquera". A la fecha no existen datos de la variación del indicador sectorial, derivado de la reciente emisión del Programa

**Indicador Sectorial**

Presupuesto dirigido a pequeños y medianos productores y grupos vulnerables



**Presupuesto Ejercido \***

Año	Presupuesto del Programa (MDP) (1)	Presupuesto del Ramo (MDP) (2)	% = (1)/(2)
2016	2,900.90	69,788.68	4.16 %
2017	2,930.97	55,646.19	5.27 %
2018	2,812.68	56,799.69	4.95 %
2019	2,738.14	47,244.62	5.80 %
2020	2,731.32	35,361.99	7.72 %
2021	2,982.23	36,038.75	8.28 %

Año de inicio del programa: 2006

03

\* Valores a precios constantes promedio de 2012, actualizados con el Índice Nacional de Precios al Consumidor (INPC) MDP: Millones de Pesos. Fuente: Secretaría de Hacienda y Crédito Público (SHCP)

**Fortalezas y/o Oportunidades**

**Debilidades y/o Amenazas**

1.La UACH, se integra a la MIR del PpE001 en el 2021, por lo que no ha participado en algún proceso de evaluación externa, por lo que no es posible integrar este apartado. No disponible

**01 Recomendaciones**

1.La UACH, se integra a la MIR del PpE001 en el 2021, por lo que no ha participado en algún proceso de evaluación externa, por lo que no es posible integrar este apartado.

**02 Acciones que el programa realiza para mejorar derivado de las evaluaciones**

**Avances en las acciones de mejora comprometidas en años anteriores**

**Aspectos comprometidos en 2022**

*El programa no comprometió Aspectos de Mejora en años anteriores al 2022 o éstos ya se encuentran concluidos. El programa no comprometió Aspectos de Mejora en el 2022*

**03 Coordinación Interinstitucional Participación social**

El programa no participa en alguna estrategia de coordinación interinstitucional.

El programa no cuenta con mecanismos de Participación Social.

**Datos de Contacto**

**Datos de Unidad Administrativa**  
(Responsable del programa o acción)  
Nombre: Dr. Mauricio Iván Andrade Luna  
Teléfono: 59 5952 0200  
Email: mauricio@colpos.mx

**Datos de Unidad de Evaluación**  
(Responsable de la elaboración de la Ficha)  
Nombre: Marisela Delgado Pintor  
Teléfono: 5538711000  
Email: marisela.delgado@sader.gob.mx

**Datos de Contacto CONEVAL**  
(Coordinación de las Fichas de Monitoreo y Evaluación)  
Karina Barrios Sánchez kbarrios@coneval.org.mx 5554817285  
Zahí Martínez Treviño azmartinez@coneval.org.mx 5554817239  
Rosa Bejarano Arias rmbejarano@coneval.org.mx 5554817383