

INFORMACIÓN RELEVANTE:
INFECCIONES RESPIRATORIAS AGUDAS.

Fuente: Dirección General de Epidemiología (DGE)

- Por incidencia*, la entidad mas afectada durante la semana epidemiológica 46 fue:

Zacatecas (1318.8).

- En esta semana se presenta un incremento en el número de casos del 24.7%, con respecto a la semana 43.
- Las entidades federativas que presentaron el menor decremento de casos de IRA en la semana epidemiológica 46, con respecto a la anterior fueron: Aguascalientes (20.5%), Chihuahua (18%), Durango (17.6%), Zacatecas (13%), San Luis Potosí (12.2%), Querétaro (11.9%), Baja California Sur (10.6%) y Coahuila (9.3%).
- En el canal endémico nacional de la semana epidemiológica 46, se observa que los casos de IRA se encuentran en la zona de Seguridad.

Información relevante

Tabla 1:

Las entidades federativas que presentaron el menor decremento de casos de IRA en la semana epidemiológica 46, con respecto a la anterior fueron:

Aguascalientes	(20.5 %)
Chihuahua	(18.0 %)
Durango	(17.6 %)
Zacatecas	(13.0 %)
San Luis Potosí	(12.2 %)
Querétaro	(11.9 %)
Baja California Sur	(10.6 %)
Coahuila	(9.3 %)

Figura 1:

Por incidencia*, la entidad mas afectada durante la semana epidemiológica 46 fue:

Zacatecas (1318.8)

En la semana epidemiológica 46, a nivel nacional se notificaron 367 casos nuevos de IRA por cada 100,000 habitantes.

En esta semana se presenta un incremento en el número de casos del 24.7%, con respecto a la semana 43.

Gáfica 1:

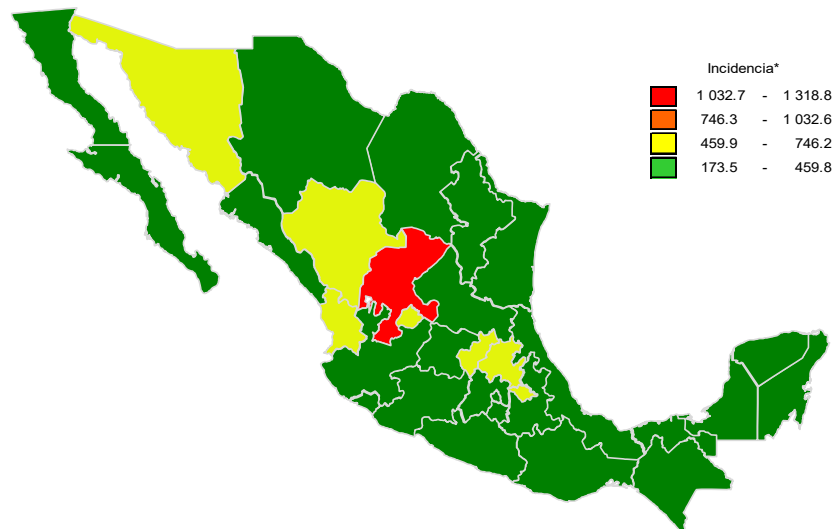
En el canal endémico nacional de la semana epidemiológica 46, se observa que los casos de IRA se encuentran en la zona de Seguridad.

*Incidencia semanal por 100,000 habitantes.

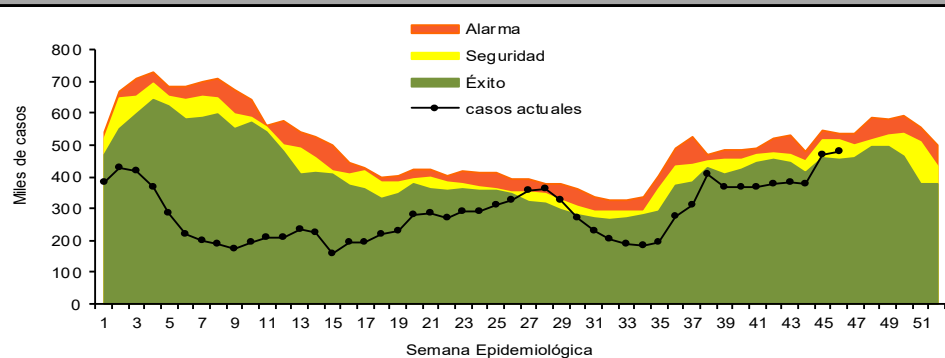
Tabla 1. Comparativo de incidencia* de infección Respiratoria Aguda (IRA) desde la semana , 42 hasta la semana 46 de 2022 por entidad federativa, México.

Entidad	Semana Epidemiológica					Entidad	Semana Epidemiológica				
	42	43	44	45	46		42	43	44	45	46
Aguascalientes	277.0	320.7	359.3	533.4	642.6	Morelos	236.6	240.5	208.3	277.2	256.3
Baja California	278.2	315.9	386.0	388.2	407.4	Nayarit	425.9	386.4	414.5	453.2	468.0
Baja California Sur	489.1	437.1	395.4	386.9	427.9	Nuevo León	288.0	329.5	335.6	394.0	379.9
Campeche	273.0	267.4	238.1	304.1	298.1	Oaxaca	291.7	258.3	243.3	309.2	305.3
Coahuila	254.9	284.3	328.7	403.7	441.2	Puebla	316.6	312.5	299.2	353.9	328.8
Colima	327.8	329.4	320.1	346.7	361.6	Querétaro	352.1	365.7	378.2	486.6	544.7
Chiapas	175.4	172.5	144.0	184.0	173.5	Quintana Roo	311.6	296.0	278.4	328.5	350.9
Chihuahua	258.9	269.2	280.4	361.3	426.3	San Luis Potosí	284.2	281.2	314.9	385.6	432.5
Ciudad de México	327.0	333.9	325.3	420.2	411.9	Sinaloa	362.3	341.2	285.7	361.3	355.1
Durango	285.8	289.4	337.5	408.8	480.7	Sonora	282.6	332.7	368.5	464.3	507.1
Guanajuato	266.2	274.5	276.8	335.7	336.8	Tabasco	323.2	353.2	250.1	338.5	331.8
Guerrero	265.9	228.4	201.1	271.5	261.5	Tamaulipas	310.2	366.7	349.6	431.0	421.4
Hidalgo	380.0	376.3	331.8	472.9	461.5	Tlaxcala	591.2	575.7	519.8	698.5	693.7
Jalisco	246.7	257.5	298.4	356.5	371.1	Veracruz	187.0	191.8	178.6	222.3	221.3
México	269.5	261.6	228.5	302.7	298.3	Yucatán	344.0	324.2	286.0	330.2	313.1
Michoacán	260.5	286.6	289.8	336.8	308.5	Zacatecas	689.4	697.9	810.1	1167.0	1318.8
						Nacional	288.5	294.1	288.6	360.8	366.8

Figura 1. Incidencia* de IRA durante la semana, 46 de 2022 por entidad federativa, México.



Gráfica 1. Casos notificados de IRA, México 2017 - 2022.



Información relevante

Gráfica 2:

Con respecto al mismo período del año anterior se presenta un incremento del 80.8% en el número de casos.

Gráfica 3:

La tasa de *incidencia nacional acumulada hasta la semana epidemiológica 46 en menores de un año es de 65,122 casos y en el grupo de de 1 a 4 años es de 46,312

La razón de tasas de incidencia hombre-mujer es de 1.2.

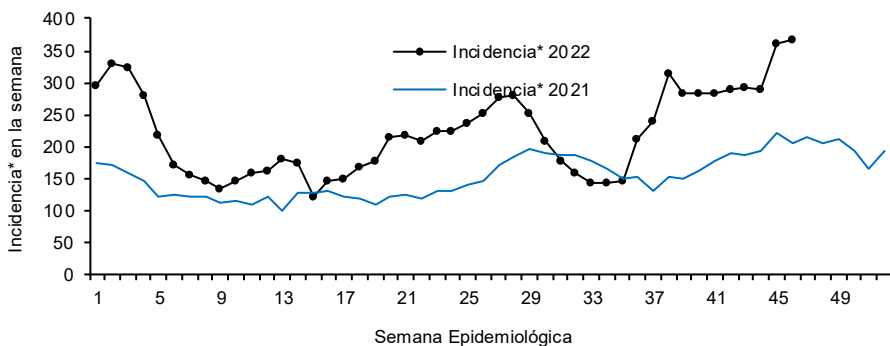
El 55% de los casos se presentaron en el sexo femenino.

Incidencia semanal por 100,000 habitantes.

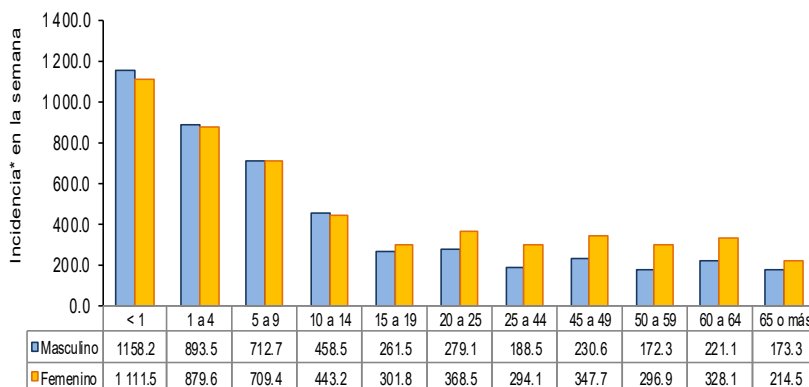
Fuente: SINAVE / DGE / SALUD.

Sistema de Notificación Semanal de casos Nuevos, acceso 44896.

Gráfica 2. Comparativo de incidencia* de IRA, por semana epidemiológica, México 2021 - 2022.



Gráfica 3. Incidencia de IRA durante la semana epidemiológica 46, México 2022.



Noticias relevantes

<https://www.eleconomista.com.mx/arteseideas/Aumentan-infecciones-respiratorias-en-menores-a-causa-del-VSR-20221127-0065.html>

Aumentan infecciones respiratorias en menores a causa del VSR

Desde la Organización Panamericana de la Salud (OPS), la directora Carissa Luetters hizo un llamado a los gobiernos y a las comunidades a implementar las medidas que sirven para la prevención de las tres enfermedades que conviven estos días. Se trata de covid, influenza que causa la gripe y el virus sincial respiratorio, que provoca la bronquiolitis en los más pequeños principalmente. En la actualidad no existe un tratamiento específico para el VSR, solo medidas de atención de apoyo como oxígeno y líquidos y tampoco hay una vacuna para prevenirlo.

Enfermedades respiratorias agudas distintas al Covid se vuelven a hacer presentes en la población mexicana y muestran un incremento en los últimos días. Para la Semana Epidemiológica 45 el número de casos es 24.1% más en relación con la semana 42; las entidades más afectadas son Aguascalientes, Zacatecas, Hidalgo y Tlaxcala. Con respecto al mismo periodo del año anterior esto significa un aumento de 63.6 por ciento.

De acuerdo con la información de la Secretaría de Salud, casi la mitad de los cuadros respiratorios se deben al virus sincial respiratorio, le siguen los enterovirus y rinovirus. En general la tasa de incidencia nacional acumulada hasta la semana 45 en menores de un año es de 62,816 casos y 44,523 para el grupo de uno a cuatro años.

Sobre esta alza de casos, El Economista platicó con el doctor Sarbelio Moreno Espinosa, infectólogo pediatra y director de enseñanza y desarrollo académico en el Hospital Infantil de México Federico Gómez. Explica que específicamente el virus sincial respiratorio es una enfermedad viral común que se

Elementos de comunicación a la comunidad

- Por incidencia*, la entidad mas afectada durante la semana epidemiológica 46 fue: Zacatecas (1318.8).
- 0
- En esta semana se presenta un incremento en el número de casos del 24.7%, con respecto a la semana 43.
- Las entidades federativas que presentaron el menor decremento de casos de IRA en la semana epidemiológica 46, con respecto a la anterior fueron: Aguascalientes (20.5%), Chihuahua (18%), Durango (17.6%), Zacatecas (13%), San Luis Potosí (12.2%), Querétaro (11.9%), Baja California Sur (10.6%) y Coahuila (9.3%) .
- En el canal endémico nacional de la semana epidemiológica 46, se observa que los casos de IRA se encuentran en la zona de Seguridad.