28 de noviembre de 2022

Empleo en el sector primario

(Tercer trimestre de 2022)

- En el tercer trimestre de 2022, la **población ocupada en el Sector Primario**[1] del país fue de **siete millones, 12.3% del total nacional** (**57 millones 440 mil trabajadores**).
  - **De los 7 millones 40 mil trabajadores** que se dedicaron a actividades del **Sector Primario**, la composición por sexo fue de **6 millones 9 mil (85.4%) hombres y un millón 31 mil (14.6%) mujeres**.

Población ocupada por sector de actividad[2]

(Tercer trimestre de 2022)

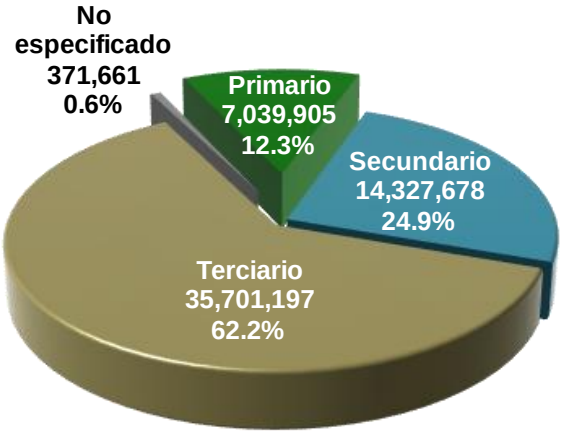

Fuente: SIAP con datos de la Encuesta Nacional de Ocupación y Empleo nueva edición (ENOEn) del INEGI.

  - En el tercer trimestre de 2022, el personal ocupado en el **Sector Primario** fue **1.5% mayor** al mismo trimestre de 2021 (**6 millones 938 mil trabajadores**).

[1] El sector primario incluye las actividades de agricultura, cría y explotación de animales, acuicultura, aprovechamiento forestal, pesca, caza y captura, servicios relacionados con las actividades agropecuarias y forestales y otros.

[2] La población ocupada se refiere a los trabajadores que tienen 15 años y más en virtud de la reforma constitucional que elevó la edad legal mínima para trabajar de los 14 a los 15 años, el INEGI publica los resultados trimestrales para el universo de las personas de 15 años de edad en adelante.

Subsector Agrícola

- El empleo en las **actividades agrícolas** en el tercer trimestre de 2022, fue de **6 millones 20 mil trabajadores; 2.6% más** en comparación con similar trimestre de 2021 (**5 millones 868 mil ocupados**). Este subsector es el de mayor participación en el conjunto de actividades agropecuarias y pesqueras (**85.5%**).

Subsector Pecuario

- El empleo en las **actividades pecuarias** fue de **782 mil 748 ocupados**; **4.4% menor,** en relación con el mismo lapso del año anterior **(818 mil 586 trabajadores)**. El subsector aporta **11.1%** del empleo en el sector primario del país.

Subsector Pesquero

- En la **actividad de pesca** trabajaron **142 mil 959 personas**, cifra **16.1% menor** frente al mismo trimestre de 2021 (**170 mil 329 personas**); aporta **2.0%** del empleo en las actividades agropecuarias y pesqueras.

Trabajadores por subsector
(Tercer trimestre de 2021 y 2022, miles de personas)

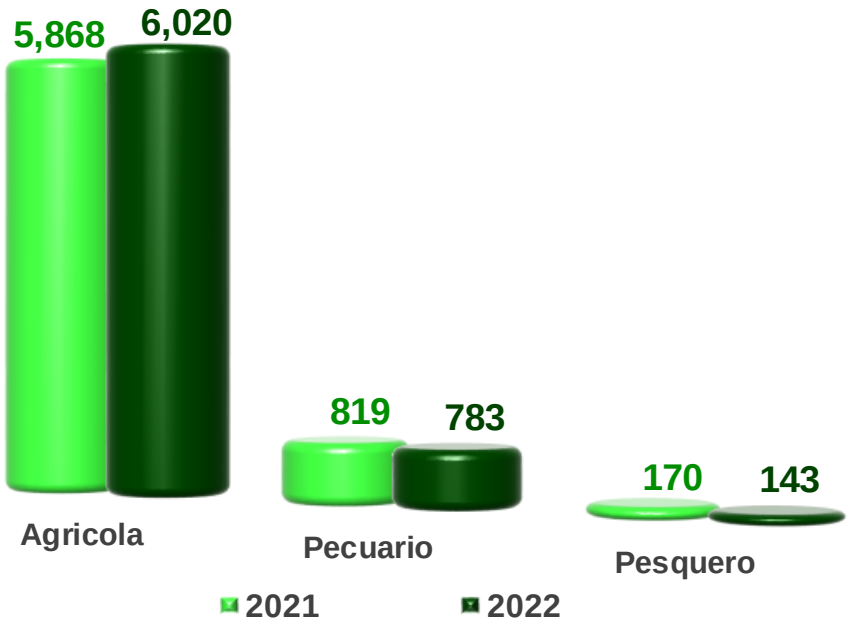

Fuente: SIAP con datos de la Encuesta Nacional de Ocupación y Empleo nueva edición (ENOE^{n}) del INEGI.

Comparativo por región geográfica

Población ocupada en el sector primario por región geográfica
(Tercer trimestre de 2022)

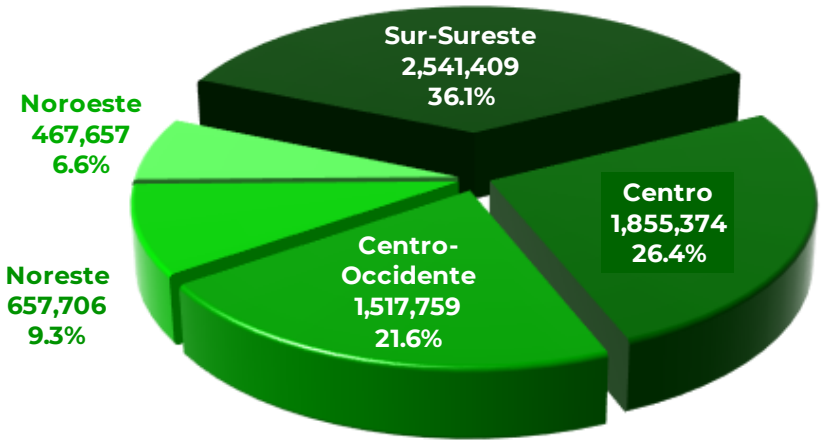

Fuente: SIAP con datos de la Encuesta Nacional de Ocupación y Empleo nueva edición (ENOE^{n}) del INEGI.

- La región **sur-sureste** concentra el mayor número de ocupados en actividades primarias con **2 millones 541 mil trabajadores**, que representan **36.1%** de la población ocupada del país en el sector; 3.9 veces más que en la región noreste y 5.4 veces más que en la noroeste, situación que se explica por el tipo de cultivos que se desarrollan en cada región, pero también por la mayor tecnificación; ambos factores determinan que tan intensivas son en el uso de mano de obra. El número de ocupados en la región **sur-sureste es 1.1 % menor** que en el mismo periodo de 2021. **Chiapas (800 mil), Veracruz (756 mil)** y **Oaxaca (604 mil)** son las entidades con más trabajadores en dicha área geográfica.

Subsector Agrícola

- La región **sur-sureste ocupó dos millones 226 mil trabajadores** en actividades agrícolas; Chiapas (747 mil), Veracruz (668mil) y Oaxaca (559 mil) estados más representativos. Le sigue en importancia la región **centro con un millón 713 mil** y **centro-occidente un millón 250 mil**.

Subsector Pecuario

- La región **sur-sureste empleó 226 mil 200;** las mayores aportaciones se presentan en **Veracruz con 65 mil ocupados, Chiapas 51 mil y Tabasco 47 mil**. Le siguen las áreas geográficas; **centro-occidente con 225 mil** y la región **noreste 134 mil trabajadores** en actividades relacionadas con la cría y explotación de animales.

Subsector Pesquero

- Son **64 mil 745 trabajadores en el área geográfica sur-sureste,** que realizaron tareas relacionadas con la pesca, sobresalen; **Oaxaca con 17 mil 24, Veracruz con 15 mil 757, Campeche 10 mil 951 y Yucatán 9 mil 694**, en orden de importancia le continúa, la **región noroeste que reportó un total de 55 mil 485 y la centro-occidente 10 mil 32**.

Variación absoluta anual de los trabajadores ocupados en el sector primario por región
(Tercer trimestre de 2021-2022, miles de personas)

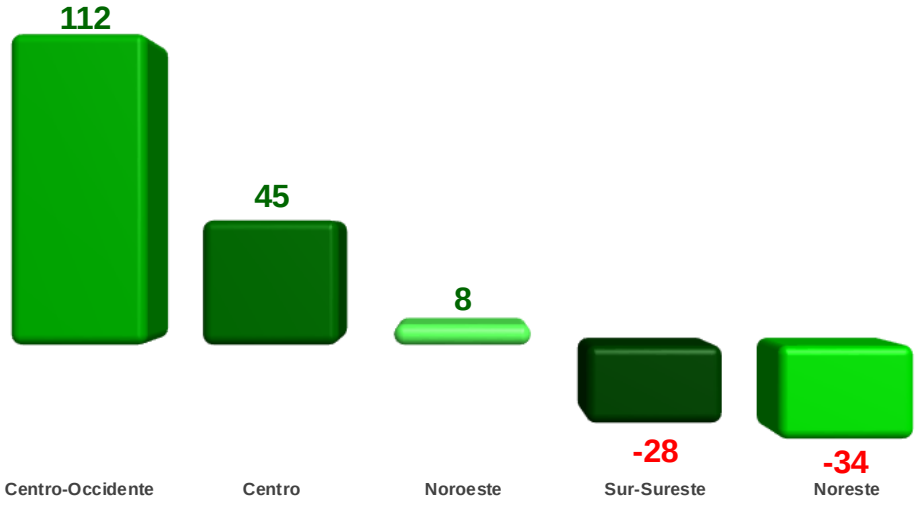

Fuente: SIAP con datos de la Encuesta Nacional de Ocupación y Empleo nueva edición (ENOE^{n}) del INEGI.

- La región **Centro-Occidente** registra el mayor incremento de población ocupada en el sector primario con **112 mil empleos más**, en relación con el mismo periodo de 2021. **Jalisco (74 mil trabajadores)**, **Guanajuato (47 mil)** y **Michoacán (15 mil);** los estados con mayores incrementos en dicha área geográfica; y a nivel nacional Jalisco ocupa es el segundo lugar con mayor incremento, Guanajuato el cuarto sitio y Michoacán se ubica en el sexto.

- Por el contrario, **la región noreste reporta la disminución más significativa** de ocupados en actividades primarias con **33 mil 749 personas menos**, respecto del mismo trimestre de 2021. **Chihuahua (23 mil) y Tamaulipas (22 mil);** estados con las disminuciones más relevantes en la región, en tanto que a nivel nacional se sitúan en la tercera y sexta posición con las disminuciones más significativas, respectivamente.

Variación absoluta anual de los trabajadores ocupados en el sector primario por región
(Tercer trimestre de 2021-2022, miles de personas)

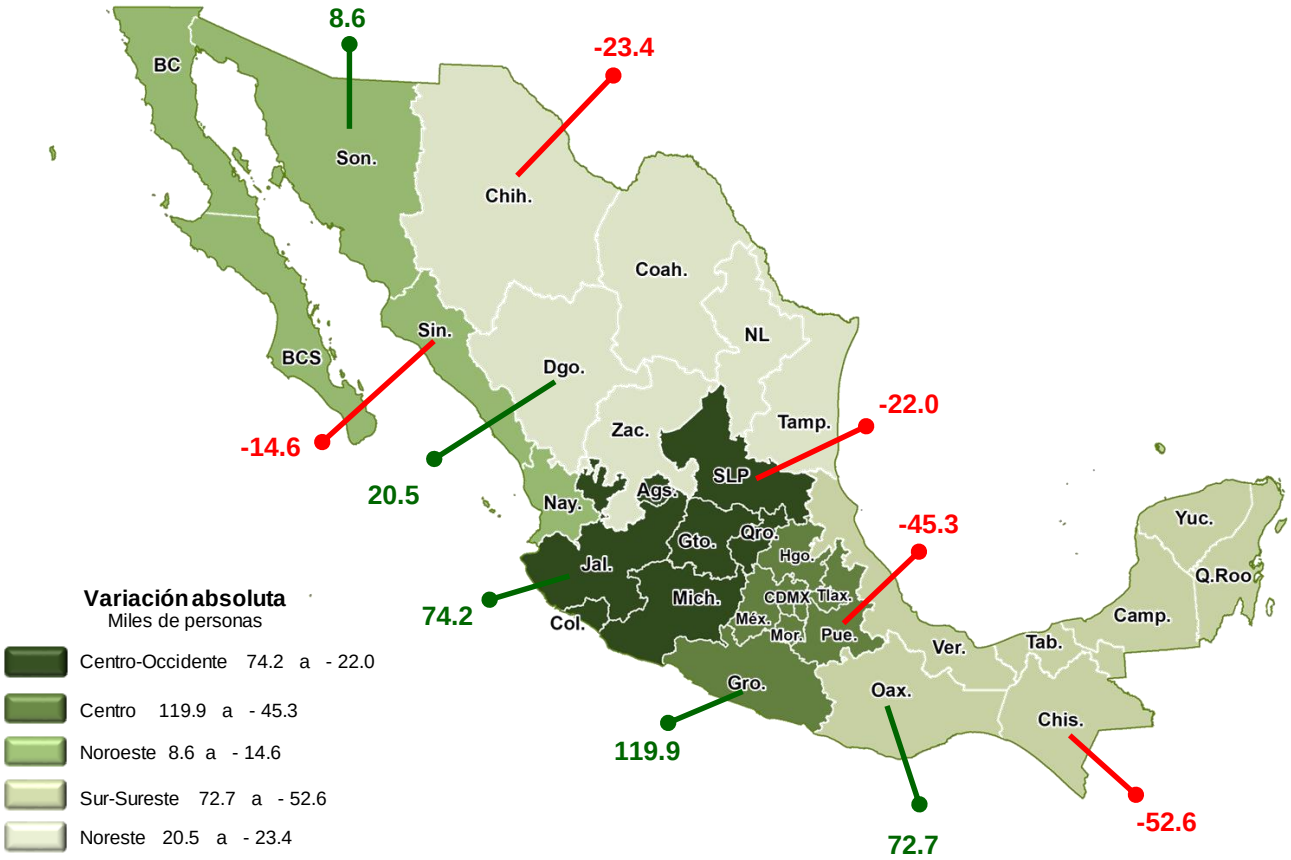

Fuente: SIAP con datos de la Encuesta Nacional de Ocupación y Empleo nueva edición (ENOE^{n}) del INEGI.

Comparativo por entidad federativa

- El empleo en el **Sector Primario** muestra **comportamientos positivos** en **14** entidades, destacan:
  - **Guerrero, Jalisco, Oaxaca y Guanajuato con 120 mil, 74 mil, 73 mil y 47 mil empleos más**, respectivamente, en relación con el mismo trimestre de 2021.
- Por el contrario, **18 entidades presentan disminuciones** en la ocupación en el Sector Primario, las más significativas son:
  - **Chiapas (52.6 mil), Puebla (45.3 mil), Chihuahua (23.4 mil), Veracruz (22.3 mil) y San Luis Potosí (22.0 mil)**.

Variación absoluta anual de los trabajadores ocupados en el sector primario por entidad federativa
(Tercer trimestre de 2021-2022, miles de personas)

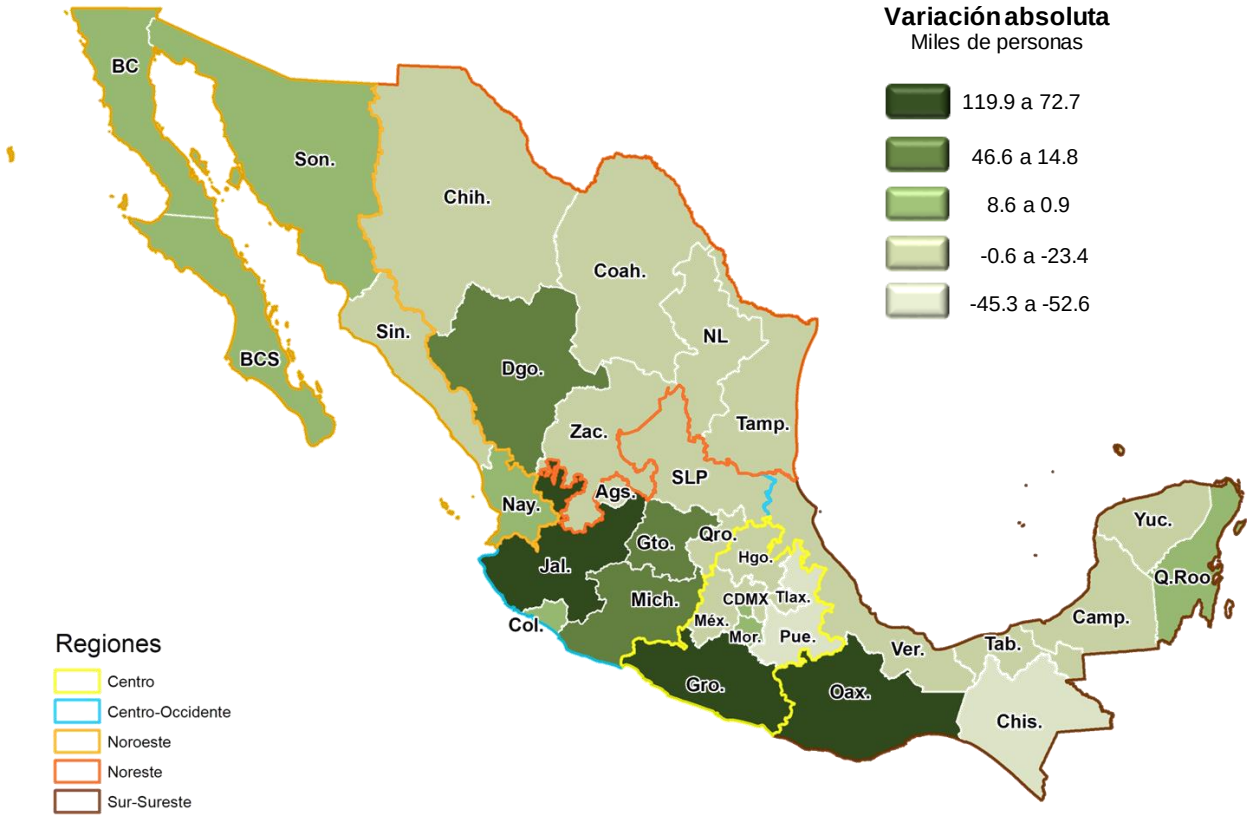

Fuente: SIAP con datos de la Encuesta Nacional de Ocupación y Empleo nueva edición (ENOE^{n}) del INEGI.