

# BALANCE MUNDIAL DE AZÚCAR (Oct – Sep)

---

NOVIEMBRE 2022

Información de la International Sugar Organization (ISO)



**AGRICULTURA**  
SECRETARÍA DE AGRICULTURA Y DESARROLLO RURAL



**CONADESUCA**  
COMITÉ NACIONAL PARA EL DESARROLLO  
SUSTENTABLE DE LA CAÑA DE AZÚCAR



**2022** Ricardo Flores  
Año de Magón  
PRECURSOR DE LA REVOLUCIÓN MEXICANA

# MERCADO MUNDIAL DEL AZÚCAR

Balance Mundial Azucarero (Oct / Sep)  
ciclos 2016/17 a 2022/23 (est)



**CONADESUCA**

COMITÉ NACIONAL PARA EL DESARROLLO  
SUSTENTABLE DE LA CAÑA DE AZÚCAR

miles de toneladas, (tel quel)

Variable	%Var (a) / (b)	2022/23 (a)	2021/22 (b)	2020/21	2019/20	2018/19	2017/18	2016/17
Producción	5.49	182,142	172,662	168,946	168,982	174,435	179,828	169,073
Consumo	0.94	175,957	174,327	169,708	169,032	169,736	170,420	172,683
Superávit / Déficit	371.47	6,185	-1,665	-762	-50	4,699	9,408	-3,610
Demanda de importación	-1.11	61,500	62,191	64,853	65,584	57,738	63,509	65,582
Disponibilidad exportable	3.16	64,486	62,512	64,332	65,778	57,823	63,460	65,442
Inventarios finales	3.29	100,034	96,852	98,831	98,957	99,221	94,140	84,683
Relación Inventario / Consumo (%)	2.33	56.85	55.56	58.24	58.54	58.46	55.24	49.04



# RESUMEN, CICLO 2022/23



**CONADESUCA**

COMITÉ NACIONAL PARA EL DESARROLLO  
SUSTENTABLE DE LA CAÑA DE AZÚCAR

## Ciclo 2022/23 miles de toneladas, (tel quel)

Variable	%Var (a) / (b)	nov-22 (a)	ago-22 (b)
<b>Producción</b>	<b>0.13</b>	<b>182,142</b>	<b>181,912</b>
<b>Consumo</b>	<b>-0.22</b>	<b>175,957</b>	<b>176,341</b>
<b>Superávit / Déficit</b>	<b>11.02</b>	<b>6,185</b>	<b>5,571</b>
<b>Demanda de importación</b>	<b>2.77</b>	<b>62,191</b>	<b>60,514</b>
<b>Disponibilidad exportable</b>	<b>-0.56</b>	<b>62,512</b>	<b>62,861</b>
<b>Inventarios finales</b>	<b>0.52</b>	<b>96,852</b>	<b>96,349</b>
<b>Rel. Inventario / Consumo (%)</b>	<b>1.68</b>	<b>55.56</b>	<b>54.64</b>

- ✓ Los **precios mundiales del azúcar** se han recuperado a partir de **agosto 2020** hasta llegar al **valor máximo observado en los últimos 2 ciclos azucareros** en **noviembre 2021** con un valor de **19.75 US dólar/libra**. En **noviembre de 2022** (del 1 al 23 del mes) se ubicó en **19.38 centavos de US dólar/libra**, **5.91% superior** a la media registrada en el mes inmediato anterior de 18.30 US Cts/Lb y **1.84% por debajo** del promedio de noviembre 2021.
- ✓ Con base en el segundo estimado de la ISO, la **producción mundial de azúcar para el ciclo 2022/23 se espera sea de 182.14 millones de toneladas (mt), un aumento de 230 mil toneladas respecto del pronóstico de 181.91 mt de agosto 2022**. Esta alza se explica principalmente por la revisión que realizó la ISO a los balances estimados de 23 países. Cabe precisar que el incremento se presentaría en Brasil, Rusia, Países Bajos, Australia, Luxemburgo, Birmania, Polonia, Reino Unido y México; mientras que los decrementos se darían en Unión Europea, Egipto, Francia, Alemania, Sudán, Perú, Etiopía, Sudáfrica, Argentina, España, Cuba, Belice, República Checa y E.U.A.
- ✓ La ISO **disminuyó el consumo global de azúcar en 2022/23, al pasar de 176.34 mt en agosto a 175.96 millones en noviembre**. A pesar de ello, se mantendría por tercer ciclo azucarero una tasa de crecimiento positiva respecto al ciclo inmediato precedente.
- ✓ Con lo anterior, la **relación producción / consumo de azúcar se mantuvo en un superávit al pasar de 5.571 mt a 6.185 mt**. De cumplirse el estimado, se ubicaría en superávit por tercer ciclo azucarero consecutivo.
- ✓ La **demanda de importación se ajustaría al alza en 1.677 mt** en comparación a lo observado en la proyección de agosto, para **ubicarse en 62.191 mt**.
- ✓ Con el aumento en la producción mundial, se proyecta que las exportaciones sean de **62.512 mt**, una disminución de 349 mil t respecto del estimado de agosto. Sin embargo, la estimación de noviembre representaría una tasa de crecimiento de 3.16% respecto al ciclo 2021/22.
- ✓ Las **existencias finales se ubican en 96.852 mt**, 503 mil t superiores a los inventarios finales estimados en agosto.
- ✓ La **relación Inventario / Consumo aumentaría en 1.68%**, al registrar un **nivel de 55.56%**, contra el estimado de agosto de 54.64%.



# MERCADO MUNDIAL DEL AZÚCAR

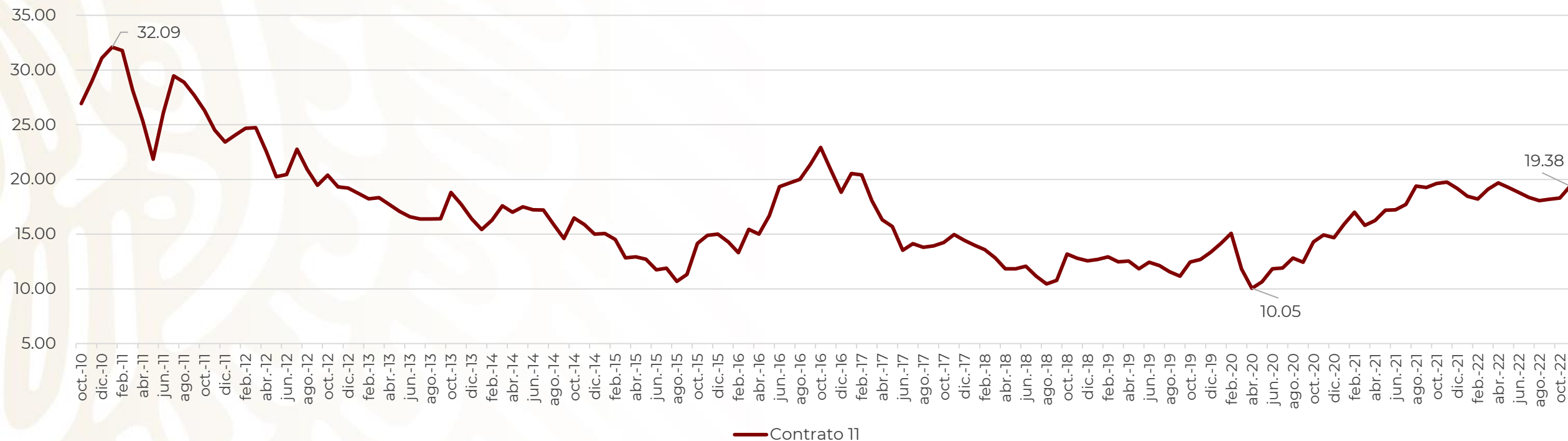
- Precios -



CONADESUCA

COMITÉ NACIONAL PARA EL DESARROLLO SUSTENTABLE DE LA CAÑA DE AZÚCAR

## Precio del contrato de futuros 11 (azúcar crudo) (US Cts/lb)



### CONTRATO # 11 (C11): Contrato de referencia para el comercio mundial del azúcar crudo.

✓ El precio promedio del Contrato 11 en el presente ciclo (del 1 de octubre al 23 de noviembre de 2022) se ubica en 18.84 US Cts/Dll, 4.27% inferior del precio promedio en el mismo periodo del ciclo pasado, de 19.68 US Cts/Dll, con ello **se ubica como el quinto valor máximo promedio observado en los últimos 6 ciclos azucareros.**



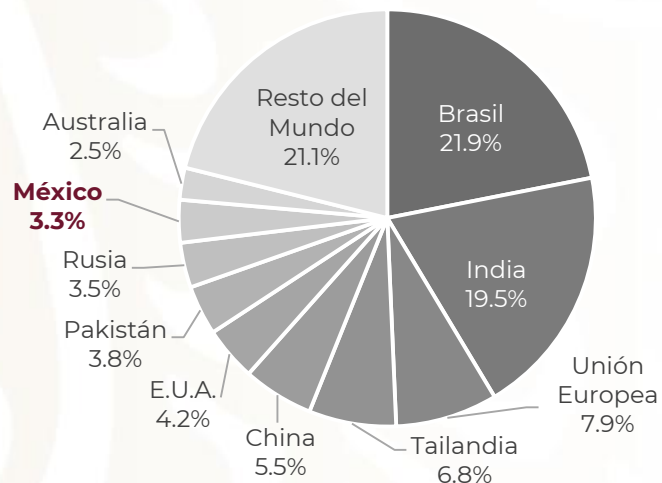
# PRINCIPALES PARTICIPANTES DEL BALANCE MUNDIAL, CICLO 2022/23



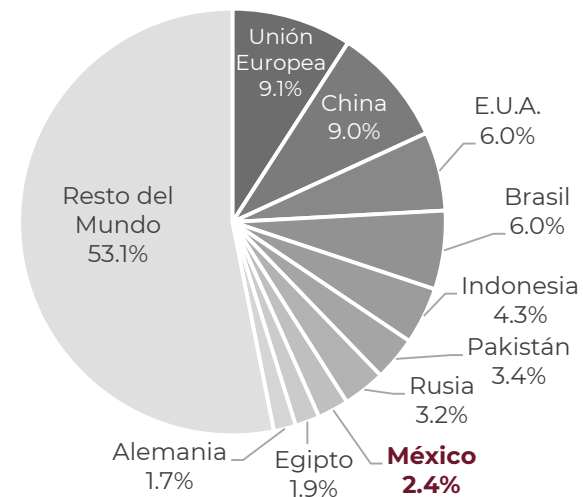
**CONADESUCA**

COMITÉ NACIONAL PARA EL DESARROLLO SUSTENTABLE DE LA CAÑA DE AZÚCAR

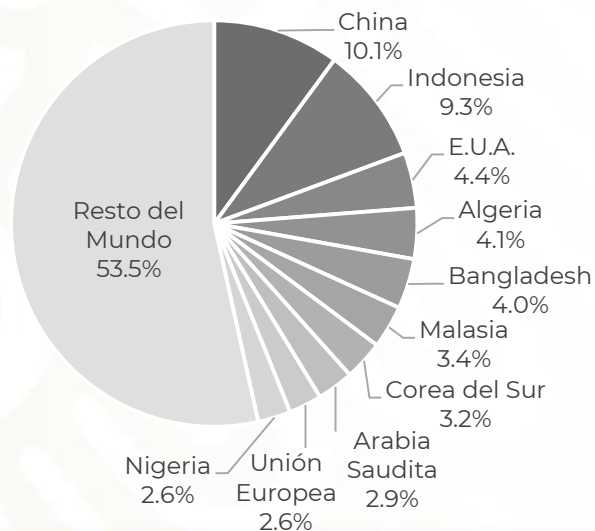
## PRODUCCIÓN = 182.1 MILLONES DE TONELADAS



## CONSUMO = 176.0 MILLONES DE TONELADAS



## IMPORTACIONES = 61.5 MILLONES DE TONELADAS



## EXPORTACIONES = 64.5 MILLONES DE TONELADAS

