

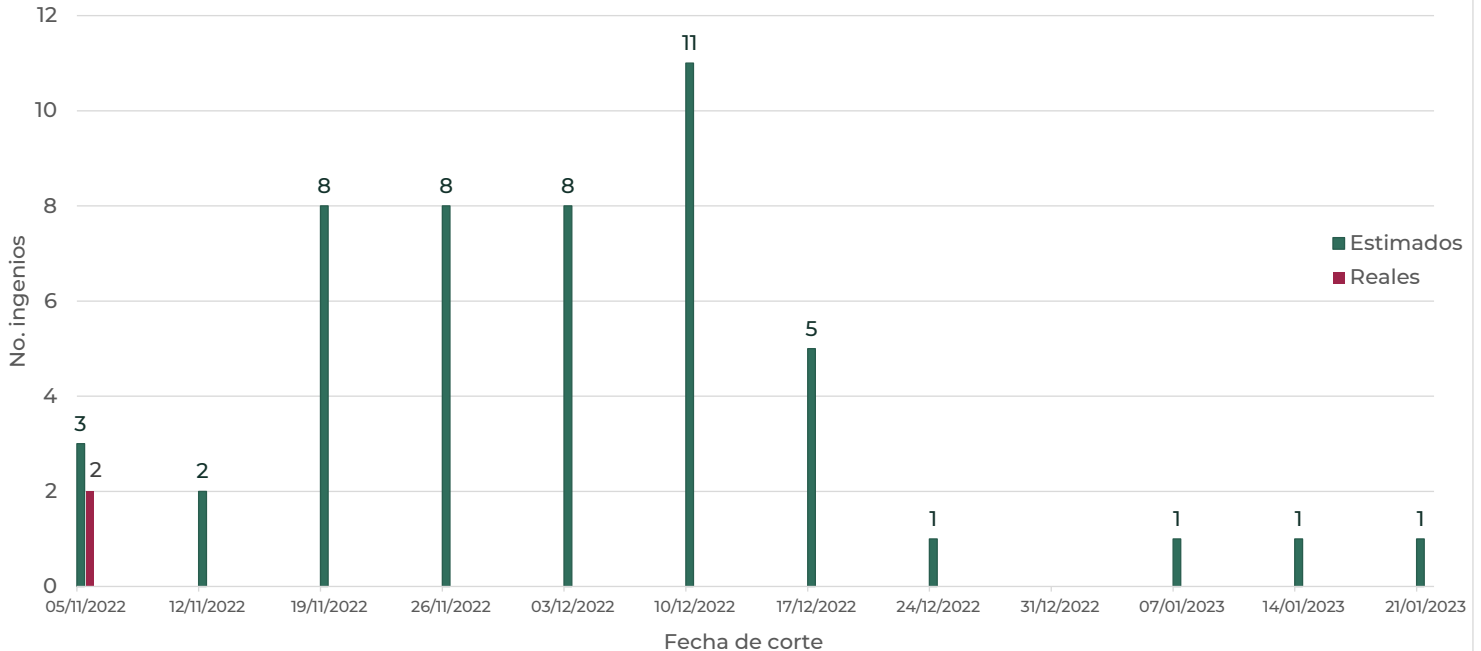
Fechas de inicio de zafra, 1er estimado
Cuadro 1

#	Ingenio	Fecha estimada	Fecha real	Diferencia de días
1	Cía. La Fe (Pujiltic)	3 de noviembre de 2022	3 de noviembre de 2022	Inició en tiempo
2	El Higo	4 de noviembre de 2022	5 de noviembre de 2022	Atrasó 1 días
3	Pánuco	5 de noviembre de 2022		

Nota: Para esta semana el ingenio El Higo entregó diario de fábrica de 1 día de molienda, por lo que no reportó azúcar. Pánuco no inició zafra en la semana reportada.

Inicios de zafra del 1er estimado
Cuadro 2

Mes	Fecha de corte	Número de ingenios	Acumulado
Noviembre	05/11/2022	3	3
	12/11/2022	2	5
	19/11/2022	8	13
	26/11/2022	8	21
Diciembre	03/12/2022	8	29
	10/12/2022	11	40
	17/12/2022	5	45
	24/12/2022	1	46
Enero	07/01/2023	1	47
	14/01/2023	1	48
	21/01/2023	1	49

Comparativo de inicios real vs 1er estimado


Comparativos nacionales
Semanal
Cuadro 3

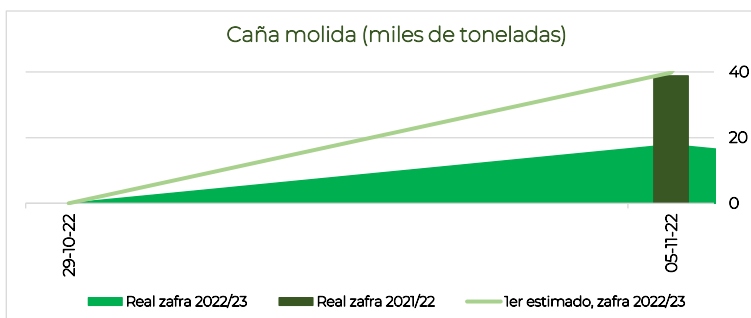
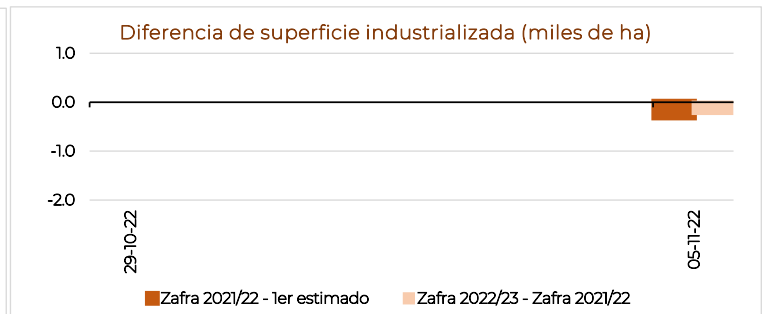
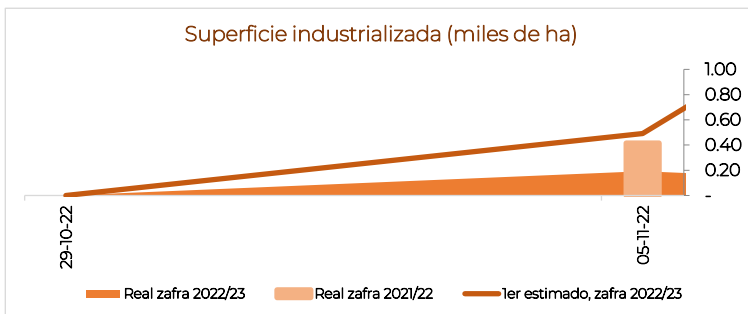
Variable	Superficie industrializada	Caña molida	Rendimiento de campo	Producción total de azúcar	Rendimiento de fábrica	Rendimiento agroindustrial
	ha	t	t/ha	t	%	t azúcar/ha
Zafra 2022/23 (a)	193	17,872	92.83	753	4.21	3.91
1er estimado, zafra 2022/23 (b)	490	39,753	81.05	3,855	9.70	7.86
Zafra 2021/22 (c) *	416	38,798	93.19	2,147	5.53	5.16
Diferencias						
(a) - (b)	-298	-21,881	11.78	-3,102	-5.49	-3.95
(a) - (c)	-224	-20,926	-0.36	-1,394	-1.32	-1.25

* Semana 6 con fecha de corte al 06/11/2021

Semanal de calidades de azúcar (t)
Cuadro 4

Variable	Azúcar refinada	Azúcar estándar	Azúcar blanco especial	Azúcar mascabado	Azúcar con pol menor a 99.2
	t	t	t	t	t
Zafra 2022/23(d)	-	753	-	-	-
Zafra 2021/22 (e)*	-	1,555	-	-	592
Diferencias					
(d) - (e)	-	-802	-	-	-592

* Semana 6 con fecha de corte al 06/11/2021



Comparativos nacionales
Acumulados
Cuadro 5

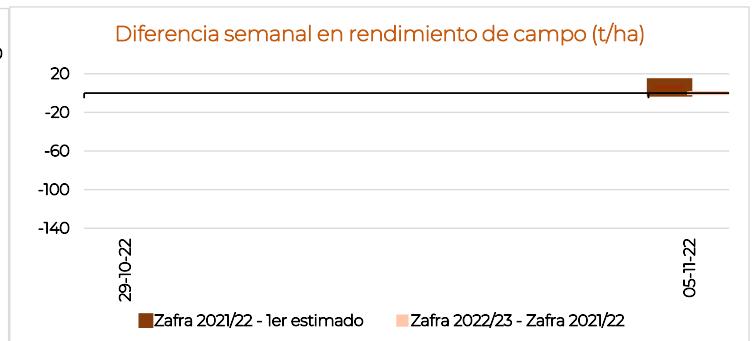
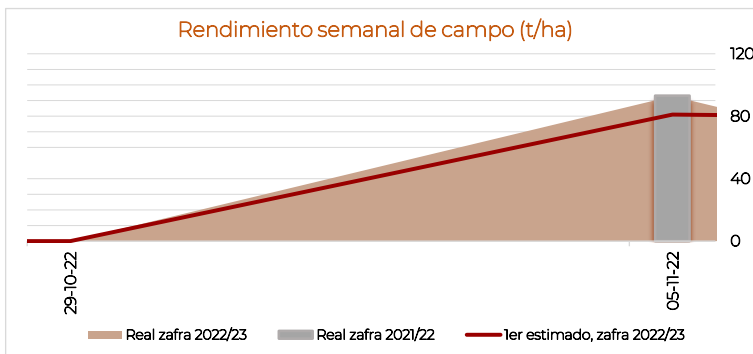
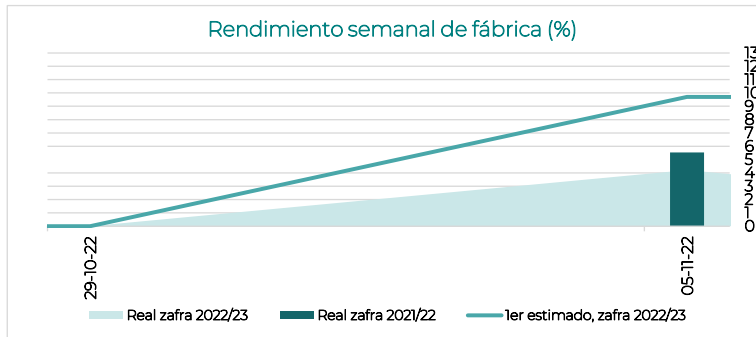
Variable	Superficie industrializada	Caña molida	Rendimiento de campo	Producción total de azúcar	Rendimiento de fábrica	Rendimiento agroindustrial
	ha	t	t/ha	t	%	t azúcar/ha
Zafra 2022/23 (a)	193	17,872	92.83	753	4.21	4.52
1er estimado, zafra 2022/23 (b)	490	39,753	81.05	3,855	9.70	7.86
Zafra 2021/22 (c) *	416	38,798	93.19	2,147	5.53	5.16
Diferencias						
(a) - (b)	-298	-21,881	11.78	-3,102	-5.49	-3.34
(a) - (c)	-224	-20,926	-0.36	-1,394	-1.32	-0.64

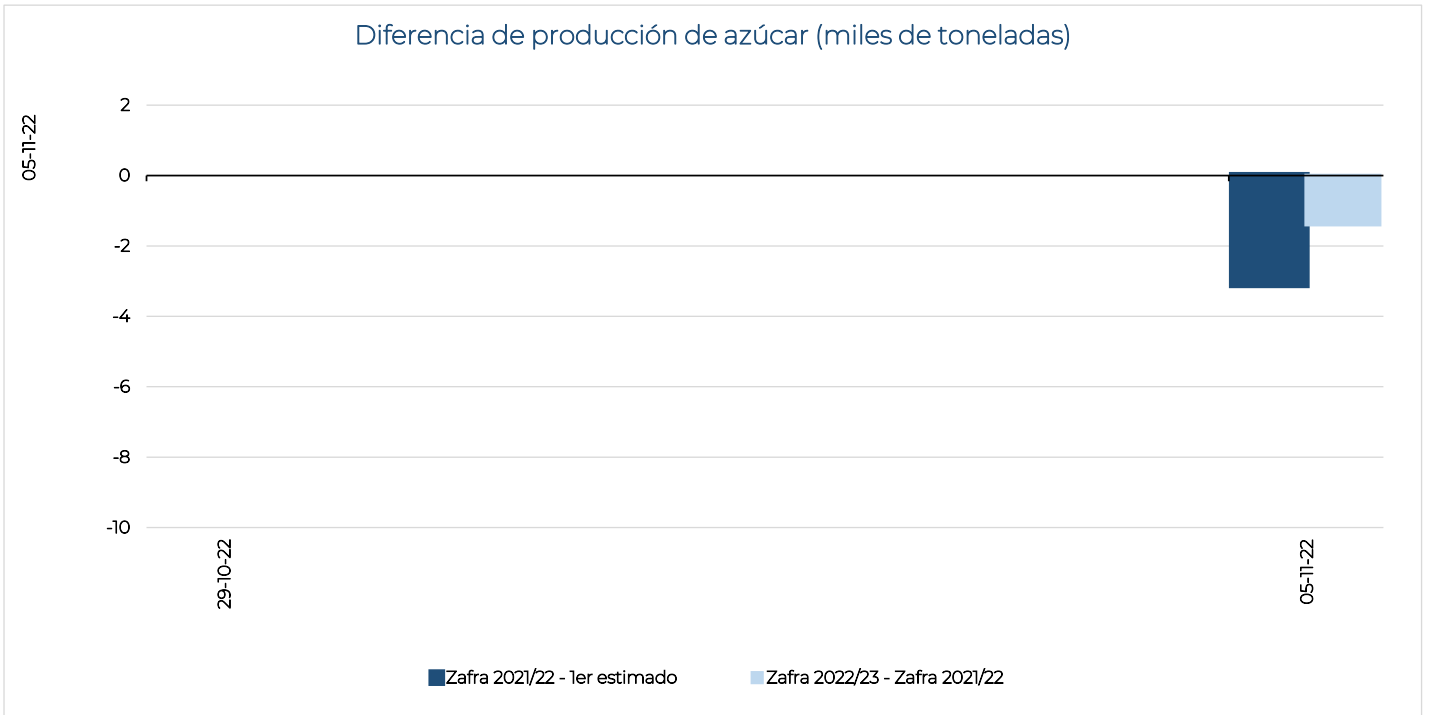
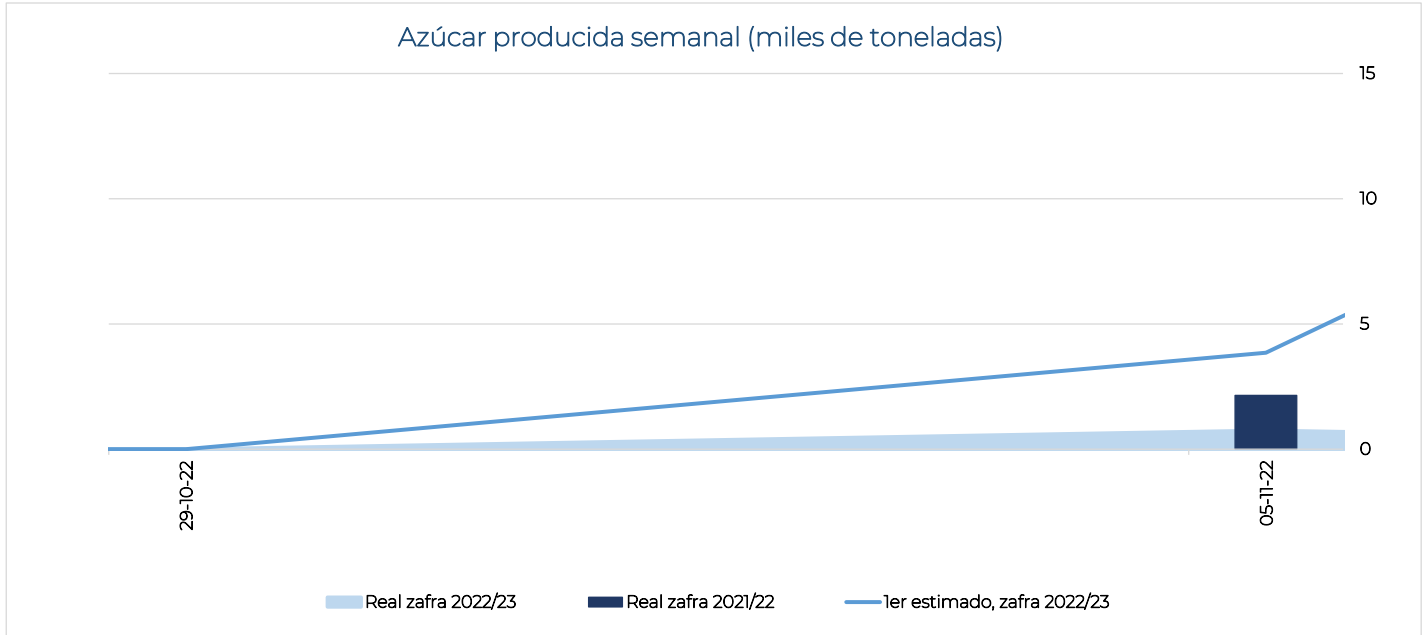
* Semana 6 con fecha de corte al 06/11/2021

Acumulados de calidades de azúcar (t)
Cuadro 6

Variable	Azúcar refinada	Azúcar estándar	Azúcar blanco especial	Azúcar mascabado	Azúcar con pol menor a 99.2
Real zafra 2022/23 (d)	-	753	-	-	-
Real zafra 2021/22 (e) *	-	1,555	-	-	592
Diferencias					
(d) - (e)	-	-802	-	-	-592

* Semana 6 con fecha de corte al 06/11/2021





Información semanal por ingenio y grupo azucarero
Cuadro 7

Ingenio	Superficie industrializada	Caña molida	Rendimiento de campo	Producción de azúcar	Rendimiento de fábrica	Rendimiento agroindustrial	Azúcar refinada	Azúcar estándar	Azúcar blanco especial	Azúcar mascabado	Azúcar con pol menor a 99.2	KARBE neto teórico
	ha											
Nacional	193	17,872	92.83	753	4.21	3.91	-	753	-	-	-	107.61
Beta San Miguel												
Zucarmex	166	17,872	107.41	753	4.69	4.52	-	753	-	-	-	107.61
Cía. La Fe (Pujilic)	166	16,043	96.42	753	4.69	4.52	-	753	-	-	-	107.61
El Higo	26	1,829	70.00	-	-	-	-	-	-	-	-	-
Santos												
GAM												
Porres												
PIASA												
La Margarita												
Pantaleón	-	-	-	-	-	-	-	-	-	-	-	-
Pánuco	-	-	-	-	-	-	-	-	-	-	-	-
GAT												
Motzorongo												
García González												
Independientes												

Nota: El dato de superficie del ingenio El Higo se estimó utilizando los datos del 1er estimado.

*El dato nacional de KARBE solo contiene información de los ingenios que proporcionaron los datos necesarios para el cálculo.

Información acumulada por ingenio y grupo azucarero
Cuadro 8

Ingenio	Superficie Industrializada	Caña molida	Rendimiento de campo	Producción de azúcar	Rendimiento de fábrica	Rendimiento agroindustrial	Azúcar refinada	Azúcar estándar	Azúcar blanco especial	Azúcar mascabado	Azúcar con pol menor a 99.2	KARBE neto teórico
	ha	t	t/ha	t	%	t azúcar/ha	t	t	t	t	t	kg/tCN
Nacional	193	17,872	92.83	753	4.21	3.91	-	753	-	-	-	107.61
Beta San Miguel												
Zucarmex	166	17,872	107.41	753	4.69	4.52	-	753	-	-	-	107.61
Cía. La Fe (Pujilic)	166	16,043	96.42	753	4.69	4.52	-	753	-	-	-	107.61
El Higo	26	1,829	70.00	-	-	-	-	-	-	-	-	-
Santos												
GAM												
Porres												
PIASA												
La Margarita												
Pantaleón	-	-	-	-	-	-	-	-	-	-	-	-
Pánuco	-	-	-	-	-	-	-	-	-	-	-	-
GAT												
Motzorongo												
García González												
Independientes												

*El dato nacional de KARBE solo contiene información de los ingenios que proporcionaron los datos necesarios para el cálculo.

Información semanal por ingenio y región cañera
Cuadro 9

Ingenio	Superficie industrializada	Caña molida	Rendimiento de campo	Producción de azúcar	Rendimiento de fábrica	Rendimiento agroindustrial	Azúcar refinada	Azúcar estándar	Azúcar blanco especial	Azúcar mascabado	Azúcar con pol menor a 99.2	KARBE neto teórico
	ha	t	t/ha	t	%	t azúcar/ha	t	t	t	t	t	kg/tCN
Nacional	193	17,872	92.83	753	4.21	3.91	-	753	-	-	-	107.61
Centro	-	-	-	-	-	-	-	-	-	-	-	-
Córdoba - Golfo	-	-	-	-	-	-	-	-	-	-	-	-
Noreste	26	1,829	70.00	-	-	-	-	-	-	-	-	-
Pánuco	-	-	-	-	-	-	-	-	-	-	-	-
El Higo	26	1,829	70.00	-	-	-	-	-	-	-	-	-
Noroeste	-	-	-	-	-	-	-	-	-	-	-	-
Pacífico	-	-	-	-	-	-	-	-	-	-	-	-
Papaloapan - Golfo	-	-	-	-	-	-	-	-	-	-	-	-
Sureste	166	16,043	96.42	753	4.69	4.52	-	753	-	-	-	107.61
Cía. La Fe (Pujilic)	166	16,043	96.42	753	4.69	4.52	-	753	-	-	-	107.61

Información acumulada por ingenio y región cañera
Cuadro 10

Ingenio	Superficie industrializada	Caña molida	Rendimiento de campo	Producción de azúcar	Rendimiento de fábrica	Rendimiento agroindustrial	Azúcar refinada	Azúcar estándar	Azúcar blanco especial	Azúcar mascabado	Azúcar con pol menor a 99.2	KARBE neto teórico
	ha	t	t/ha	t	%	t azúcar/ha	t	t	t	t	t	kg/tCN
Nacional	193	17,872	92.83	753	4.21	4.52	-	753	-	-	-	107.61
Centro	-	-	-	-	-	-	-	-	-	-	-	-
Córdoba - Golfo	-	-	-	-	-	-	-	-	-	-	-	-
Noreste	26	1,829	70.00	-	-	-	-	-	-	-	-	-
Pánuco	-	-	-	-	-	-	-	-	-	-	-	-
El Higo	26	1,829	70.00	-	-	-	-	-	-	-	-	-
Noroeste	-	-	-	-	-	-	-	-	-	-	-	-
Pacífico	-	-	-	-	-	-	-	-	-	-	-	-
Papaloapan - Golfo	-	-	-	-	-	-	-	-	-	-	-	-
Sureste	166	16,043	96.42	753	4.69	4.52	-	753	-	-	-	107.61
Cía. La Fe (Pujilic)	166	16,043	96.42	753	4.69	4.52	-	753	-	-	-	107.61

*El dato nacional de KARBE solo contiene información de los ingenios que proporcionaron los datos necesarios para el cálculo.

Información acumulada por Entidad Federativa
Cuadro 11

Entidad federativa	Superficie industrializada	Caña molida	Rendimiento de campo	Producción de azúcar	Rendimiento de fábrica	Rendimiento agroindustrial	Azúcar refinada	Azúcar estándar	Azúcar blanco especial	Azúcar mascabado	Azúcar con pol menor a 99.2	KARBE neto teórico
	ha	t	t/ha	t	%	t azúcar/ha	t	t	t	t	t	kg/tCN
Total nacional	193	17,872	92.83	753	4.21	4.52	-	753	-	-	-	107.61
Chiapas	166	16,043	96.42	753	4.21	4.52	-	753	-	-	-	107.61
Veracruz	26	1,829	70.00	-	-	-	-	-	-	-	-	-
Quintana Roo	-	-	-	-	-	-	-	-	-	-	-	-
Nayarit	-	-	-	-	-	-	-	-	-	-	-	-
Tabasco	-	-	-	-	-	-	-	-	-	-	-	-
San Luis Potosí	-	-	-	-	-	-	-	-	-	-	-	-
Morelos	-	-	-	-	-	-	-	-	-	-	-	-
Oaxaca	-	-	-	-	-	-	-	-	-	-	-	-
Campeche	-	-	-	-	-	-	-	-	-	-	-	-
Tamaulipas	-	-	-	-	-	-	-	-	-	-	-	-
Jalisco	-	-	-	-	-	-	-	-	-	-	-	-
Puebla	-	-	-	-	-	-	-	-	-	-	-	-
Colima	-	-	-	-	-	-	-	-	-	-	-	-
Michoacán	-	-	-	-	-	-	-	-	-	-	-	-
Sinaloa	-	-	-	-	-	-	-	-	-	-	-	-

*El dato nacional de KARBE solo contiene información de los ingenios que proporcionaron los datos necesarios para el cálculo.

Información acumulada por Entidad Federativa
Cuadro 12

Entidad federativa	Superficie industrializada	Caña molida	Rendimiento de campo	Producción de azúcar	Rendimiento de fábrica	Rendimiento agroindustrial	Azúcar refinada	Azúcar estándar	Azúcar blanco especial	Azúcar mascabado	Azúcar con pol menor a 99.2	KARBE neto teórico
	ha	t	t/ha	t	%	t azúcar/ha	t	t	t	t	t	kg/tCN
Total nacional	193	17,872	92.83	753	4.21	4.52	-	753	-	-	-	107.61
Chiapas	166	16,043	96.42	753	4.69	4.52	-	753	-	-	-	107.61
Veracruz	26	1,829	70.00	-	-	-	-	-	-	-	-	-
Puebla	-	-	-	-	-	-	-	-	-	-	-	-
Morelos	-	-	-	-	-	-	-	-	-	-	-	-
Jalisco	-	-	-	-	-	-	-	-	-	-	-	-
Michoacán	-	-	-	-	-	-	-	-	-	-	-	-
Nayarit	-	-	-	-	-	-	-	-	-	-	-	-
Colima	-	-	-	-	-	-	-	-	-	-	-	-
Sinaloa	-	-	-	-	-	-	-	-	-	-	-	-
Tamaulipas	-	-	-	-	-	-	-	-	-	-	-	-
Oaxaca	-	-	-	-	-	-	-	-	-	-	-	-
Quintana Roo	-	-	-	-	-	-	-	-	-	-	-	-
Tabasco	-	-	-	-	-	-	-	-	-	-	-	-
Campeche	-	-	-	-	-	-	-	-	-	-	-	-
San Luis Potosí	-	-	-	-	-	-	-	-	-	-	-	-

*El dato nacional de KARBE solo contiene información de los ingenios que proporcionaron los datos necesarios para el cálculo.

Variación semanal respecto al 1er estimado de producción, zafra 2021/22
Cuadro 13

Ingenio	Información real					Variación absoluta (real - 1er estimado)				
	Superficie Industrializada	Caña molida	Rendimiento de campo	Producción de azúcar	Rendimiento de fábrica	Superficie Industrializada	Caña molida	Rendimiento de campo	Producción de azúcar	Rendimiento de fábrica
	ha	t	t/ha	t	%	ha	t	t/ha	t	%
Nacional	193	17,872	92.83	753	4.21	-324	-21,881	-0.28	-3,102	-4.88
Centro	-	-	-	-	-	-	-	-	-	-
Córdoba - Golfo	-	-	-	-	-	-	-	-	-	-
Noreste	26	1,829	70.00	-	-	-286	-18,171	-	-1,964	-
El Higo	26	1,829	70.00	-	-	-286	18,171	-	-1,964	-
Pánuco	-	-	-	-	-	-	-	-	-	-
Noroeste	-	-	-	-	-	-	-	-	-	-
Pacífico	-	-	-	-	-	-	-	-	-	-
Papaloapan - Golfo	-	-	-	-	-	-	-	-	-	-
Sureste	166	16,043	96.42	753	4.69	-38	-3,710	-0.28	-1,138	-4.88
Cía. La Fe (Pujilic)	166	16,043	96.42	753	4.69	-38	-3,710	-0.28	-1,138	-4.88

Variación acumulada respecto al 1er estimado de producción, zafra 2022/23
Cuadro 14

Ingenio	Información real					Variación absoluta (real - 1er estimado)				
	Superficie Industrializada	Caña molida	Rendimiento de campo	Producción de azúcar	Rendimiento de fábrica	Superficie Industrializada	Caña molida	Rendimiento de campo	Producción de azúcar	Rendimiento de fábrica
	ha	t	t/ha	t	%	ha	t	t/ha	t	%
Nacional	193	17,872	92.83	753	4.21	-324	-21,881	-0.28	-3,102	-4.88
Centro	-	-	-	-	-	-	-	-	-	-
Córdoba - Golfo	-	-	-	-	-	-	-	-	-	-
Noreste	26	1,829	70	-	-	-286	-18,171	-	-1,964	-
El Higo	26	1,829	70	-	-	-286	18,171	-	-1,964	-
Pánuco	-	-	-	-	-	-	-	-	-	-
Noroeste	-	-	-	-	-	-	-	-	-	-
Pacífico	-	-	-	-	-	-	-	-	-	-
Papaloapan - Golfo	-	-	-	-	-	-	-	-	-	-
Sureste	166	16,043	107.41	753	4.69	-38	-3,710	-0.28	-1,383	-4.88
Cía. La Fe (Pujilic)	166	16,043	107.41	753	4.69	-38	-3,710	-0.28	-1,383	-4.88

Cifras de los ingenios del 1er estimado de producción, para la semana 7 con fecha de corte al 05 de noviembre de 2022

Cuadro 15

Ingenio	Superficie a industrializar	Caña a moler	Rendimiento de campo	Azúcar total a producir	Rendimiento de fábrica	Rendimiento agroindustrial	Azúcar a producir con pol menor a 99.2
	ha	t	t/ha	t	%	t azúcar/ha	t
Nacional	3,270	252,982	77.38	24,382	9.64	7.47	8,026
Centro							
Córdoba - Golfo							
Noreste	1,999	149,503	74.79	14,151	9.47	7.08	5,926
El Higo	1,000	70,000	70.00	6,873	9.82	6.87	-
Pánuco	999	79,503	79.58	7,278	9.15	7.29	5,926
Noroeste							-
Pacífico							-
Papaloapan - Golfo	85	7,700	91.00	565	7.34	6.68	
Mahuixtlán	85	7,700	91.00	565	7.34	6.68	-
Sureste	1,186	95,779	80.77	9,666	10.09	8.15	2,100
San Rafael de Pucté	504	30,000	59.52	2,100	7.00	4.17	2,100
Cía. La Fe (Pujilic)	682	65,779	96.47	7,566	11.50	11.10	-