

Temperaturas Naturales Extremas (Temporada Invernal 2022-2023)

Semana epidemiológica 45



SALUD
SECRETARÍA DE SALUD





Informe Semanal de Vigilancia Epidemiológica

Temperaturas Naturales Extremas

- En la semana epidemiológica 45 de la temporada invernal 2022_2023, no se notificaron casos asociados a temperaturas naturales extremas y no se reportaron defunciones a nivel nacional.
- Para la semana epidemiológica 45 de la temporada invernal 2021_2022 se contaba con 03 casos y 0 defunciones a nivel nacional.
- En la semana epidemiológica 45 de la presente temporada invernal se tiene un total de 09 casos y 04 defunciones ocurridas en el estado de Chihuahua.
- En las últimas 24 horas la temperatura mínima se registró en La Rosilla, Durango. Con -9.5°C .



Casos y defunciones

Defunciones notificadas por Entidad Federativa

•Hasta la semana 45 del 2022, se han notificado 04 defunciones a nivel nacional.
(Ver Tabla 1).

•Durante la temporada 2021-2022 el grupo de edad más afectado fue el de 25 a 44 años.(43.4%). En la temporada actual los grupos mas afectados son el de 45 a 64.(50%) y el mayor a 65 años(50%).
(Ver Gráfica 1).

Casos notificados por entidad federativa

•A nivel nacional durante la semana epidemiológica 41 del año 2022 (inicio de la temporada invernal). A la semana 45, Se han notificado 09 casos de daños a la salud asociados a la presente temporada.
(Ver Gráfica 2).

Semana epidemiológica 45

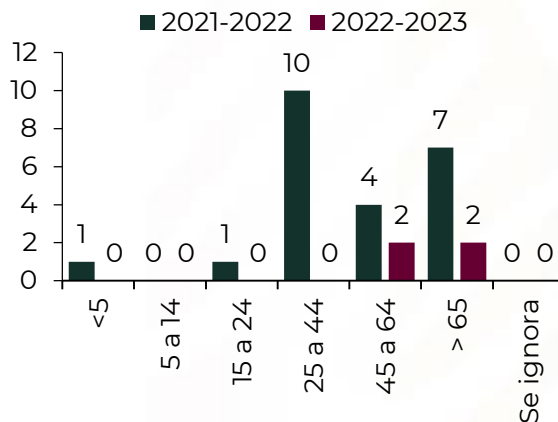


Tabla 1. Cuadro comparativo de defunciones por temperaturas extremas. Temporada invernal, México 2021-2022* y 2022-2023^{2/}

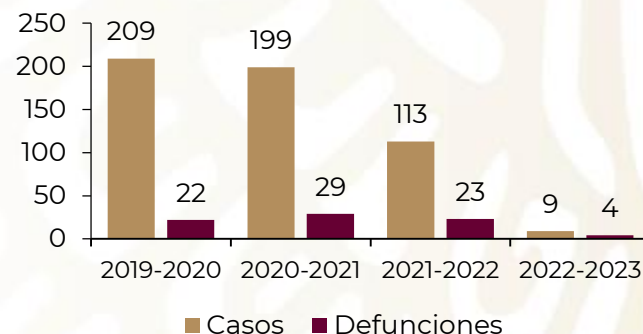
| Entidad | Hipotermia | | Intox. COy/u otro gas | | Quemadura | | TOTAL | | TOTAL | |
|-----------------|------------|------------|-----------------------|--------------|-----------|------------|-----------|--------------|------------|------------|
| | 2022_2023 | | 2022_2023 | | 2022_2023 | | 2022_2023 | | 2021_2022* | 2022_20223 |
| | Defun. | % | Defun. | % | Defun. | % | Defun. | % | Defun. | Defun. |
| Chihuahua | 0 | 0.0 | 4 | 100.0 | 0 | 0.0 | 4 | 100.0 | 0 | 4 |
| Nacional | 0 | 0.0 | 4 | 100.0 | 0 | 0.0 | 4 | 100.0 | 0 | 4 |

Fuente: Salud/DGE/SINAVE/Sistema de Vigilancia Epidemiológica de Daños a la Salud por Temperaturas Naturales Extremas, acumulado hasta la semana epidemiológica número 45 (Fecha de corte: 16/11/2022). *Acumulado a la semana 45 del periodo 2021_2022

Gráfica 1. Defunciones registradas por temperaturas extremas por grupos de edad, en la Temporada Invernal, México 2021-2022^{1/} y 2022-2023^{2/}



Gráfica 2. Casos y defunciones por temperaturas extremas, Temporada invernal, México 2019-2020^{1/}, 2020-2021^{1/}, 2021-2022^{1/} y 2022-2023^{2/}



Fuente: Salud/DGE/SINAVE/Sistema de Vigilancia Epidemiológica de Daños a la Salud por Temperaturas Naturales Extremas, hasta la semana epidemiológica 45 (Fecha de corte: 16/11/2022).



Semana epidemiológica 45

•En la semana epidemiológica número 45 del año en curso, no se notificaron casos relacionados con la temporada actual.
(Ver Tabla 2).

Tabla 2. Casos notificados a la semana epidemiológica numero 45 del 2022. Temporada Invernal, México 2022– 2023^{2/}

| Entidad | Hipotermia | | Intoxicación CO y/u otro gas | | Quemadura | | Total | |
|-----------------|------------|------------|------------------------------|--------------|-----------|------------|----------|--------------|
| | Casos | % | Casos | % | Casos | % | Casos | % |
| Chihuahua | 0 | 0.0 | 7 | 77.8 | 0 | 0.0 | 7 | 77.8 |
| Nuevo León | 0 | 0.0 | 1 | 11.1 | 0 | 0.0 | 1 | 11.1 |
| Veracruz | 0 | 0.0 | 1 | 11.1 | 0 | 0.0 | 1 | 11.1 |
| Nacional | 0 | 0.0 | 9 | 100.0 | 0 | 0.0 | 9 | 100.0 |

Fuente: Salud/DGE/SINAVE/Sistema de Vigilancia Epidemiológica de Daños a la Salud por Temperaturas Naturales Extremas, hasta la semana epidemiológica 45 (Fecha de corte: 16/11/2022).

•En las últimas 24 horas la temperatura mínima se registró en La Rosilla, Durango. Con -9.5°C.
(Ver Tabla 3).

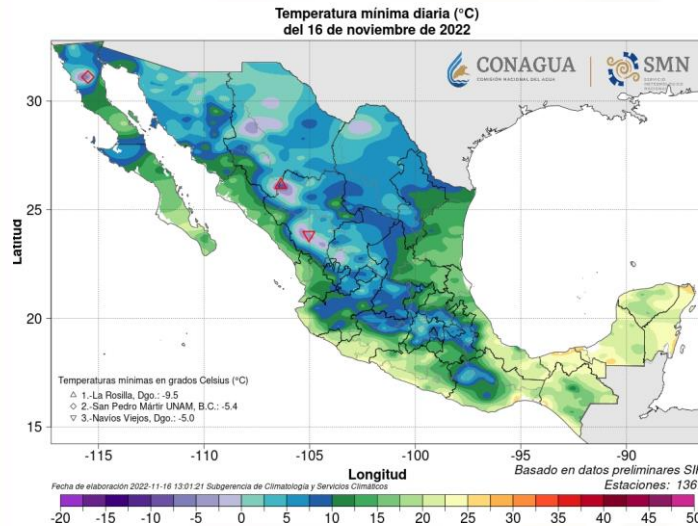


Tabla3. Temperaturas mínimas reportadas en las ultimas 24 hrs

| Ciudad | Min °C |
|---------------------------------|--------|
| La Rosilla, Dgo. | -9.5 ☀ |
| San Pedro Mártir, B.C. | -5.4 ☀ |
| Temósachi, Dgo. | -3.8 ☀ |
| Chalchicomula, Pue. | 1.0 |
| Huitzilac, Mor. | 2.5 |
| Tlaxiaco, Oax. | 3.0 |
| Observatorio de Tacubaya, CDMX. | 10.5 |
| menor a 0 °C ☀ | |

Fuente: Servicio Meteorológico Nacional/CONAGUA.
http://smn.cna.gob.mx/index.php?option=com_content&view=article&id=12&Itemid=77;
http://smn.cna.gob.mx/index.php?option=com_content&view=article&id=54&Itemid=57. Fecha de consulta: 17/11/2022



Semana epidemiológica 45



Noticias relevantes

SMN. Ciudad de México, a 17 de noviembre del 2022

No. Aviso: 640
Emisión: 18:00h

Pronóstico de temperaturas mínimas para hoy 17 de noviembre del 2022:

Temperaturas mínimas de -10 a -5 ° C con heladas: zonas montañosas de Sonora, Chihuahua, Durango y Coahuila.

Temperaturas mínimas de -5 a 0 ° C con heladas: zonas montañosas de Baja California, Nuevo León y Zacatecas.

Temperaturas mínimas de 0 a 5 ° C con posibles heladas: zonas montañosas de Tamaulipas, San Luis Potosí, Aguascalientes, Jalisco, Guanajuato, Michoacán, Estado de México, Tlaxcala, Puebla, Hidalgo, Veracruz y Oaxaca.

Elementos para comunicar a la población

La Dirección General de Promoción de la Salud emitió los siguientes sencillos consejos para mantener una buena salud durante la temporada invernal:

1. **Evita cambios bruscos de temperatura** y corrientes de aire.
2. **Abrígate bien** Utiliza gorro, guantes, bufanda (cubre nariz y boca) y calcetines gruesos.
3. **Extrema precauciones si vas a utilizar leña o petróleo** en chimeneas, estufas o calentadores dentro de tu hogar, si lo haces asegúrate de contar con una buena ventilación.
4. **Lava tus manos** frecuentemente, especialmente después de estornudar o toser y al regresar de la calle.
5. **Consume gran variedad de frutas y verduras** para sentirte mejor y mejorar las defensas de tu cuerpo. (De preferencia ricas en vitamina C).
6. **Estornuda correctamente**, utiliza un pañuelo desechable o cúbrete con el ángulo interno del brazo.
7. **Evita tocarte ojos, nariz y boca**, ya que son la entrada de virus de infecciones respiratorias a tu cuerpo.
8. **Quédate en casa** si presentas algún síntoma de infección respiratoria.

Nota: La temporada invernal inicia a partir de la semana epidemiológica 41 del año 2022 y finaliza en la semana epidemiológica 11 del año 2023.

1/ Acumulado total al cierre anual del periodo señalado.

2/ Acumulado a la semana epidemiológica que se reporta.

Fuente: SINAVE/DGE/SALUD. Sistema de Vigilancia Epidemiológica de Daños a la Salud asociados a Temperaturas Naturales Extremas (Temporada Invernal), hasta la semana epidemiológica 45 (Fecha de corte 16/11/2022).





SALUD
SECRETARÍA DE SALUD

Director General de Epidemiología
Dr. Gabriel García Rodríguez

Dirección de Vigilancia Epidemiológica de Enfermedades No
Transmisibles
Dra. Yanet Fortunata López Santiago

Coordinación de Sistemas de Vigilancia Epidemiológica de
Enfermedades No Transmisibles
Dr. Dario Alaniz Cuevas

Responsables del Sistema de Daños a la Salud por
Temperaturas Naturales Extremas
CD Héctor Peralta Sevilla





SALUD

SECRETARÍA DE SALUD



2022 *Ricardo Flores*
Año de Magón

PRECURSOR DE LA REVOLUCIÓN MEXICANA