

Informe Técnico COVID-19

15 noviembre, 2022



SALUD
SECRETARÍA DE SALUD

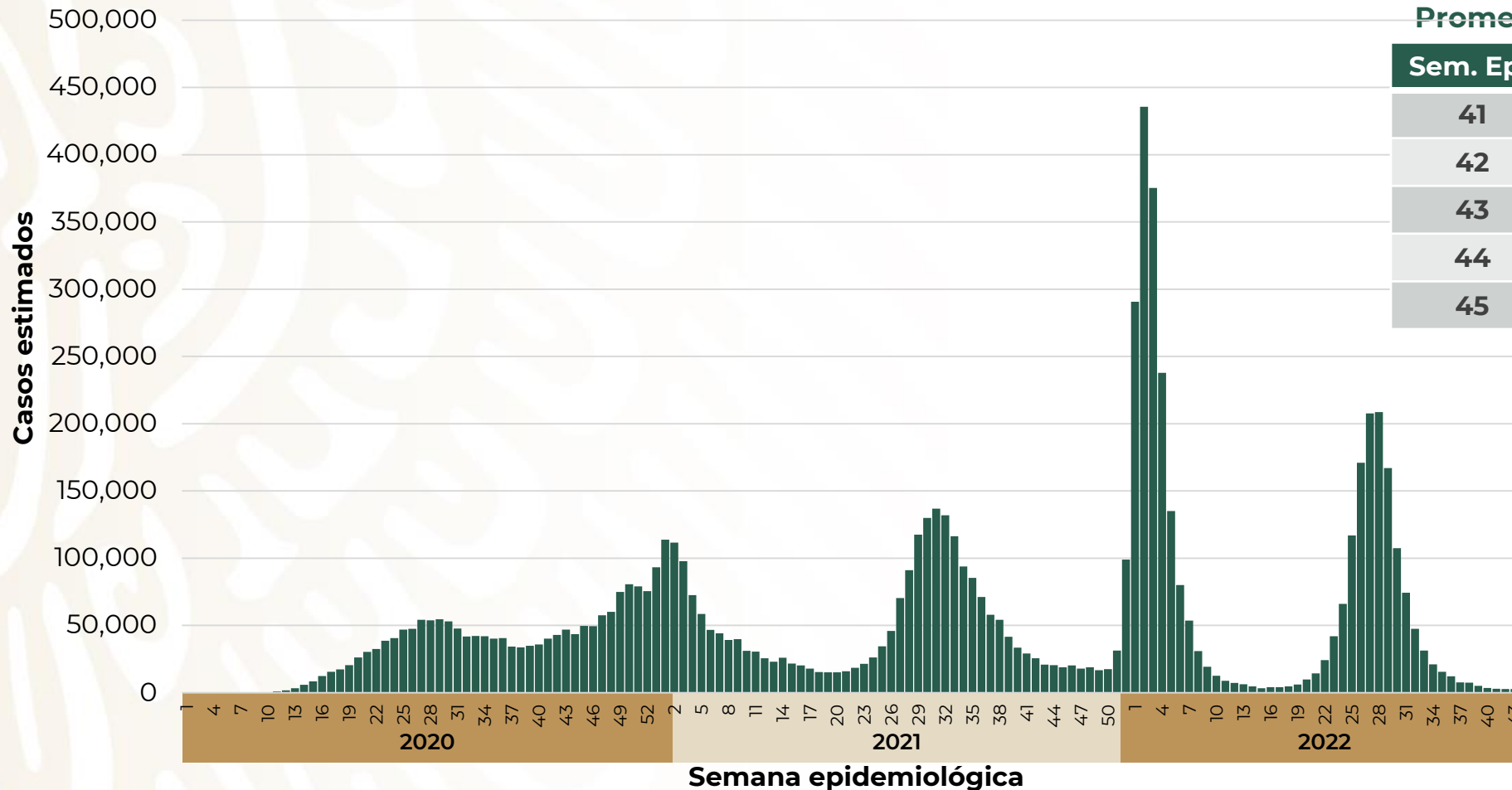


2022 *Ricardo Flores*
Año de Magón
PRECURSOR DE LA REVOLUCIÓN MEXICANA

COVID-19 México: curva epidémica de casos semanales de COVID-19

15 noviembre, 2022

Escenario nacional



Promedio diario de casos por semana

Sem. Epi.	Fechas	Casos
41	9 – 15 oct	415
42	16 – 22 oct	378
43	23 – 29 oct	394
44	30 oct – 5 nov	470
45	6 – 12 nov	396



COVID-19 México: ocupación nacional diaria de camas generales y camas con ventilador mecánico

15 noviembre, 2022

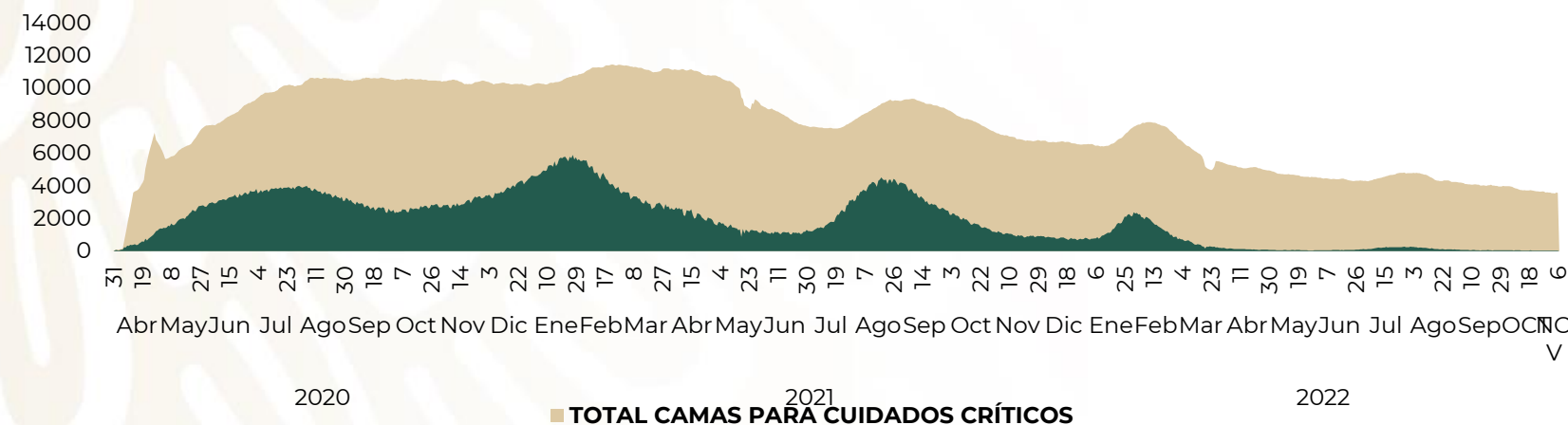
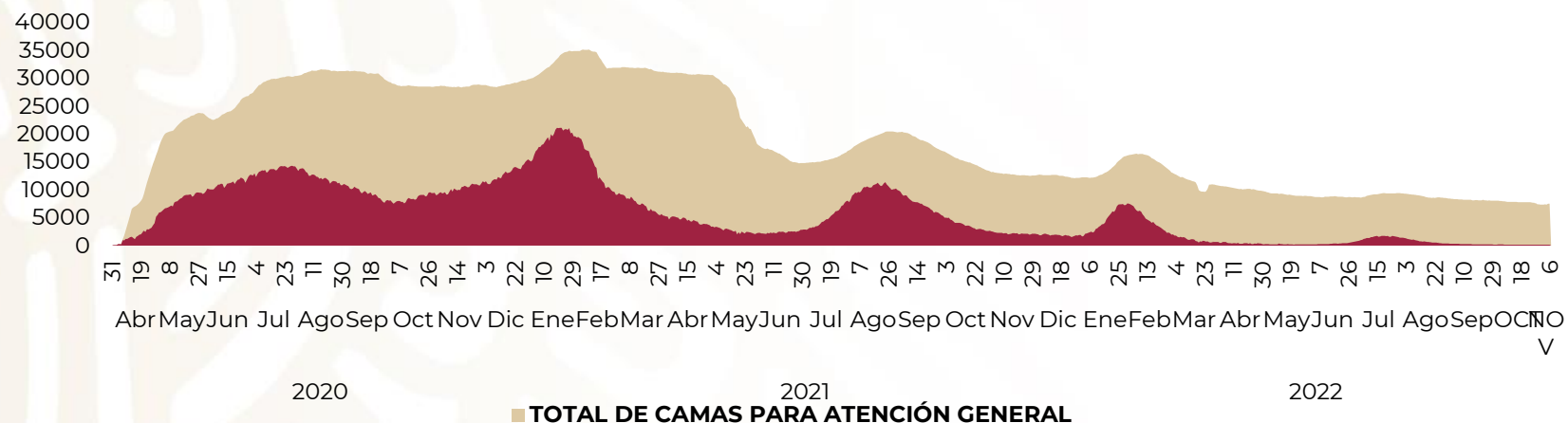
Escenario nacional

2 %

Ocupación
Camas General

1 %

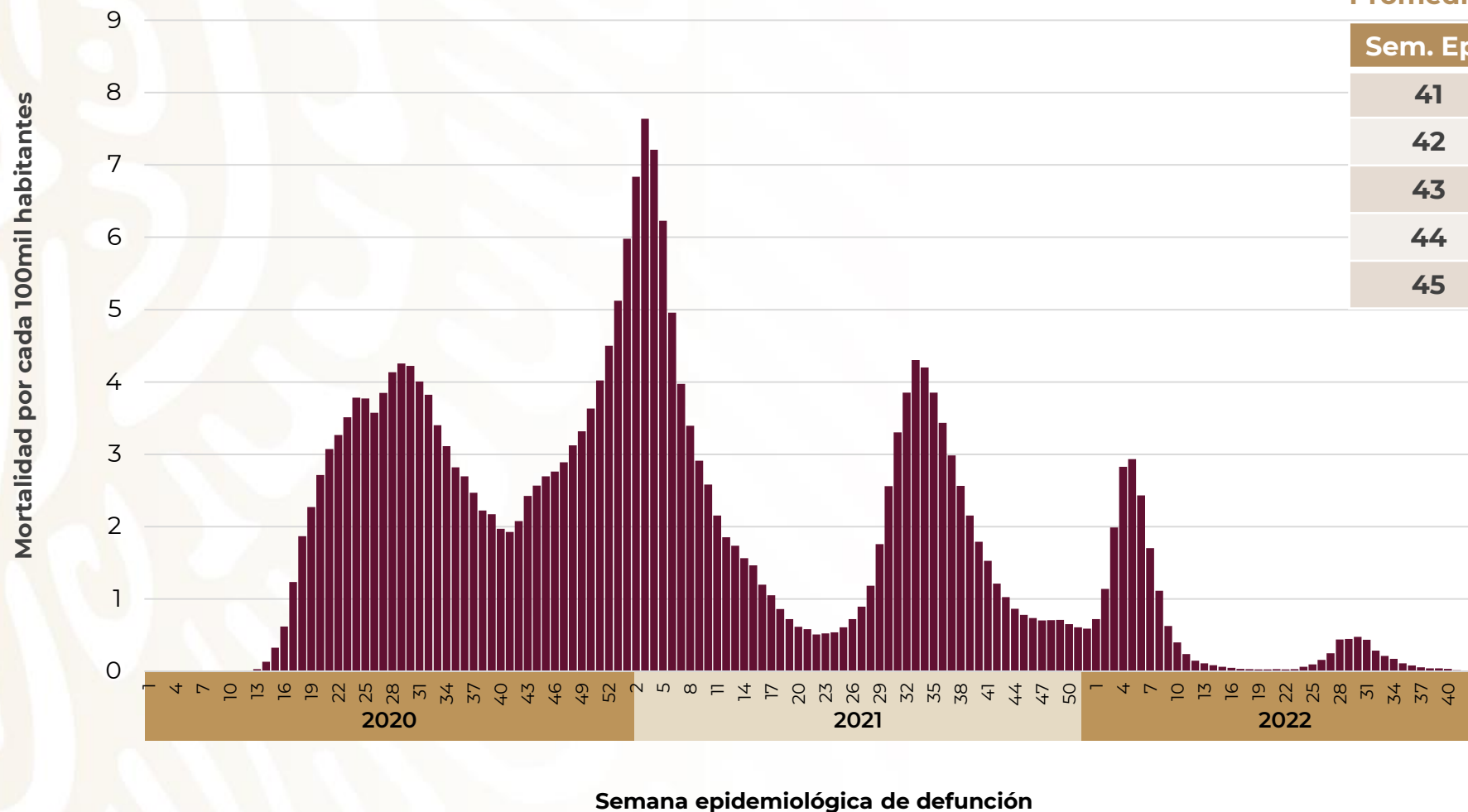
Ocupación
Camas Ventilador



COVID-19 México: curva epidémica de defunciones semanales de COVID-19

15 noviembre, 2022

Escenario nacional



Promedio diario de defunciones por semana

Sem. Epi.	Fechas	Defunciones
41	9 – 15 oct	2
42	16 – 22 oct	2
43	23 – 29 oct	1
44	30 oct – 5 nov	1
45	6 – 12 nov	~0



*Promedio de defunciones por inicio de síntomas

Estrategia Nacional de Vacunación

15 noviembre, 2022

COVID-19

Coberturas por grupos de edad

Todas las edades

99,019,438

personas con al menos 1 dosis reportadas

118,240,242

Personas de 5 años o más*

84%

Cobertura*

Personas de 18 años y más

81,226,272

personas con al menos 1 dosis reportadas

89,484,507

Personas de 18 años y más*

91%

Cobertura*

Personas de 12 a 17 años

8,583,603

personas con al menos 1 dosis reportadas

13,331,565

Personas de 12 a 17 años*

64%

Cobertura*

Personas de 5 a 11 años

9,209,563

personas con al menos 1 dosis reportadas

15,424,170

Personas de 5 a 11 años*

60%

Cobertura*