

**INFORMACIÓN RELEVANTE:**  
**INFECCIONES RESPIRATORIAS AGUDAS.**

Fuente: Dirección General de Epidemiología (DGE)

- Por incidencia\*, las entidades más afectadas durante la semana epidemiológica 43 fueron:

Zacatecas (697.9) y Tlaxcala (575.7).

- En esta semana se presenta un incremento en el número de casos del 3%, con respecto a la semana 40.
- Las entidades federativas que presentaron el menor decremento de casos de IRA en la semana epidemiológica 43, con respecto a la anterior fueron: Tamaulipas (17.5%), Sonora (16.2%), Aguascalientes (15.4%), Nuevo León (14.1%), Baja California (12.3%), Coahuila (9.9%), Tabasco (8.6%) y Michoacán (7.8%).
- En el canal endémico nacional de la semana epidemiológica 43, se observa que los casos de IRA se encuentran en la zona de Éxito.

**Información relevante**

Tabla 1:

Las entidades federativas que presentaron el menor decremento de casos de IRA en la semana epidemiológica 43, con respecto a la anterior fueron:

Tamaulipas	( 17.5 %)
Sonora	( 16.2 %)
Aguascalientes	( 15.4 %)
Nuevo León	( 14.1 %)
Baja California	( 12.3 %)
Coahuila	( 9.9 %)
Tabasco	( 8.6 %)
Michoacán	( 7.8 %)

Figura 1:

Por incidencia\*, las entidades más afectadas durante la semana epidemiológica 43 fueron:

Zacatecas	( 697.9 )
Tlaxcala	( 575.7 )

En la semana epidemiológica 43, a nivel nacional se notificaron 291 casos nuevos de IRA por cada 100,000 habitantes.

En esta semana se presenta un incremento en el número de casos del 3%, con respecto a la semana 40.

Gáfica 1:

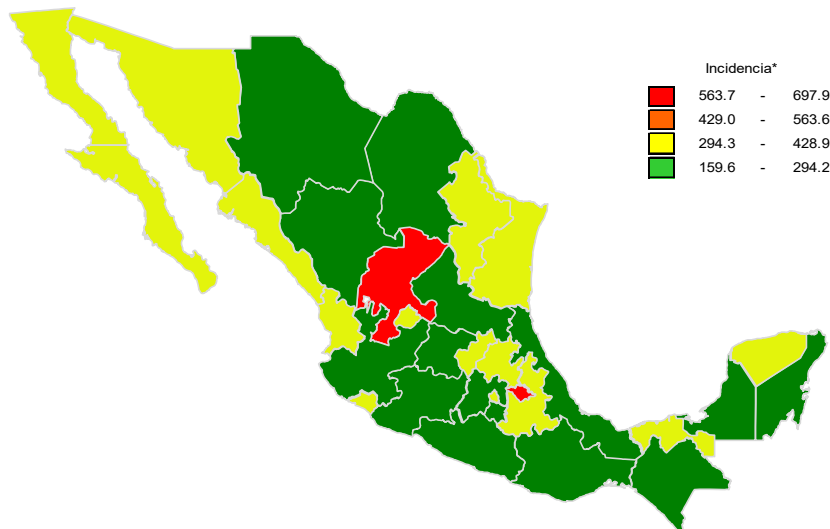
En el canal endémico nacional de la semana epidemiológica 43, se observa que los casos de IRA se encuentran en la zona de Éxito.

\*Incidencia semanal por 100,000 habitantes.

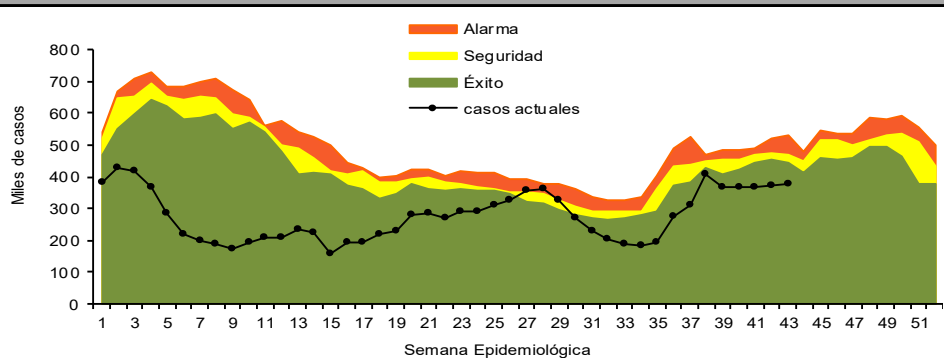
Tabla 1. Comparativo de incidencia\* de infección Respiratoria Aguda (IRA) desde la semana , 39 hasta la semana 43 de 2022 por entidad federativa, México.

Entidad	Semana Epidemiológica					Entidad	Semana Epidemiológica				
	39	40	41	42	43		39	40	41	42	43
Aguascalientes	300.3	262.0	266.0	276.9	319.6	Morelos	292.5	292.6	259.1	237.1	240.8
Baja California	230.7	219.1	243.6	278.1	312.2	Nayarit	477.7	436.8	439.2	422.7	386.4
Baja California Sur	419.0	488.0	513.6	478.5	426.4	Nuevo León	252.1	243.4	272.4	288.0	328.7
Campeche	318.1	339.0	289.2	273.0	267.4	Oaxaca	328.9	318.5	288.6	278.5	246.8
Coahuila	222.8	226.4	249.3	252.1	277.1	Puebla	298.9	308.0	305.5	319.1	313.7
Colima	344.7	300.0	315.0	327.8	329.4	Querétaro	361.6	337.4	354.5	352.1	365.7
Chiapas	173.7	179.6	174.0	172.9	159.6	Quintana Roo	349.1	335.0	301.8	310.2	289.1
Chihuahua	220.0	220.4	242.6	251.5	265.7	San Luis Potosí	296.1	269.2	263.0	284.2	281.2
Ciudad de México	298.7	321.8	327.4	326.5	328.2	Sinaloa	403.4	373.9	364.6	361.4	336.2
Durango	262.8	228.2	262.5	280.1	279.5	Sonora	228.8	217.9	248.2	282.7	328.5
Guanajuato	240.0	233.8	226.4	266.2	274.5	Tabasco	347.9	374.7	354.3	322.1	349.7
Guerrero	288.2	281.8	275.3	264.6	227.5	Tamaulipas	328.9	313.8	325.6	310.2	364.5
Hidalgo	387.0	406.3	370.4	380.0	375.7	Tlaxcala	550.2	559.6	572.5	591.2	575.7
Jalisco	207.2	205.1	232.6	246.7	256.2	Veracruz	229.4	224.9	200.0	186.9	192.2
México	257.7	281.7	267.1	268.0	257.5	Yucatán	392.5	375.2	333.6	344.0	324.2
Michoacán	228.9	221.3	236.0	260.5	280.7	Zacatecas	768.3	634.8	665.8	689.4	697.9
Nacional	283.3	282.2	281.6	287.3	290.8						

Figura 1. Incidencia\* de IRA durante la semana, 43 de 2022 por entidad federativa, México.



Gráfica 1. Casos notificados de IRA, México 2017 - 2022.



## Información relevante

### Gráfica 2:

Con respecto al mismo período del año anterior se presenta un incremento del 57.5% en el número de casos.

### Gráfica 3:

La tasa de \*incidencia nacional acumulada hasta la semana epidemiológica 43 en menores de un año es de 58,281 casos y en el grupo de de 1 a 4 años es de 41,173

La razón de tasas de incidencia hombre-mujer es de 1.2.

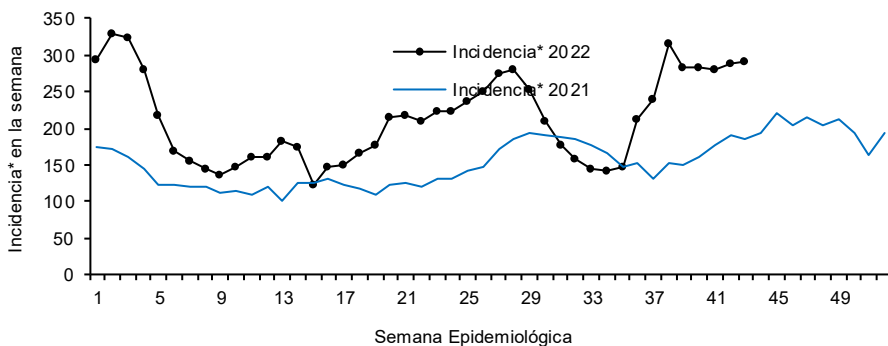
El 55% de los casos se presentaron en el sexo femenino.

\*Incidencia semanal por 100,000 habitantes.

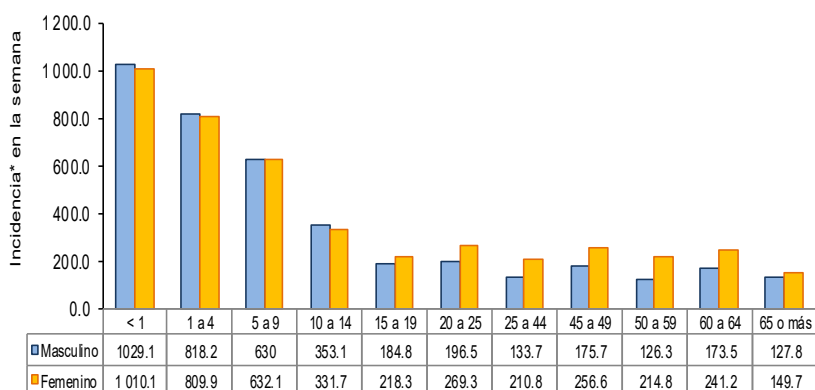
Fuente: SINAVE / DGE / SALUD.

Sistema de Notificación Semanal de casos Nuevos, acceso 44875.

Gráfica 2. Comparativo de incidencia\* de IRA, por semana epidemiológica, México 2021 - 2022.



Gráfica 3. Incidencia de IRA durante la semana epidemiológica 43, México 2022.



### Noticias relevantes

<https://www.puntopor punto.mx/sector-salud-pide-reforzar-medidas-de-prevencion-y-control-de-infecciones-respiratorias-por-frio/>

#### Sector Salud pide reforzar medidas de prevención y control de infecciones respiratorias por frío

Sector Salud pide reforzar medidas de prevención y control de infecciones respiratorias, por frío Durante esta época se presentan masas polares con aire frío, por lo que en Hidalgo los últimos días se han registrado bajas temperaturas, cuando sucede lo anterior todos estamos propensos a contraer Infecciones Respiratorias Agudas (IRAs) como gripe, influenza, neumonía, bronquitis, entre otras. Por ello, la Secretaría de Salud en Hidalgo (SSH), emite recomendaciones para prevenir este tipo de padecimientos, de manera fundamental entre los grupos de riesgo, quienes deben extremar aún con mayor puntualidad las medidas de autoprotección.

Entre ellas:

Evitar cambios bruscos de temperatura. Abrigarse bien con ropa adecuada: gorro, bufanda, guantes, calcetines.

Lavarse las manos frecuentemente con agua y jabón al llegar de la calle, durante el día, después de tocar áreas de uso común, antes de comer, después de ir al baño y haber cambiado un pañal.

Al toser o estornudar, cubrirse la nariz y boca con el ángulo interno del codo, a esta técnica se le llama "estornudo de etiqueta".

No escupir. Si es necesario hacerlo, utilizar un pañuelo desechable, meterlo en una bolsa de plástico, anudarla y tirarla a la basura; después lavarse las manos.

No tocarse la cara con las manos sucias, sobre todo la nariz, la boca y los ojos.

Limpiar y desinfectar superficies y objetos de uso común en: casas, oficinas, sitios cerrados, transporte, centros de reunión, ventilar y permitir la entrada de luz solar.

Consumir abundantes líquidos.

#### Elementos de comunicación a la comunidad

- Por incidencia\*, las entidades más afectadas durante la semana epidemiológica 43 fueron: Zacatecas (697.9) y Tlaxcala (575.7).

- 0

- En esta semana se presenta un incremento en el número de casos del 3%, con respecto a la semana 40.

- Las entidades federativas que presentaron el menor decremento de casos de IRA en la semana epidemiológica 43, con respecto a la anterior fueron: Tamaulipas (17.5%), Sonora (16.2%), Aguascalientes (15.4%), Nuevo León (14.1%), Baja California (12.3%), Coahuila (9.9%), Tabasco (8.6%) y Michoacán (7.8%).

- En el canal endémico nacional de la semana epidemiológica 43, se observa que los casos de IRA se encuentran en la zona de Éxito.