1 de noviembre del 2022 | CNSF 26/2022

Desempeño Oportuno del Sector de Seguros y Fianzas

Cifras al 3er Trimestre del 2022 [1,2,3]

HACIENDA
SECRETARÍA DE HACIENDA Y CRÉDITO PÚBLICO

CNSF
COMISIÓN NACIONAL DE SEGUROS Y FIANZAS

DGDI
DIRECCIÓN GENERAL DE DESARROLLO E INVESTIGACIÓN

1. Cifras al cierre del 3er Trimestre de 2022 con información disponible el 27 de octubre de 2022.
2. Los montos están expresados en miles de millones de pesos por lo que las sumas parciales pueden no ser exactas debido al redondeo.
3. La información presentada es preliminar con el 99.8% de la prima directa reportada, las instituciones que no entregaron información a la fecha no fueron consideradas en el análisis.

Comportamiento del Sector Anual[1]

Crecimiento real de las primas del Sector de Seguros y Fianzas A/A[3] %

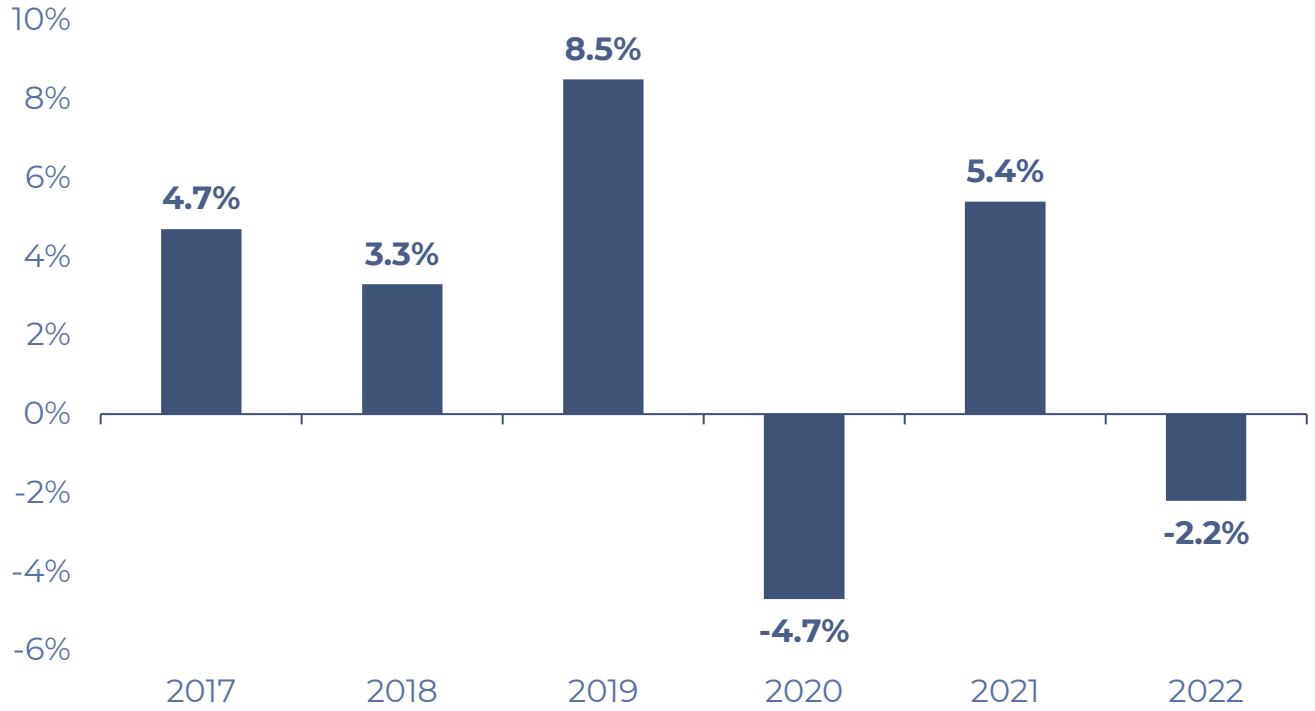

- Al 3er Trimestre de 2022, **el Sector cayó[2] 2.2%, con una contracción en Seguros de 2.4% y un alza en Fianzas por 12%.**
- Parte del descenso se debe al efecto de la póliza bienal de PEMEX. **Al retirar este efecto la caída del Sector es de 0.01% y en Seguros de 0.2%.**
- **Daños cayó 3.2%;** al ajustar el crecimiento con el efecto de la póliza PEMEX el crecimiento fue de 3.1%. **Autos creció 1.7%.**
- **Vida muestra una baja de 4.1%**, Vida Individual decreció 5.6% y Vida Grupo[4] creció 1.1%.

1. Prima directa.
2. Es importante destacar que en junio de 2021 se renovó la póliza integral de Petróleos Mexicanos (PEMEX), la cual tiene vigencia bienal. Con el fin de analizar propiamente la dinámica de crecimiento del Sector, se distribuye de manera uniforme por cada año de vigencia; de esta manera el Sector hubiera decrecido 0.01%.
3. Crecimiento acumulado respecto al mismo trimestre del año anterior.
4. Incluye Grupo y Colectivo.

Prima Directa (3er T 2022)

	Monto[1]	Participación (%)	Crecimiento Real (%)	Crecimiento Real ajustado[2] (%)	Crecimiento Nominal (%)	Contribución al Crecimiento Real (%)
Vida	**199**	**38**	**-4.1**	**-4.1**	**4.3**	**-1.6**
Pensiones	**32**	**6.2**	**-15.9**	**-15.9**	**-8.6**	**-1.1**
Accidentes y Enfermedades	**99**	**18.8**	**8.5**	**8.5**	**18**	**1.4**
Daños	**184**	**35**	**-3.2**	**3.1**	**5.2**	**-1.1**
Daños sin Autos[3]	97	18.4	-7.2	4.3	0.9	-1.4
Autos	87	16.6	1.7	1.7	10.5	0.3
Total Seguros	**514**	**98**	**-2.4**	**-0.2**	**6**	**-2.4**
Fianzas Administrativas	**7.6**	**1.4**	**16.4**	**16.4**	**26.6**	**0.2**
Fianzas Fidelidad	**1.8**	**0.4**	**-4.6**	**-4.6**	**3.6**	**-0.02**
Otras Fianzas	**0.9**	**0.2**	**15.8**	**15.8**	**25.9**	**0.02**
Total Fianzas	**10.3**	**2**	**12**	**12**	**21.7**	**0.2**
Total Mercado	**524**	**100%**	**-2.2**	**-0.01**	**6.3**	**-2.2**

1. Cifras en miles de millones de pesos.
2. Es importante destacar que en junio de 2021 se renovó la póliza integral de Petróleos Mexicanos (PEMEX), la cual tiene vigencia bienal. Con el fin de analizar propiamente la dinámica de crecimiento del Sector, se distribuye de manera uniforme por cada año de vigencia, de esta manera el Sector hubiera decrecido 0.01%
3. El rubro de Daños sin Autos incluye los ramos de Responsabilidad Civil y Riesgos Profesionales, Marítimo y Transporte, Incendio, Riesgos Catastróficos, Agrícola y de Animales, Crédito, Crédito a la Vivienda, Garantía Financiera, Diversos, Reafianzamiento y Caución.

Comportamiento Trimestral del Sector

Crecimiento de las primas del Sector de Seguros y Fianzas T/T[1] % Ajustado por estacionalidad[2]

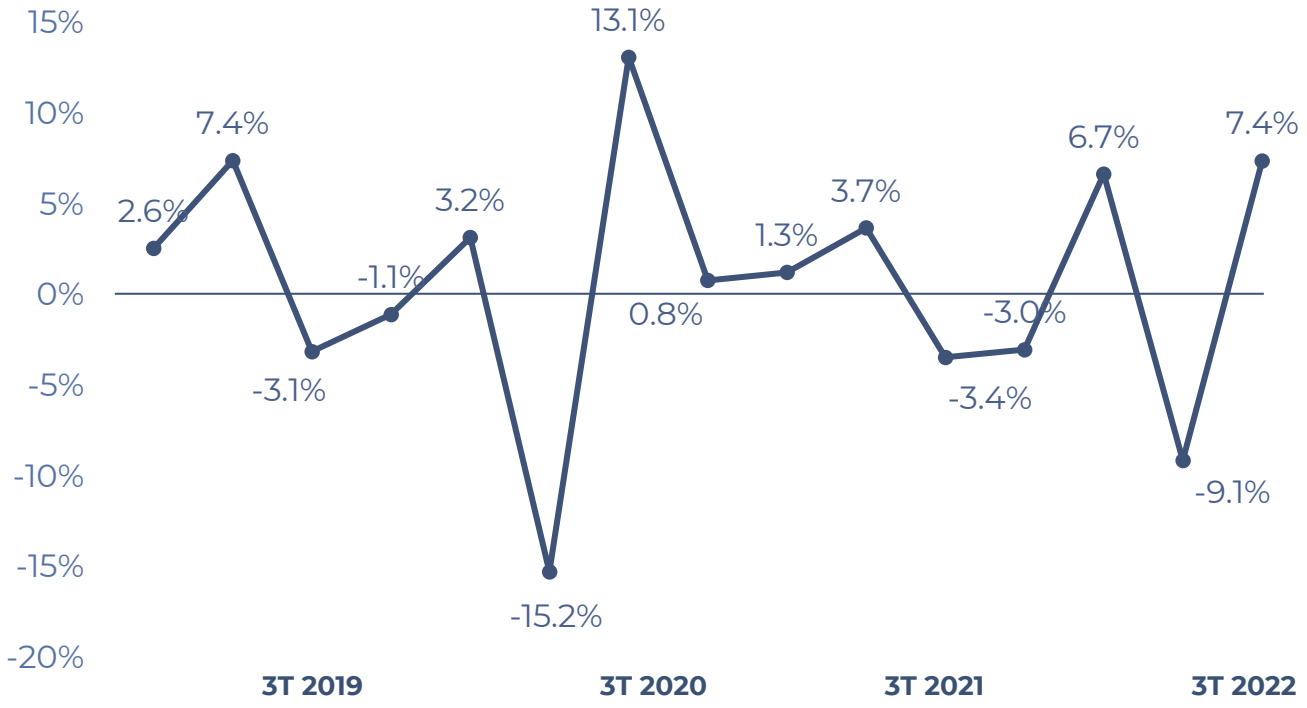

- Al **3er T de 2022** el Sector **creció 7.4%** respecto al trimestre anterior.
- El alza trimestral se debe en su mayoría a **Daños (14.3%), Vida (5.8%), Gastos Médicos (2.3%) y Fianzas(17.2%)**; por su parte, Pensiones se contrajo 9.1% y acumula cinco trimestres en descenso.

1. Crecimiento respecto al trimestre anterior.
2. Al ser un ajuste por estacionalidad, este crecimiento no tiene el efecto bienal por la póliza de PEMEX.

Resultados del Sector Asegurador y Afianzador (3er T 2022)

	2021	2022	Crecimiento Real (%)
Prima Retenida	**441.5**	**440.7**	**-0.2**
Incremento Neto de la Reserva de Riesgos en Curso y de Fianzas en Vigor	100	68	-31.5
Prima Retenida Devengada	**342**	**372**	**9.0**
Costo Neto de Adquisición	**69**	**77**	**12.1**
Costo Neto de Siniestralidad	**286**	**274**	**-4.0**
Utilidad Técnica	**-13**	**21**	**-263.2**
Incremento Neto de Otras Reservas Técnicas	**5.6**	**5.7**	**1.5**
Resultado de Operaciones Análogas y Conexas	**1.7**	**1.7**	**-1.3**
Gastos de Operación Netos	**30.2**	**29.5**	**-2.3**
Utilidad de la Operación	**-47**	**-13**	**73.3**
Productos Financieros	**84**	**64**	**-24.4**
Participación en el Resultado de Inversiones Permanentes	3.9	1.5	-60.8
Utilidad antes de Impuestos	**41**	**53**	**27.9**
Utilidad del Ejercicio	**32**	**40**	**24.8**

- **El alza por 8 mil MDP en la Utilidad del Ejercicio respecto al 2021 se origina por la caída en el rubro Incremento Neto de la Reserva de Riesgos en Curso y de Fianzas en Vigor (31 mil MDP),** que bajó 31.5%; se observa además, caída en el Costo Neto de Siniestralidad por 4.0%.
- El menor aumento en reservas se da principalmente por Vida, donde este rubro decreció 73%.
- La **caída en siniestralidad** se debe a **Vida (13.1%), Gastos Médicos (1.1%) y Fianzas (30.2%).**
- Pese a la contracción en la colocación, **los Costos de Adquisición del Sector crecieron 12.1%,** primordialmente por el crecimiento de 5.7% en las comisiones a Agentes.
- El aumento en tasas de interés en México y E.U.A impactó negativamente la valuación y venta de inversiones, lo que **contrajo en 24.4% los productos financieros.**

Balance del Sector Asegurador y Afianzador (3er T 2022)

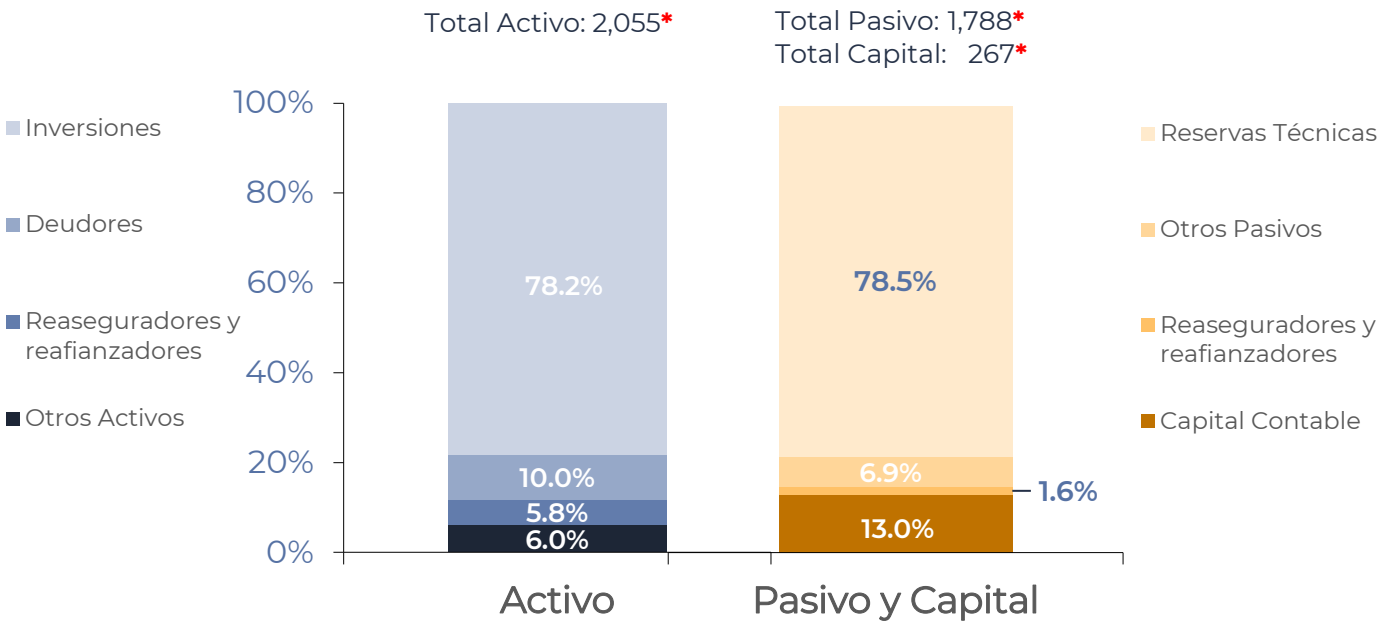

- **El aumento de tasas de Interés impactó negativamente el rubro de Activo del Sector,** que cayó 3.8% interanual.
- Por su naturaleza, el **rubro que más se contrajo fue Inversiones,** en particular la deuda privada (16.8%); para contar con mayor liquidez las inversiones en inmuebles se redujeron 10.5%.
- Al igual que el Activo, **las reservas se contrajeron (3.5%)** principalmente por liberación de Reservas de Riesgos en Curso de Largo Plazo (-762%) causado por la variación en tasas de interés.

*Cifras en miles de millones de pesos constantes.

Mercado de Seguros y Fianzas

A Septiembre de 2022, el mercado de Seguros y Fianzas[1] estaba conformado por **114** instituciones y **primas emitidas por 540 mil millones de pesos.**

De ese total, el **97.2%** correspondió a prima directa y el resto a reaseguro y reafianzamiento tomado.

La prima directa decreció 2.2% durante el 3er T de 2022. **La utilidad del mercado alcanzó los 40 mil MDP**, **un crecimiento anual de 24.8%,** lo anterior por la recuperación de **Vida que en 2022 muestra utilidades por 20.1 mil MDP**.

El sector Asegurador pasó de 527 mil MDP a 514 mil MDP en su prima directa, lo que significa una **baja de 2.4%** respecto al mismo periodo del año anterior. Por su parte, **el sector Afianzador reportó un ascenso en prima directa al pasar de 9.2 mil MDP a 10.3 mil MDP**, es decir, un **alza de 12%** respecto a septiembre de 2021.

1. Se presentan cifras consolidadas de los sectores asegurador y afianzador.

Información Relevante

Respecto al comportamiento de las distintas operaciones que componen el mercado, **Vida aportó el mayor componente de cartera (38%) y registró un decremento de 4.1**% afectada por la caída en Seguros individuales con componente de ahorro que se contrajeron 10.6%.

La operación de **Daños decreció 3.2%**, principalmente por el ramo de **Daños sin Autos que se contrajo 7.2%** mientras que el ramo de **Autos creció 1.7%,** impulsado por el incremento en oferta de autos nuevos y la reducción en los tiempos de espera para la entrega[1].

Por su parte, la operación de **Accidentes y Enfermedades reportó un aumento de 8.5%,** este solo se explica en 3.1% por nuevos asegurados y el resto por inflación médica, mientras que los **Seguros de Pensiones derivados de las Leyes de Seguridad Social presentaron un decrecimiento de 15.9%.**

Dentro de la operación de Fianzas, el principal impulsor fueron las **Fianzas Administrativas que crecieron 16.4%** debido a la recuperación del sector constructor. El ramo de **Crédito aumentó en 30.7%, Fidelidad presentó una baja de 4.6%**, mientras que el ramo de **Fianzas Judiciales se contrajo 6.1%**, en comparación con los resultados del mismo periodo del año anterior.

1. Fuente: AMDA.

Circulares

Al tercer trimestre de 2022, se han publicado 8 Circulares Modificatorias de la Única de Seguros y Fianzas y una aclaración a texto de Circular Modificatoria:

- **Circular Modificatoria 3/22. –** Se establece el domicilio de la Delegación Regional Jalisco: Calle Pedro Moreno 1677, Piso 7, Local 1, Colonia Americana, C.P. 44160, Guadalajara, Jalisco.
- **Circular Modificatoria 4/22. –** Referente a la acreditación de la prueba "Riesgos individuales de Seguro de Personas" para Agente Persona Física y Apoderado de Agente Persona Moral "A1" o "A" o "B1" o "B" o "C".
- **Aclaración al texto de la Circular Modificatoria 1/22.-** Las Disposiciones Octogésima Cuarta y Octogésima Quinta Transitorias, serán consideradas con los consecutivos Octogésima Quinta y Octogésima Sexta Transitorias.
- **Circular Modificatoria 5/22. –** Se modifica el Anexo 5.15.3. respecto a los índices de reclamaciones pagadas e índices anuales de gastos de administración del mercado afianzador y el Anexo 7.2.5. de la CUSF.
- **Circular Modificatoria 6/22. –** Se adiciona la Disposición Octogésima Octava Transitoria a la Circular Única de Seguros y Fianzas referente a la presentación del Reporte Regulatorio sobre Gobierno Corporativo (RR-2) correspondiente al ejercicio 2021.

Circulares

- **Circular Modificatoria 7/22. –** Se modifica la Disposición Octogésima Quinta Transitoria de la Circular Única de Seguros y Fianzas, referente a la vigencia de autorizaciones de Agentes Persona Física y Apoderados de Agentes Persona Moral que debieron refrendarse a partir de la entrada en vigor de la Modificatoria 4/20.
- **Circular Modificatoria 8/22. –** Se precisan los documentos que deben integrar el expediente de los consejeros de las instituciones nacionales de seguros o de fianzas que sean servidores públicos.
- **Circular Modificatoria 9/22. –** Se modifican los Anexos 34.1.21-b y 34.4.3. de la CUSF, respecto al otorgamiento de inscripciones en el Registro General de Reaseguradoras Extranjeras.
- **Circular Modificatoria 10/22. –** Se modifica el Anexo 35.1.9. de la CUSF, para dar a conocer la relación de intermediarios de reaseguro.

Contacto

Sistema de Información Oportuna

SIO
SISTEMA DE INFORMACIÓN OPORTUNA

Puedes consultar información del sector asegurador y afianzador desglosada por ramo, año e institución, de una forma dinámica y accesible.

Encuéntrala en:
https://sio.cnsf.gob.mx/

Redes sociales

CNSFoficial

CNSF_gob_mx

Comisión Nacional de Seguros y Fianzas

CNSF.gob.mx

Páginas de interés

gob.mx/cnsf

Revista Actualidad en Seguros y Fianzas

55 5724 7400

comunicados_dgdi@cnsf.gob.mx