

Pulso de la Salud

1 noviembre, 2022



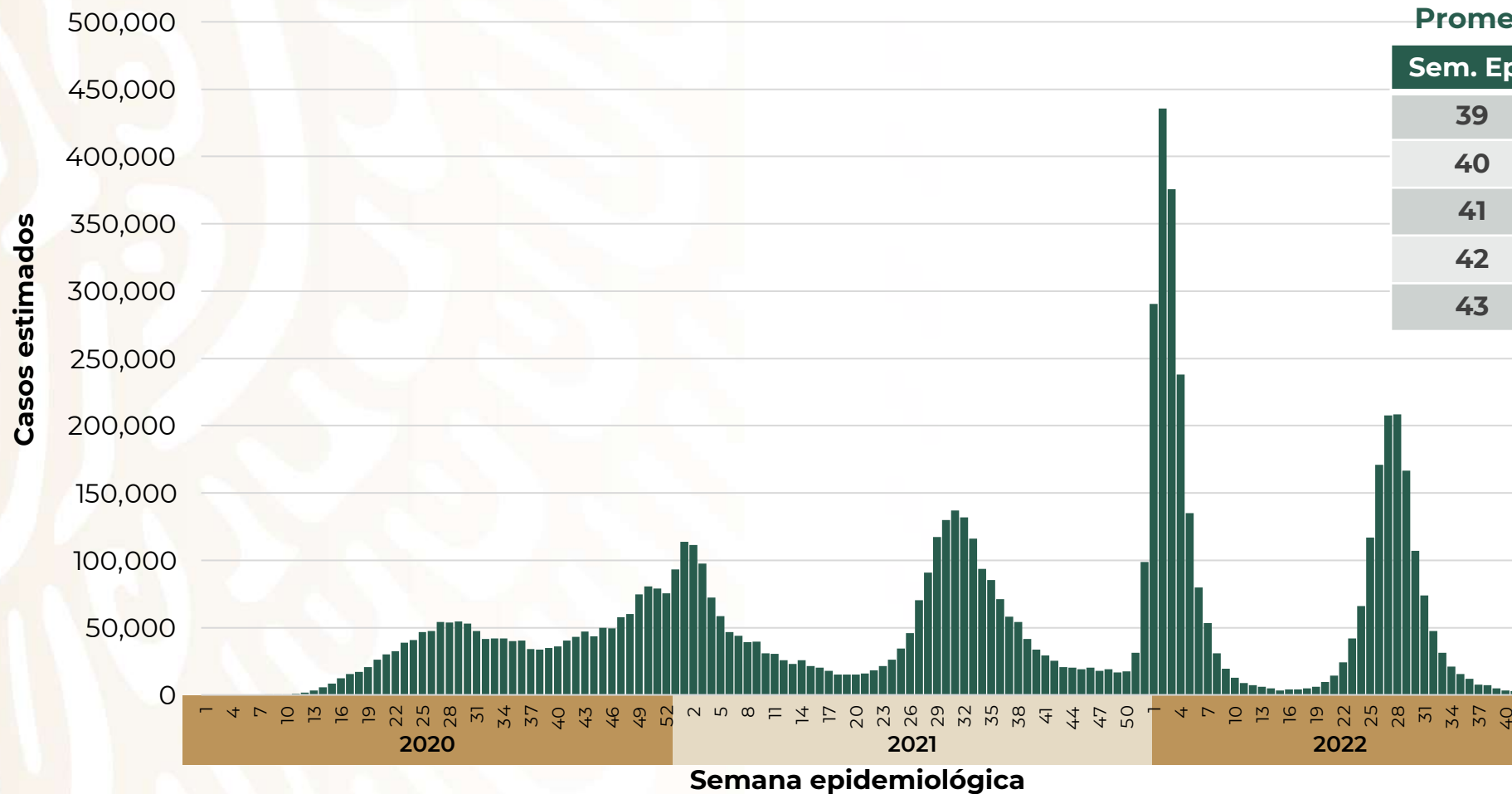
SALUD
SECRETARÍA DE SALUD



2022 *Ricardo Flores*
Año de Magón
PRECURSOR DE LA REVOLUCIÓN MEXICANA

COVID-19 México: curva epidémica de casos semanales de COVID-19

Escenario nacional




Promedio diario de casos por semana

Sem. Epi.	Fechas	Casos
39	25 sep - 2 oct	675
40	3 - 8 oct	473
41	9 - 15 oct	392
42	16 - 22 oct	360
43	23 - 29 oct	265



COVID-19 México: ocupación nacional diaria de camas generales y camas con ventilador mecánico

Escenario nacional

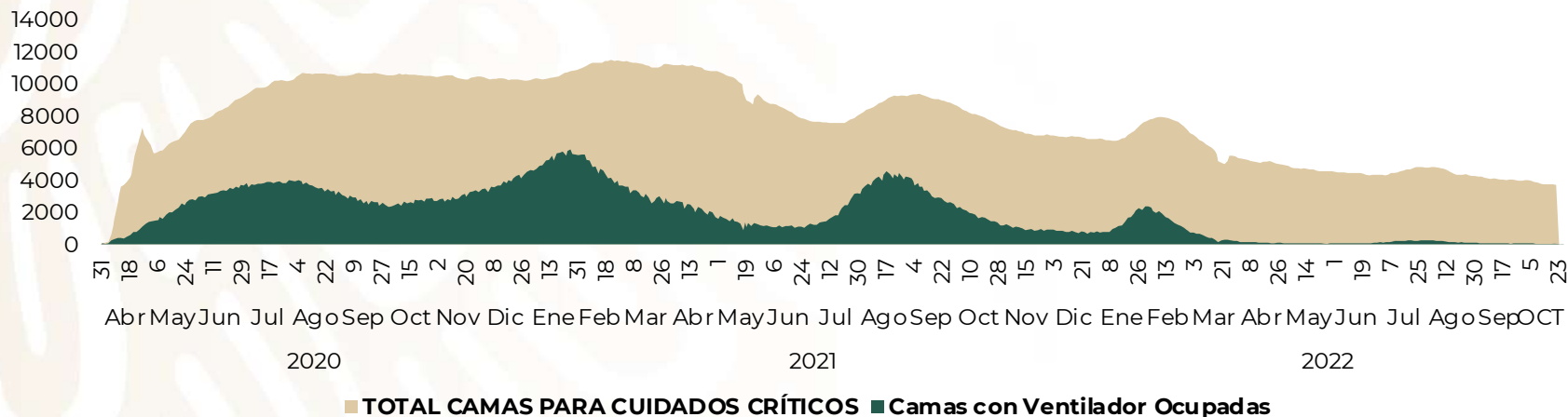


3 %

**Ocupación
Camas General**

1 %

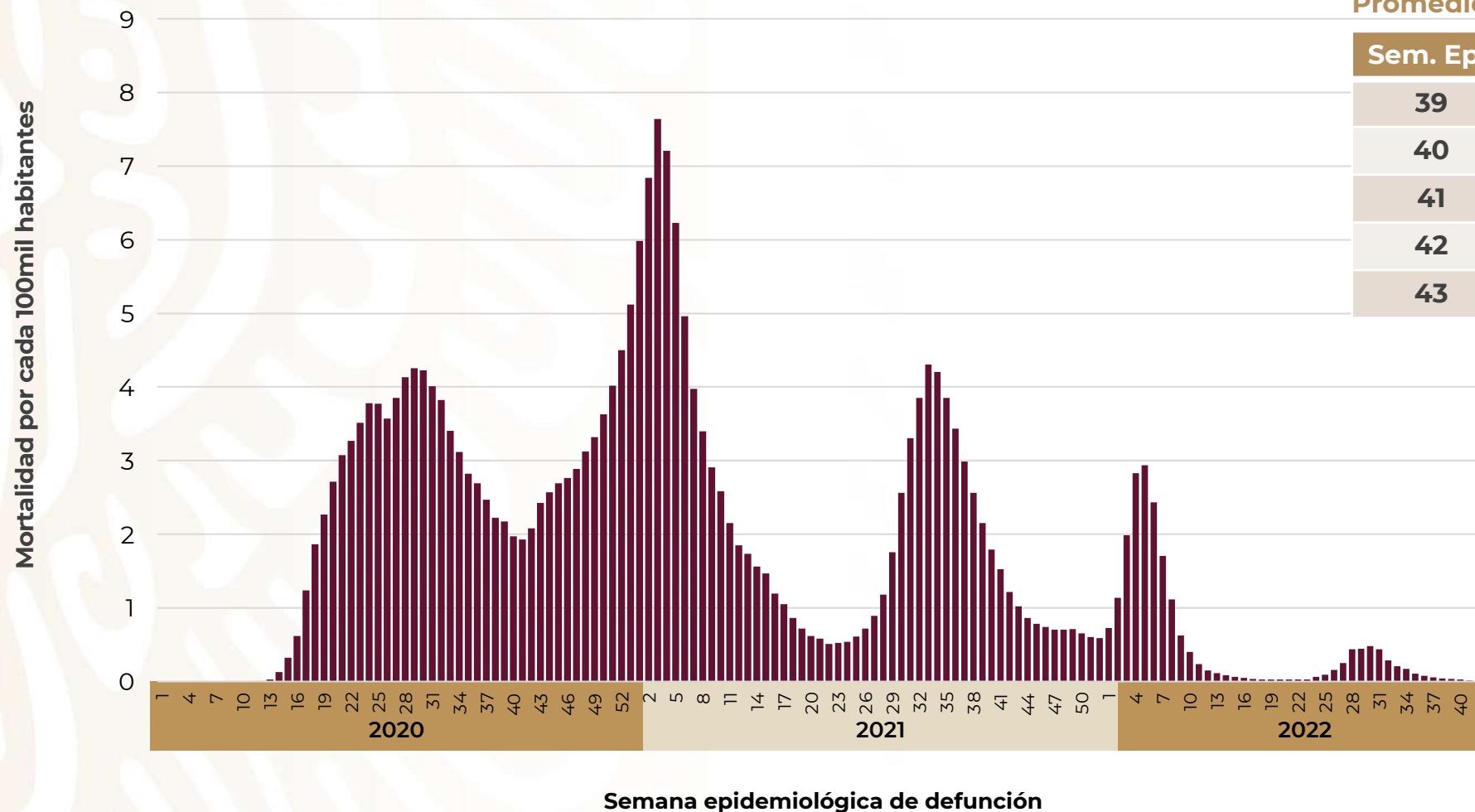
**Ocupación
Camas Ventilador**



COVID-19 México: curva epidémica de defunciones semanales de COVID-19

1 noviembre, 2022

Escenario nacional



Promedio diario de defunciones por semana

Sem. Epi.	Fechas	Defunciones
39	25 sep - 2 oct	4
40	3 - 8 oct	3
41	9 - 15 oct	2
42	16 - 22 oct	1
43	23 - 29 oct	~0

*Promedio de defunciones por inicio de síntomas



Estrategia Nacional de Vacunación

1 noviembre, 2022

COVID-19

Coberturas por grupos de edad

Todas las edades

98,800,618

personas con al menos 1 dosis reportadas

118,240,242

Personas de 5 años o más*

84%

Cobertura*

Personas de 18 años y más

81,225,841

personas con al menos 1 dosis reportadas

89,484,507

Personas de 18 años y más*

91%

Cobertura*

Personas de 12 a 17 años

8,562,871

personas con al menos 1 dosis reportadas

13,331,565

Personas de 12 a 17 años*

64%

Cobertura*

Personas de 5 a 11 años

9,011,906

personas con al menos 1 dosis reportadas

15,424,170

Personas de 5 a 11 años*

58%

Cobertura*