






Centro Nacional de Control del Gas Natural
Estado de Actividades
 Del 01 de enero al 30 de septiembre de 2022 y 01 de enero al 31 de diciembre de 2021
 (cifras en pesos)



INGRESOS Y OTROS BENEFICIOS	Septiembre 2022	Diciembre 2021
Ingresos de la Gestión:	15,491,587,573	22,616,442,317
Impuestos	-	-
Cuotas y Aportaciones de Seguridad Social	-	-
Contribuciones de Mejora	-	-
Derechos	-	-
Productos	-	-
Aprovechamientos	-	-
Ingresos por Venta de Bienes y Prestación de Servicios	15,491,587,573	22,616,442,317
Participaciones, Aportaciones, Convenios, Incentivos Derivados de la Colaboración Fiscal, Fondos Distintos de Aportaciones, Transferencias, Asignaciones, Subsidios y Subvenciones, y Pensiones y Jubilaciones.	-	-
Participaciones, Aportaciones, Convenios, Incentivos Derivados de la Colaboración Fiscal, Fondos Distintos de Aportaciones.	-	-
Transferencias, Asignaciones, Subsidios y Subvenciones y Pensiones y Jubilaciones	-	-
Otros Ingresos y Beneficios	296,849,590	299,667,192
Ingresos Financieros	256,382,852	124,578,589
Incremento por Variación de Inventarios	-	-
Disminución del Exceso de Estimaciones, por Pérdida o Deterioro u Obsolescencia	-	593,133
Disminución del Exceso de Provisiones	173,745	5,234,406
Otros Ingresos y Beneficios Varios	40,292,993	169,261,064
Total de Ingresos y Otros Beneficios	15,788,437,163	22,916,109,509
GASTOS Y OTRAS PÉRDIDAS		
Gastos de Funcionamiento	11,159,407,646	14,636,846,828
Servicios Personales	279,238,487	396,777,605
Materiales y Suministros	248,082,930	339,039,961
Servicios Generales	10,632,086,229	13,901,029,262
Transferencias, Asignaciones, Subsidios y Otras Ayudas	24,500	-
Transferencias Internas y Asignaciones al Sector Público	-	-
Transferencias al Resto del Sector Público	-	-
Subsidios y Subvenciones	-	-
Ayudas Sociales	24,500	-
Pensiones y Jubilaciones	-	-
Transferencias a Fideicomisos, Mandatos y Contratos Análogos	-	-
Transferencias a la Seguridad Social	-	-
Donativos	-	-
Transferencias al Exterior	-	-
Participaciones y Aportaciones	-	-
Participaciones	-	-
Aportaciones	-	-
Convenios	-	-
Intereses, Comisiones y Otros Gastos de la Deuda Pública	-	-
Intereses de la Deuda Pública	-	-
Comisiones de la Deuda Pública	-	-
Gastos de la Deuda Pública	-	-
Costo por Coberturas	-	-
Apoyos Financieros	-	-
Otros Gastos y Pérdidas Extraordinarias	2,009,495,875	4,010,674,469
Estimaciones, Depreciaciones, Deterioros, Obsolescencia y Amortizaciones	1,966,735,848	1,444,595,847
Provisiones	-	-
Disminución de Inventarios	-	-
Otros Gastos	42,760,027	2,566,078,622
Inversión Pública	-	-
Inversión Pública no Capitalizable	-	-
Total de Gastos y Otras Pérdidas	13,168,928,021	18,647,521,297
Resultado del Ejercicio (Ahorro/Desahorro)	2,619,509,142	4,268,588,212


 Mtro. PEDRO VIDAL BOCANEGRA
 DIRECTOR EJECUTIVO DE RECURSOS FINANCIEROS


 L.C. JUAN MANUEL JULIÁN GÓMEZ GUTIÉRREZ
 ENCARGADO DEL DESPACHO DE LA DIRECCIÓN DE CONTABILIDAD


 C.P. CESAR GARCÍA BENÍTEZ
 GERENTE DE ANÁLISIS CONTABLE GUBERNAMENTAL E
 INTEGRACIÓN FINANCIERA

Bajo protesta de decir verdad declaramos que los Estados Financieros y sus notas, son razonablemente correctos y son responsabilidad del emisor