

INFORMACIÓN RELEVANTE:
INFECCIONES RESPIRATORIAS AGUDAS.

Fuente: Dirección General de Epidemiología (DGE)

- Por incidencia*, las entidades más afectadas durante la semana epidemiológica 41 fueron:

Zacatecas (665.8) y Tlaxcala (572.5).

- Precedidas por las entidades de: Baja California Sur (513) y Nayarit (443.2) .
- En esta semana se presenta un decremento en el número de casos del 11.2%, con respecto a la semana 38.
- Las entidades federativas que presentaron el menor decremento de casos de IRA en la semana epidemiológica 41, con respecto a la anterior fueron: Sonora (13.4%), Jalisco (12.9%), Nuevo León (11.9%), Baja California (11.1%), Durango (10.1%), Coahuila (8.6%), Chihuahua (6.6%) y Baja California Sur (5.2%) .
- En el canal endémico nacional de la semana epidemiológica 41, se observa que los casos de IRA se encuentran en la zona de Éxito.

Información relevante

Tabla 1:

Las entidades federativas que presentaron el menor decremento de casos de IRA en la semana epidemiológica 41, con respecto a la anterior fueron:

Sonora	(13.4 %)
Jalisco	(12.9 %)
Nuevo León	(11.9 %)
Baja California	(11.1 %)
Durango	(10.1 %)
Coahuila	(8.6 %)
Chihuahua	(6.6 %)
Baja California Sur	(5.2 %)

Figura 1:

Por incidencia*, las entidades más afectadas durante la semana epidemiológica 41 fueron:

Zacatecas	(665.8)
Tlaxcala	(572.5)

Precedidas por las entidades de: Baja California Sur (513) y Nayarit (443.2).

En la semana epidemiológica 41, a nivel nacional se notificaron 280 casos nuevos de IRA por cada 100,000 habitantes.

En esta semana se presenta un decremento en el número de casos del 11.2%, con respecto a la semana 38.

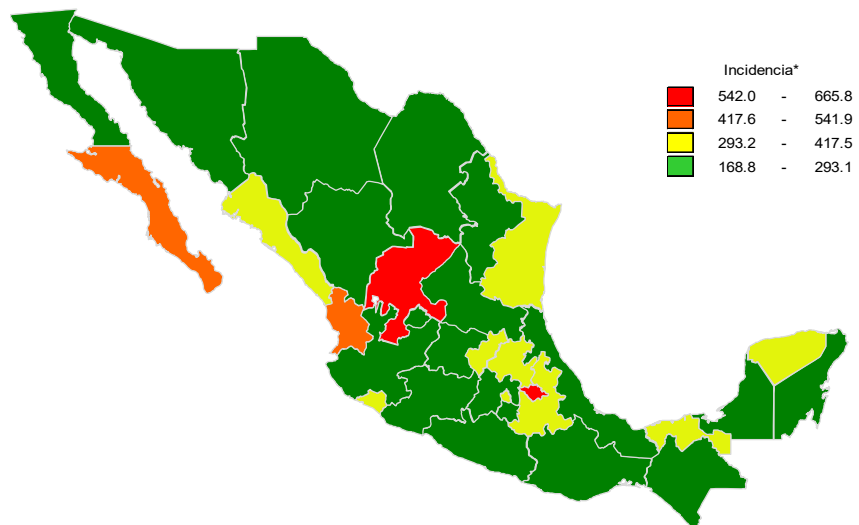
Gáfica 1:

En el canal endémico nacional de la semana epidemiológica 41, se observa que los casos de IRA se encuentran en la zona de Éxito.

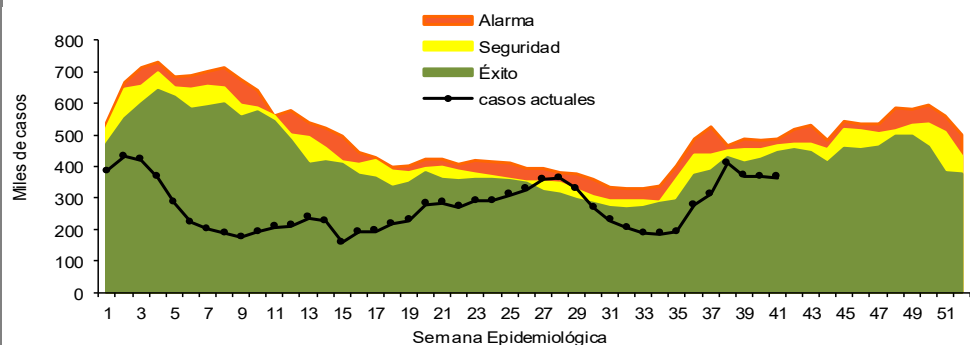
Tabla 1. Comparativo de incidencia* de infección Respiratoria Aguda (IRA) desde la semana 37 hasta la semana 41 de 2022 por entidad federativa, México.

Entidad	Semana Epidemiológica					Entidad	Semana Epidemiológica				
	37	38	39	40	41		37	38	39	40	41
Aguascalientes	278.0	344.1	300.3	262.0	265.9	Morelos	194.2	322.5	292.5	292.6	259.1
Baja California	172.0	249.8	230.0	219.2	243.5	Nayarit	434.6	545.3	479.3	437.9	443.2
Baja California Sur	208.4	334.6	419.0	487.8	513.0	Nuevo León	256.1	263.9	252.1	243.4	272.4
Campeche	282.6	380.0	318.1	339.0	289.2	Oaxaca	228.6	343.4	327.7	310.9	272.8
Coahuila	249.4	265.4	221.9	225.6	245.0	Puebla	214.5	332.9	296.9	306.7	304.1
Colima	316.8	316.4	344.7	300.0	315.0	Querétaro	276.1	432.6	361.6	337.4	354.5
Chiapas	131.1	174.8	167.6	174.0	168.8	Quintana Roo	342.5	378.1	349.1	332.4	280.7
Chihuahua	279.8	267.4	220.4	224.7	239.6	San Luis Potosí	233.7	339.0	296.1	269.2	263.0
Distrito Federal	235.9	333.0	315.3	324.7	336.3	Sinaloa	336.1	435.0	403.3	368.8	360.4
Durango	284.2	309.9	262.4	223.4	246.0	Sonora	226.0	279.3	229.2	218.4	247.6
Guajuato	202.8	259.0	239.8	233.4	226.1	Tabasco	266.4	332.6	347.6	374.7	349.9
Guerrero	231.9	338.4	286.9	281.3	275.1	Tamaulipas	361.7	362.4	342.6	330.4	331.9
Hidalgo	359.9	494.5	387.0	406.2	370.1	Tlaxcala	397.4	584.3	550.2	559.6	572.5
Jalisco	207.0	230.0	206.7	204.8	231.2	Veracruz	153.3	233.0	229.7	225.5	200.9
México	203.5	302.0	257.5	280.9	264.0	Yucatán	303.2	409.2	392.8	375.2	333.6
Michoacán	185.9	243.2	228.0	221.2	226.7	Zacatecas	703.6	940.8	768.3	634.8	665.8
						Nacional	238.9	315.1	284.3	282.0	279.8

Figura 1. Incidencia* de IRA durante la semana 41 de 2022 por entidad federativa, México.



Gráfica 1. Casos notificados de IRA, México 2017 - 2022.



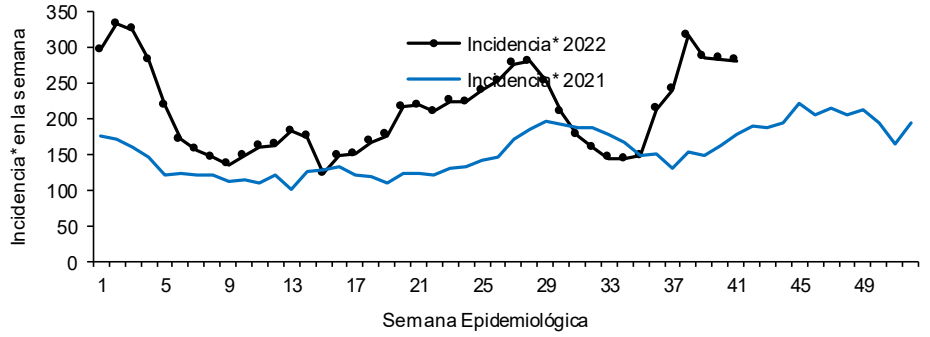
*Incidencia semanal por 100,000 habitantes.

Información relevante

Gráfica 2:

Con respecto al mismo periodo del año anterior se presenta un incremento del 59.9% en el número de casos.

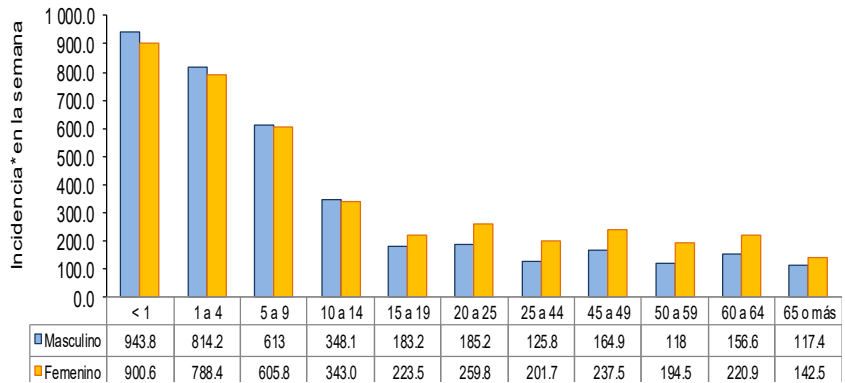
Gráfica 2. Comparativo de incidencia* de IRA, por semana epidemiológica, México 2021 - 2022.



Gráfica 3:

La tasa de *incidencia nacional acumulada hasta la semana epidemiológica 41 en menores de un año es de 54,440 casos y en el grupo de de 1 a 4 años es de 37,997

Gráfica 3. Incidencia de IRA durante la semana epidemiológica 41, México 2022.



La razón de tasas de incidencia hombre-mujer es de 1.2.

El 56% de los casos se presentaron en el sexo femenino.

Noticias relevantes

<https://www.telemundo20.com/noticias/mexico/autoridades-en-baja-california-en-alerta-ante-repunte-de-infecciones-respiratorias-en-eeuu/2249508/>

Autoridades en Baja California en alerta ante repunte de infecciones respiratorias en EEUU

TIJUANA. – Esta temporada invernal las autoridades de salud de Baja California advierten del riesgo latente de contraer una enfermedad respiratoria como COVID-19 e influenza, en particular en las personas mayores, mientras en EEUU se ve un repunte de las mismas.

Telemundo 20 habló con Johana Herrera, quien vive en Tijuana y acudió a vacunarse junto con toda su familia luego que una de sus hijas se enfermara, “lo que más me preocupa es que por esa gripe pueda contagiar a toda la familia”.

Las autoridades sanitarias de Baja California destacan la posibilidad de un incremento propio de la temporada invernal que en EEUU va en incremento y que mantiene un alto número de pacientes hospitalizados.

“Si ellos presentan un aumento en el número de casos pues eso nos pone en alerta para tratar de hacer una detección oportuna afortunadamente nosotros hasta el momento no tenemos brotes significativos de ninguna enfermedad respiratoria”, informó José Abel Delgado Peraza, jefe de la jurisdicción sanitaria Tijuana, Tecate, Rosarito.

Por lo tanto, recomendaron continuar con la vacunación para prevenir cualquier tipo de riesgo de enfermarse en esta temporada invernal.

Elementos de comunicación a la comunidad

*Incidencia semanal por 100,000 habitantes.

- Por incidencia*, las entidades más afectadas durante la semana epidemiológica 41 fueron: Zacatecas (665.8) y Tlaxcala (572.5).
- Precedidas por las entidades de: Baja California Sur (513) y Nayarit (443.2) .
- En esta semana se presenta un decremento en el número de casos del 11.2%, con respecto a la semana 38.
- Las entidades federativas que presentaron el menor decremento de casos de IRA en la semana epidemiológica 41, con respecto a la anterior fueron: Sonora (13.4%), Jalisco (12.9%), Nuevo León (11.9%), Baja California (11.1%), Durango (10.1%), Coahuila (8.6%), Chihuahua (6.6%) y Baja California Sur (5.2%) .
- En el canal endémico nacional de la semana epidemiológica 41, se observa que los casos de IRA se encuentran en la zona de Éxito.

Fuente: SINAVE / DGE / SALUD.

Sistema de Notificación Semanal de casos Nuevos, acceso 44861.