

Pulso de la Salud

25 octubre, 2022



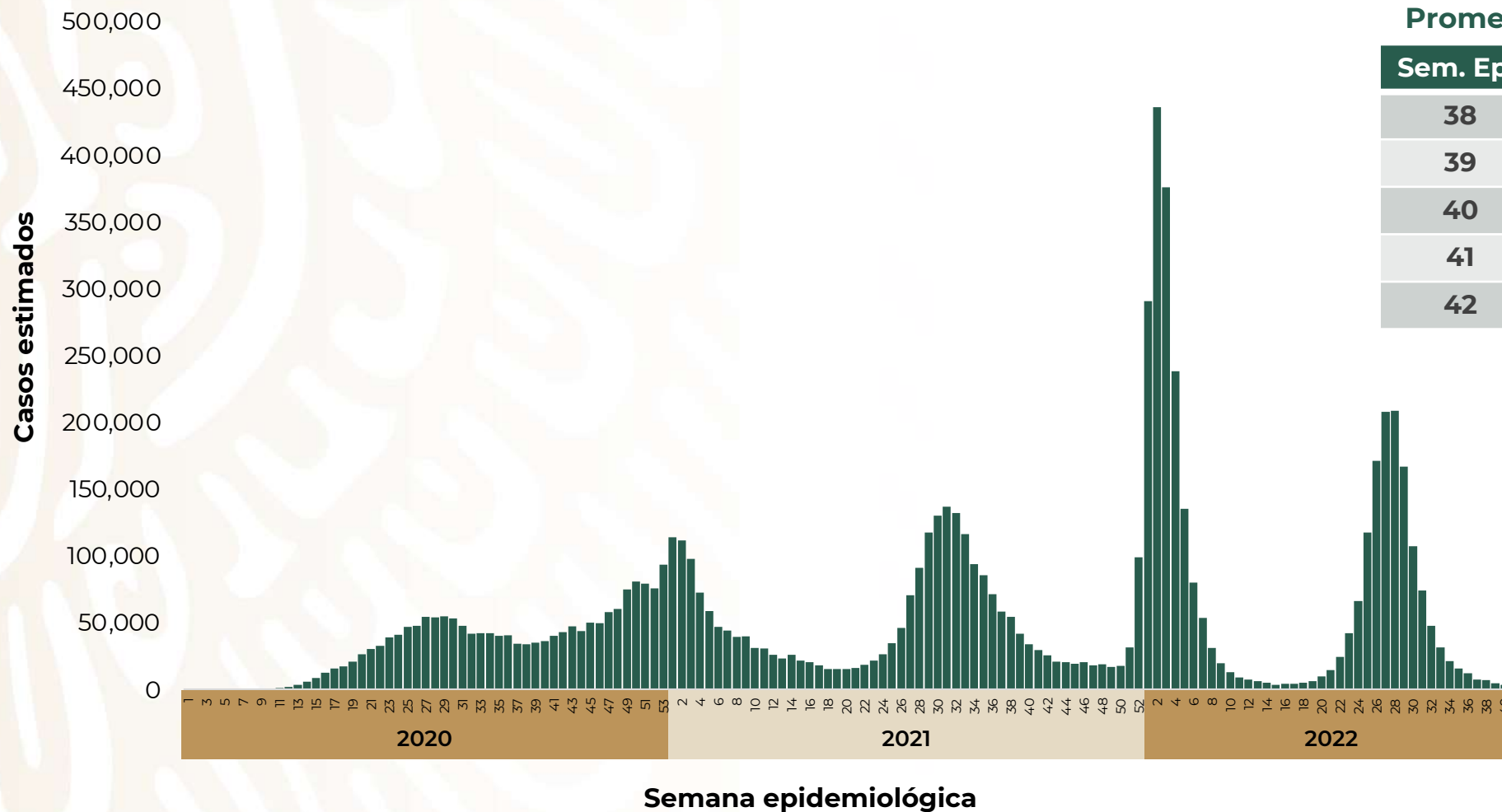
SALUD
SECRETARÍA DE SALUD



2022 *Ricardo Flores*
Año de Magón
PRECURSOR DE LA REVOLUCIÓN MEXICANA

COVID-19 México: curva epidémica de casos semanales de COVID-19

Escenario nacional



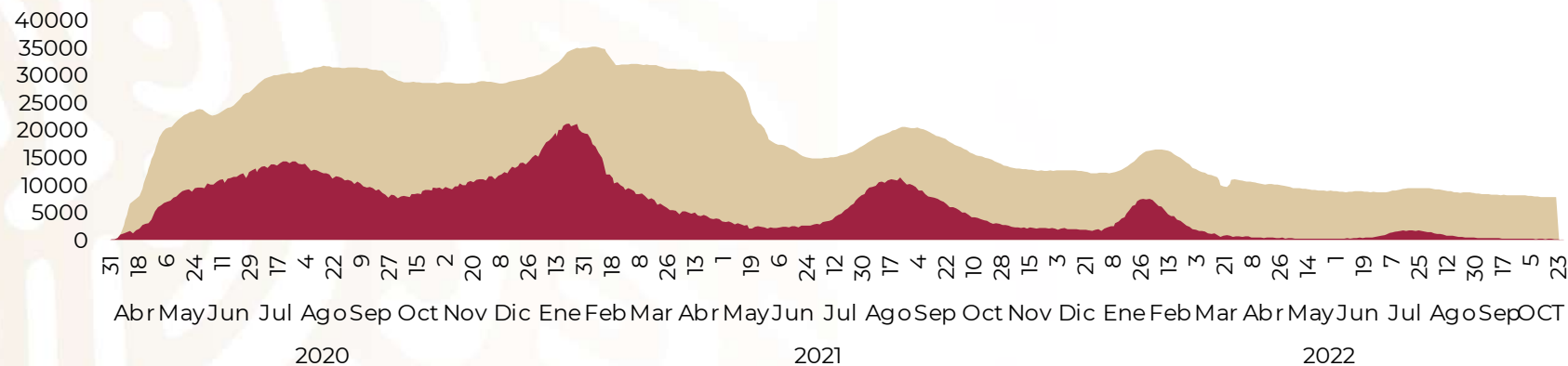
Promedio diario de casos por semana

Sem. Epi.	Fechas	Casos
38	18 - 24 sep	972
39	25 sep - 2 oct	631
40	3 - 8 oct	467
41	9 - 15 oct	376
42	16 - 22 oct	230

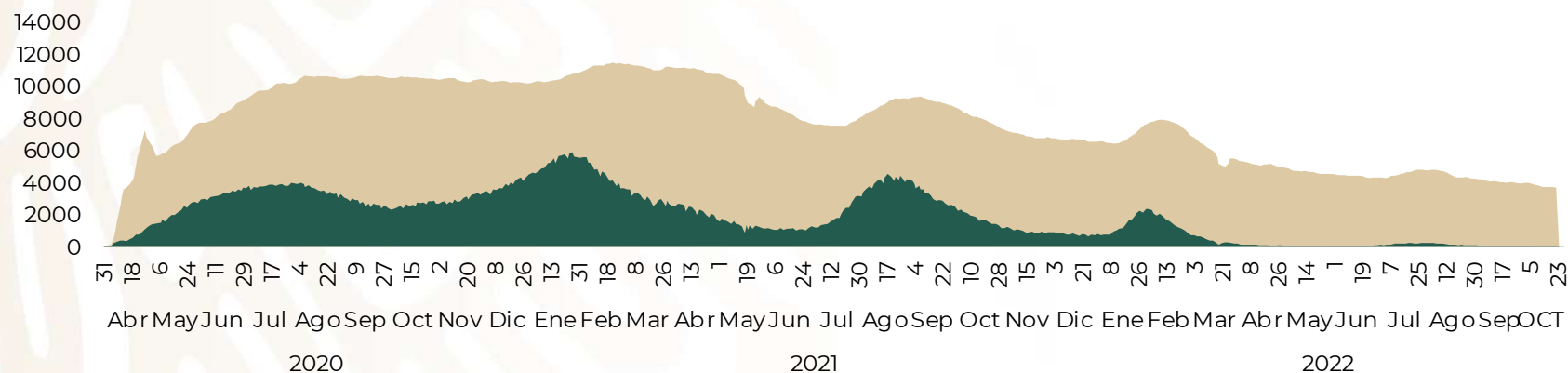


COVID-19 México: ocupación nacional diaria de camas generales y camas con ventilador mecánico

Escenario nacional



■ TOTAL DE CAMAS PARA ATENCIÓN GENERAL ■ Camas GEN Ocupadas



■ TOTAL CAMAS PARA CUIDADOS CRÍTICOS ■ Camas con Ventilador Ocupadas

2 %

Ocupación
Camas General

1 %

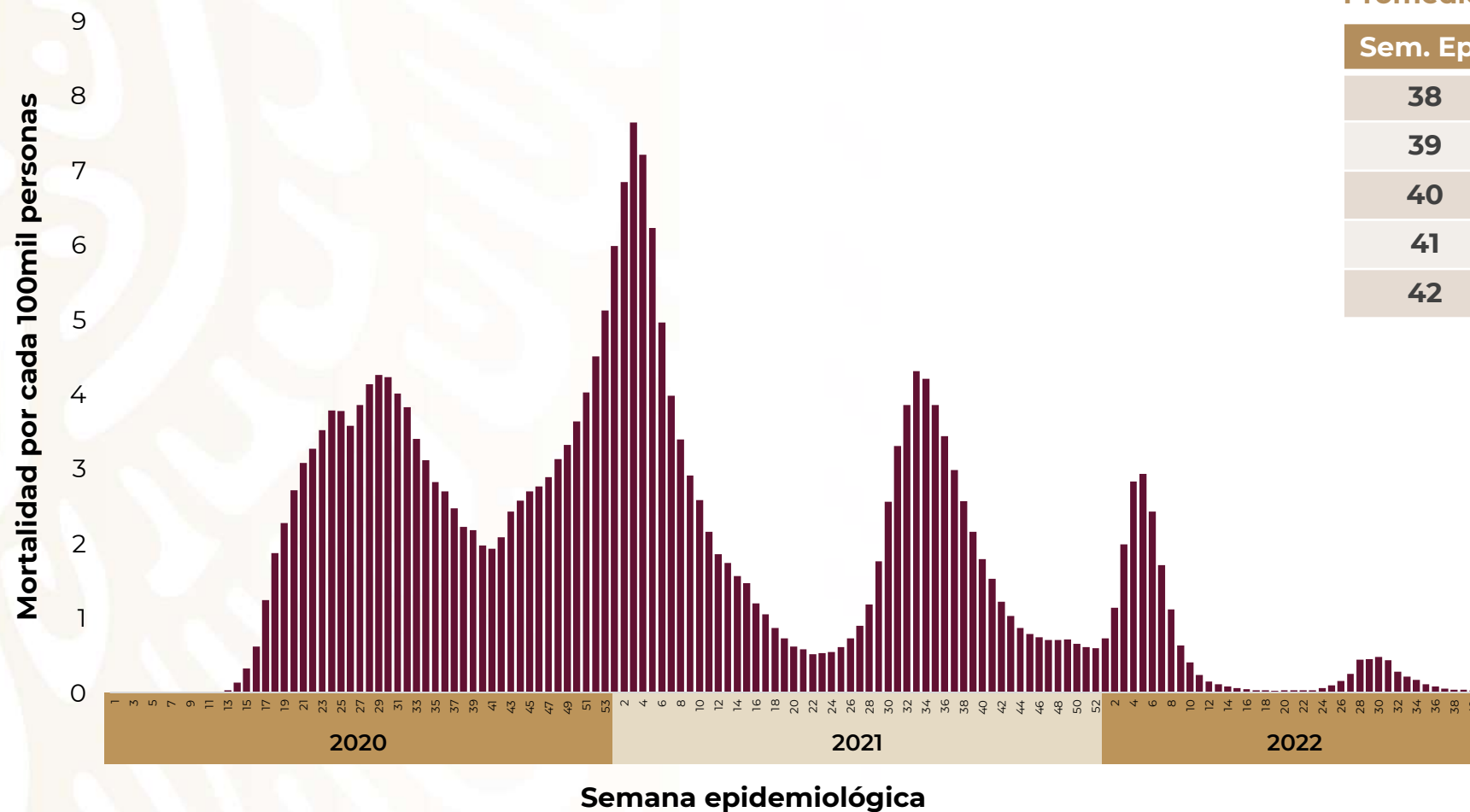
Ocupación
Camas Ventilador



COVID-19 México: curva epidémica de defunciones semanales de COVID-19

25 octubre, 2022

Escenario nacional



Promedio diario de defunciones por semana

Sem. Epi.	Fechas	Defunciones
38	18 - 24 sep	6
39	25 sep - 2 oct	4
40	3 - 8 oct	2
41	9 - 15 oct	1
42	16 - 22 oct	~0

*Promedio de defunciones por inicio de síntomas



Estrategia Nacional de Vacunación

25 octubre, 2022

COVID-19

Coberturas por grupos de edad

Todas las edades

98,371,708

personas con al menos 1 dosis reportadas

118,240,242

Personas de 5 años o más*

83%

Cobertura*

Personas de 18 años y más

81,225,700

personas con al menos 1 dosis reportadas

89,484,507

Personas de 18 años y más*

91%

Cobertura*

Personas de 12 a 17 años

8,558,951

personas con al menos 1 dosis reportadas

13,331,565

Personas de 12 a 17 años*

64%

Cobertura*

Personas de 5 a 11 años

8,587,057

personas con al menos 1 dosis reportadas

15,424,170

Personas de 5 a 11 años*

56%

Cobertura*