



# Informe técnico semanal de vigilancia epidemiológica de viruela símica en México

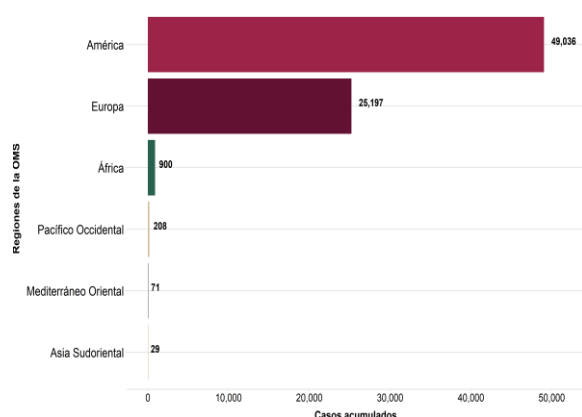
24/10/2022

## Panorama internacional

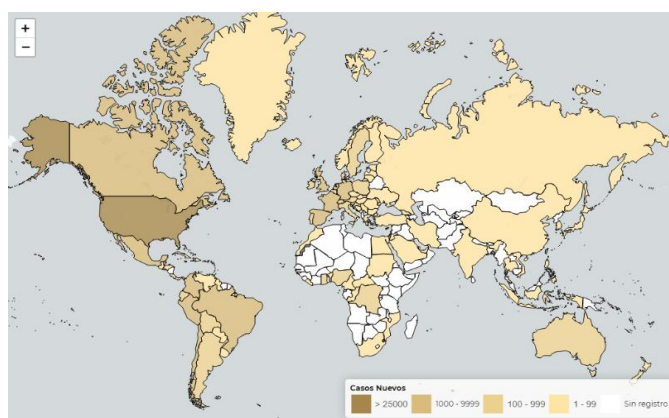
Desde el 1 de enero de 2022, se han notificado casos de viruela símica en 109 países, territorios y áreas en las seis regiones de la Organización Mundial de la Salud (OMS). Al 21 de octubre de 2022, a nivel mundial se han reportado 75,441 casos confirmados\* y 32 defunciones.

\*Para la región de Europa de la OMS, los casos confirmados y probables se incluyen en el recuento de casos confirmados.

**Figura 1.** Distribución de casos por regiones de la OMS, al 21 de octubre de 2022



**Figura 2.** Distribución de casos por países, territorios y áreas, al 21 de octubre de 2022



**Fuente:** Brote multinacional de viruela símica-Tendencias globales. Ginebra: Organización Mundial de la Salud, 2022. Disponible en línea: [https://worldhealthorg.shinyapps.io/mpx\\_global/](https://worldhealthorg.shinyapps.io/mpx_global/) (Última cita: [24/octubre/2022]).

## Panorama nacional

Con corte al 24 de octubre, se han identificado 4,471 casos que cumplen con la definición operacional de caso probable, de los cuales **2,654 son confirmados**, con resultado positivo por el InDRE. Existen cinco defunciones en las que, durante su atención médica, se identificaron con lesiones compatibles con viruela símica resultando confirmados por laboratorio; dichas defunciones son analizadas con detenimiento por un grupo de personas expertas en materia de infectología para dictaminar si existe causa atribuible de la defunción a la infección por virus de la viruela símica.

**Tabla 1.** Clasificación de los casos notificados de Viruela Símica, México 2022

|  |               |
|--|---------------|
| <b>Casos notificados</b>               | <b>4,471</b>  |
| <b>Casos confirmados</b>               | <b>2,654*</b> |
| <b>Casos en estudio</b>                | <b>377</b>    |
| <b>Casos descartados</b>               | <b>1,440</b>  |
| <b>Defunciones</b>                     | <b>0</b>      |
| <b>Entidades con casos confirmados</b> | <b>32</b>     |

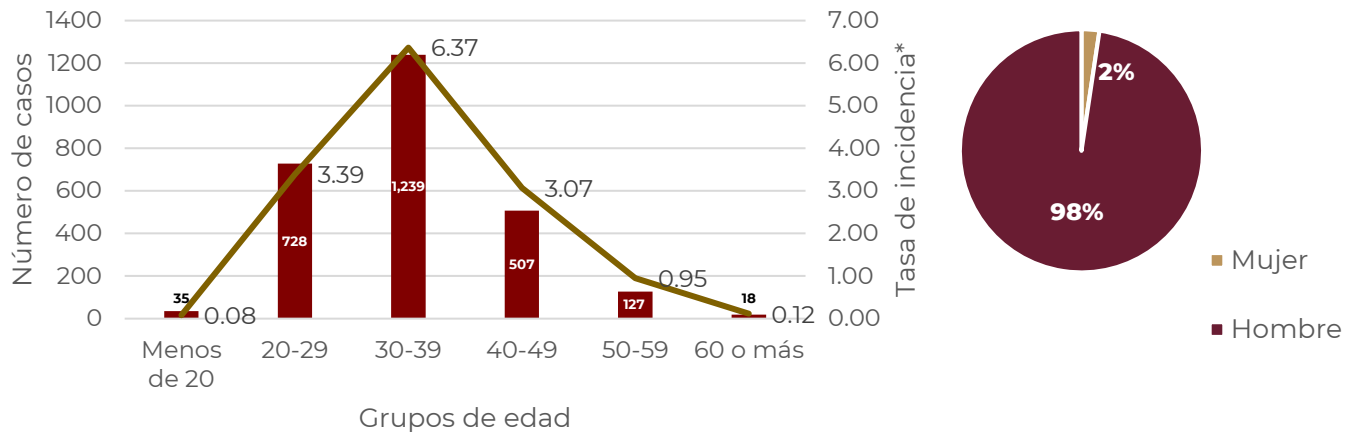
\*Un caso fue confirmado en los Estados Unidos de América por los CDC, con antecedente de estancia en Puerto Vallarta, Jalisco durante su periodo infeccioso (de transmisión).

**Fuente:** SSA/SPPS/DGE/Vigilancia epidemiológica de viruela símica. Fecha de corte: 24 octubre 2022, 10:00 horas





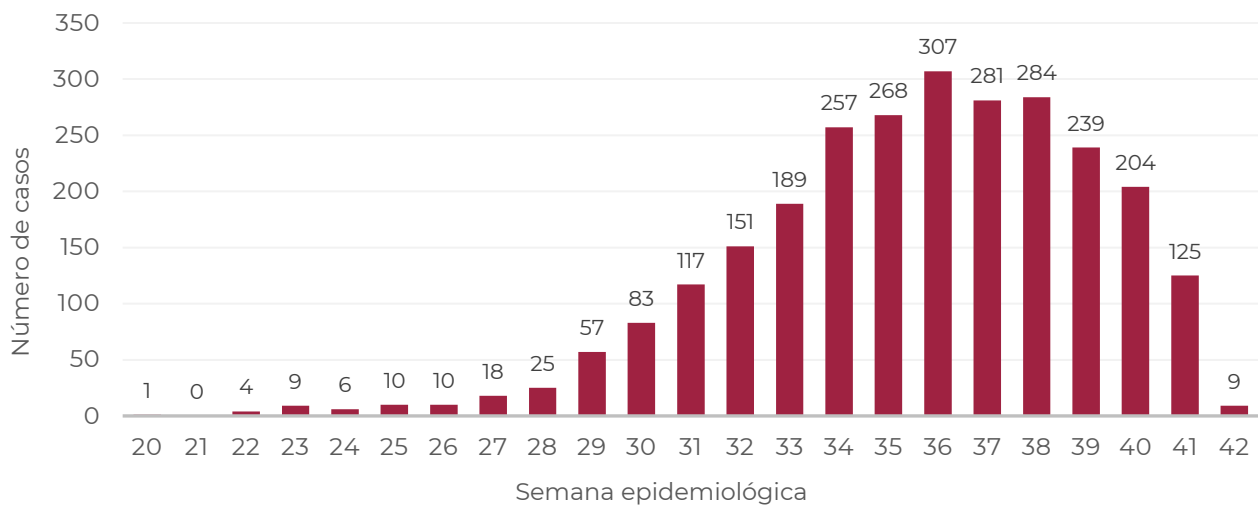
- En cuanto a la distribución por sexo, el **predominio es en hombres** en un 98 %, y el **grupo etario 30 a 39** es el mayormente afectado (**46.7%**) con 1,239 de los 2,654 casos confirmados.
- De los menores de 20 años, 13 tienen 19 años, 4 tienen 18 años, 3 tienen 17 años, 2 tienen 16, 3 tienen 15 años, 2 tienen 14, 1 tiene 13, 2 tienen 12, 1 tiene 11, 2 tienen 9 años, 1 tiene 4 años y 1 tiene 3 años.



Fuente: SSA/SPPS/DGE/Vigilancia epidemiológica de viruela símica. Fecha de corte: 24 de octubre 2022, 10:00 horas.  
\* Incidencia por 100,000 habitantes.

- El primer caso notificado corresponde a la CDMX, el día **27/05/2022** y confirmado el **28/05/2022**.

**Grafica 2** Curva epidémica de casos confirmados al virus de la Viruela Símica por semana epidemiológica de inicio de síntomas, al 24 de octubre de 2022, México (n=2,654).



Fuente: SSA/SPPS/DGE/Vigilancia epidemiológica de viruela símica. Fecha de corte: 24 de octubre 2022, 10:00 horas.





**Figura 3** Entidades con reporte de casos confirmados Viruela Símica, al 24 de octubre del 2022, México (n=2,654)

| Entidad             | Casos Confirmados | Tasa de Incidencia* | Situación Actual de Salud |                  |            |
|---------------------|-------------------|---------------------|---------------------------|------------------|------------|
|                     |                   |                     | Ambulatorio               | Hospitalizados** | Alta       |
| Ciudad de México    | 1,601             | 17.82               | 1,386                     | 40               | 175        |
| Yucatán             | 93                | 4.03                | 92                        | -                | 1          |
| Jalisco             | 301               | 3.51                | 296                       | 5                | -          |
| Quintana Roo        | 58                | 3.22                | 3                         | -                | 55         |
| Estado de México    | 272               | 1.53                | 244                       | 5                | 23         |
| Tabasco             | 39                | 1.48                | 39                        | -                | -          |
| Morelos             | 16                | 0.77                | 16                        | -                | -          |
| Querétaro           | 17                | 0.72                | 11                        | -                | 6          |
| Campeche            | 7                 | 0.68                | 7                         | -                | -          |
| Nayarit             | 9                 | 0.68                | 8                         | -                | 1          |
| Nuevo León          | 30                | 0.52                | 19                        | -                | 11         |
| Baja California     | 19                | 0.51                | 18                        | -                | 1          |
| Colima              | 4                 | 0.49                | 4                         | -                | -          |
| Aguascalientes      | 7                 | 0.48                | 7                         | -                | -          |
| Chiapas             | 28                | 0.48                | 24                        | 2                | 2          |
| Sinaloa             | 13                | 0.41                | 10                        | 2                | 1          |
| Hidalgo             | 12                | 0.38                | 12                        | -                | -          |
| Puebla              | 25                | 0.37                | 23                        | 1                | 1          |
| Tlaxcala            | 5                 | 0.35                | 5                         | -                | -          |
| Chihuahua           | 13                | 0.34                | 12                        | -                | 1          |
| Coahuila            | 11                | 0.33                | 8                         | 1                | 2          |
| Guanajuato          | 16                | 0.25                | 15                        | 1                | -          |
| Tamaulipas          | 9                 | 0.24                | 8                         | 1                | -          |
| Veracruz            | 20                | 0.23                | 16                        | 2                | 2          |
| Oaxaca              | 8                 | 0.19                | 6                         | -                | 2          |
| Zacatecas           | 3                 | 0.18                | 2                         | -                | 1          |
| Sonora              | 4                 | 0.13                | 3                         | 1                | -          |
| Baja California Sur | 1                 | 0.12                | 1                         | -                | -          |
| Michoacán           | 6                 | 0.12                | 5                         | 1                | -          |
| Guerrero            | 4                 | 0.11                | 3                         | 1                | -          |
| San Luis Potosí     | 2                 | 0.07                | 2                         | -                | -          |
| Durango             | 1                 | 0.05                | -                         | 1                | -          |
| <b>Nacional</b>     | <b>2,654</b>      | <b>2.04</b>         | <b>2,305</b>              | <b>64</b>        | <b>285</b> |



Fuente: SSA/SPPS/DGE/Vigilancia epidemiológica de viruela símica. Fecha de corte: 24 de octubre 2022, 10:00 horas.



Fuente: SSA/SPPS/DGE/Vigilancia epidemiológica de viruela símica. Fecha de corte: 24 de octubre 2022, 10:00 horas. \*Incidencia por 100,000 habitantes

\*\* La hospitalización no necesariamente fue por la gravedad del cuadro clínico, sino por factores de riesgo o aislamiento.

- En relación a la situación actual de salud, el **86.8 % de los casos confirmados recibieron manejo ambulatorio.**

