

**INFORMACIÓN RELEVANTE:**  
**INFECCIONES RESPIRATORIAS AGUDAS.**

Fuente: Dirección General de Epidemiología (DGE)

- Por incidencia\*, las entidades más afectadas durante la semana epidemiológica 40 fueron:

Zacatecas (634.8) y Tlaxcala (559.6).

- Precedidas por las entidades de: Baja California Sur (479), Nayarit (437.9) y Hidalgo (406.3) .
- En esta semana se presenta un incremento en el número de casos del 16.8%, con respecto a la semana 37.
- Las entidades federativas que presentaron el menor decremento de casos de IRA en la semana epidemiológica 40, con respecto a la anterior fueron: Baja California Sur (14.3%), México (7.6%), Campeche (6.6%), Tabasco (6.1%), Hidalgo (5%), Chiapas (2.9%), Ciudad de México (2.6%) y Puebla (1.8%) .
- En el canal endémico nacional de la semana epidemiológica 40, se observa que los casos de IRA se encuentran en la zona de Éxito.

**Información relevante**

Tabla 1:

Las entidades federativas que presentaron el menor decremento de casos de IRA en la semana epidemiológica 40, con respecto a la anterior fueron:

Baja California Sur	( 14.3 %)
México	( 7.6 %)
Campeche	( 6.6 %)
Tabasco	( 6.1 %)
Hidalgo	( 5.0 %)
Chiapas	( 2.9 %)
Ciudad de México	( 2.6 %)
Puebla	( 1.8 %)

Figura 1:

Por incidencia\*, las entidades más afectadas durante la semana epidemiológica 40 fueron:

Zacatecas	( 634.8 )
Tlaxcala	( 559.6 )

Precedidas por las entidades de: Baja California Sur (479), Nayarit (437.9) y Hidalgo (406.3).

En la semana epidemiológica 40, a nivel nacional se notificaron 279 casos nuevos de IRA por cada 100,000 habitantes.

En esta semana se presenta un incremento en el número de casos del 16.8%, con respecto a la semana 37.

Gáfica 1:

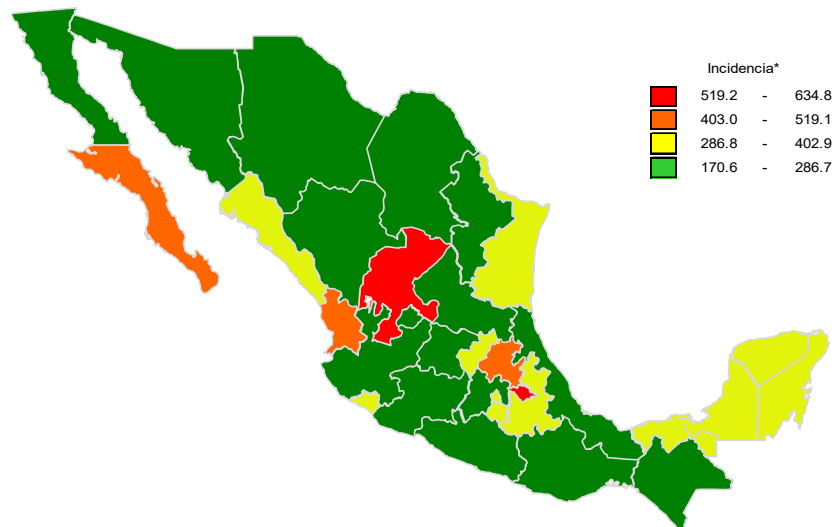
En el canal endémico nacional de la semana epidemiológica 40, se observa que los casos de IRA se encuentran en la zona de Éxito.

\*Incidencia semanal por 100,000 habitantes.

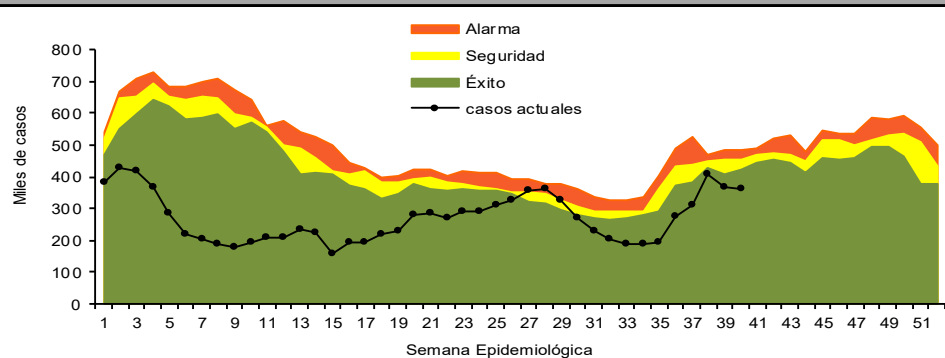
Tabla 1. Comparativo de incidencia\* de infección Respiratoria Aguda (IRA) desde la semana 36 hasta la semana 40 de 2022 por entidad federativa, México.

Entidad	Semana Epidemiológica					Entidad	Semana Epidemiológica				
	36	37	38	39	40		36	37	38	39	40
Aguascalientes	227.2	278.0	344.1	300.3	262.0	Morelos	160.7	194.2	322.5	292.5	292.6
Baja California	148.2	172.0	249.8	230.0	218.4	Nayarit	420.2	431.2	538.8	479.3	437.9
Baja California Sur	171.9	208.4	334.6	419.0	479.0	Nuevo León	190.9	256.1	263.9	251.7	243.4
Campeche	272.5	282.6	380.0	318.1	339.0	Oaxaca	204.7	226.9	342.6	325.9	281.8
Coahuila	226.7	249.5	265.6	222.3	225.7	Puebla	181.0	214.2	333.3	297.3	302.7
Colima	329.7	316.8	316.4	344.7	300.0	Querétaro	212.4	276.1	432.6	361.6	337.4
Chiapas	140.7	129.1	173.9	165.8	170.6	Quintana Roo	326.4	342.5	377.6	347.8	315.0
Chihuahua	270.6	282.3	267.8	221.4	224.7	San Luis Potosí	175.8	233.7	339.0	296.1	269.2
Ciudad de México	223.9	235.9	333.0	315.3	323.4	Sinaloa	290.2	335.0	435.0	403.3	359.3
Durango	253.8	284.1	309.9	262.4	224.4	Sonora	260.7	226.0	279.4	229.2	216.4
Guanajuato	174.4	202.8	259.0	239.8	233.4	Tabasco	255.6	267.4	333.9	348.0	369.4
Guerrero	218.9	231.2	337.9	286.4	271.0	Tamaulipas	279.7	361.7	362.4	342.6	328.7
Hidalgo	265.9	359.9	494.5	387.0	406.3	Tlaxcala	313.0	397.4	584.3	550.2	559.6
Jalisco	198.2	207.0	230.0	206.7	203.7	Veracruz	137.9	153.5	233.5	229.9	225.3
México	176.1	203.5	302.0	256.8	276.4	Yucatán	382.6	303.2	409.2	392.8	375.2
Michoacán	173.6	185.9	243.2	228.0	220.2	Zacatecas	536.0	703.6	940.8	768.3	634.8
						Nacional	212.7	238.8	315.1	284.1	278.9

Figura 1. Incidencia\* de IRA durante la semana 40 de 2022 por entidad federativa, México.



Gráfica 1. Casos notificados de IRA, México 2017 - 2022.



## Información relevante

### Gráfica 2:

Con respecto al mismo período del año anterior se presenta un incremento del 74.3% en el número de casos.

### Gráfica 3:

La tasa de \*incidencia nacional acumulada hasta la semana epidemiológica 40 en menores de un año es de 52,602 casos y en el grupo de de 1 a 4 años es de 36,404

La razón de tasas de incidencia hombre-mujer es de 1.2.

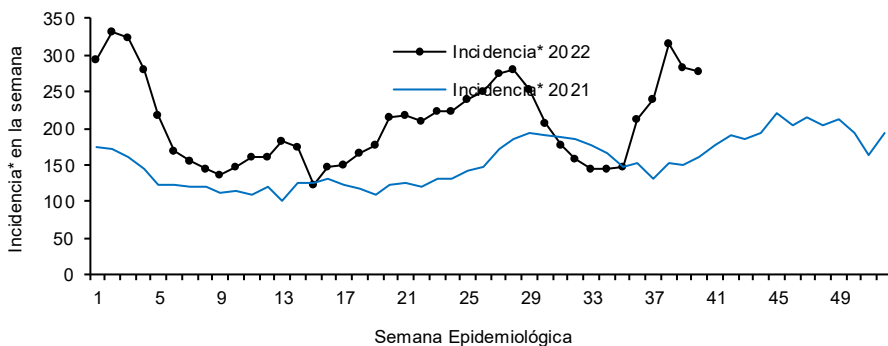
El 56% de los casos se presentaron en el sexo femenino.

\*Incidencia semanal por 100,000 habitantes.

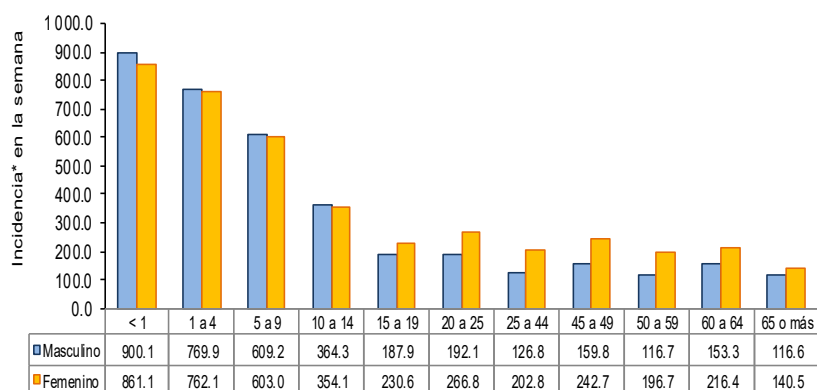
Fuente: SINAVE / DGE / SALUD.

Sistema de Notificación Semanal de casos Nuevos, acceso 44854.

Gráfica 2. Comparativo de incidencia\* de IRA, por semana epidemiológica, México 2021 - 2022.



Gráfica 3. Incidencia de IRA durante la semana epidemiológica 40, México 2022.



### Noticias relevantes

<https://noticierosenlinea.com/van-al-alza-infecciones-respiratorias-agudas-en-guanajuato/>

#### Van al alza infecciones respiratorias agudas en Guanajuato

En Guanajuato comenzaron a crecer de nueva cuenta las infecciones respiratorias agudas, entre ellas, los casos de covid-19, por lo que autoridades sanitarias informaron que al menos en las escuelas seguirá requiriéndose el uso de cubrebocas.

Así lo dio a conocer Daniel Díaz Martínez, secretario de Salud en la entidad, quien reconoció que la mayoría de la población ha dejado de utilizar cubrebocas, incluso cuando presentan síntomas propios de la enfermedad.

Por ello, advirtió que ya se ha notado un ligero incremento en enfermedades respiratorias en el estado, en gran medida, porque se han relajado las medidas preventivas, entre ellas, el uso de la mascarilla.

Por lo anterior, exhortó a que siga utilizándose en espacios cerrados y con mucha gente como el transporte público, o la mayoría de los salones de clases.

"Las condiciones de las escuelas son diversas, no hay un modelo estandarizado, por eso es que se capacitará a los padres de familia y a los profesores para que donde se identifique mayor riesgo, ahí sí tendrán que seguir utilizando cubrebocas. No en el recreo, no en lugares abiertos, no donde los salones sean amplios y bien ventilados, los cuales no están en la mayoría de las escuelas, por eso ahí sí tendrán que utilizarlo", dijo.

El secretario de Salud de Guanajuato confió en que la pandemia haya dejado lecciones que se mantengan

#### Elementos de comunicación a la comunidad

- Por incidencia\*, las entidades más afectadas durante la semana epidemiológica 40 fueron: Zacatecas (634.8) y Tlaxcala (559.6).
- Precedidas por las entidades de: Baja California Sur (479), Nayarit (437.9) y Hidalgo (406.3).
- En esta semana se presenta un incremento en el número de casos del 16.8%, con respecto a la semana 37.
- Las entidades federativas que presentaron el menor decremento de casos de IRA en la semana epidemiológica 40, con respecto a la anterior fueron: Baja California Sur (14.3%), México (7.6%), Campeche (6.6%), Tabasco (6.1%), Hidalgo (5%), Chiapas (2.9%), Ciudad de México (2.6%) y Puebla (1.8%).
- En el canal endémico nacional de la semana epidemiológica 40, se observa que los casos de IRA se encuentran en la zona de Éxito.