



Informe Semanal

Situación Epidemiológica de Dengue en México.

Semana epidemiológica 41 de 2022.

Dirección de Vigilancia Epidemiológica
de Enfermedades Transmisibles



DIRECTORIO

DIRECCIÓN GENERAL DE EPIDEMIOLOGÍA

Dr. Gabriel García Rodríguez

Director General de Epidemiología

Dra. Santa Elizabeth Ceballos Liceaga

Directora de Vigilancia Epidemiológica
de Enfermedades Transmisibles

Dr. Christian Arturo Zaragoza Jiménez

Director de Información Epidemiológica

Dra. Nilza Aslim Rojas Arroyo

Directora de Investigación Operativa Epidemiológica

Dra. Yaneth Fortunata López Santiago

Directora de Vigilancia Epidemiológica
de Enfermedades No Transmisibles

MGS. Lucía Hernández Rivas

Directora de Servicios y Apoyo Técnico

Biol. Irma López Martínez

Directora de Diagnóstico y referencia

ELABORÓ

**DIRECCIÓN DE VIGILANCIA EPIDEMIOLÓGICA DE
ENFERMEDADES TRANSMISIBLES**

Dra. Santa Elizabeth Ceballos Liceaga
Directora de Vigilancia Epidemiológica
de Enfermedades Transmisibles

Dr. Guillermo Carbajal Sandoval
Coordinador de Sistemas Especiales de Vigilancia
Epidemiológica de Enfermedades Transmisibles

EQUIPO TÉCNICO

Dr. Marco Antonio Padilla Monroy

Dr. Armando Amezcua Jiménez

Enf. José Gilberto Moreno Castro

Situación Actual:

Tabla 1. Casos y Defunciones al Corte de la Semana; México, 2021–2022

Indicador	Casos nuevos en la semana	Casos acumulados 2022	Incidencia	Casos acumulados 2021	Incidencia
Probables	3,027	39,953	30.71	25,569	19.94
Confirmados					
. Dengue no Grave	438	4,532	3.48	2,155	1.68
. Dengue con Signos de Alarma y Dengue Grave	259	3,107	2.39	1,149	0.90
. Total de casos	697	7,639	5.87	3,304	2.58
Defunciones	0	14	0.45	13	1.13
Estimados	1,551	15,305	11.76	6,953	5.42

Nota: La tasa de defunciones corresponde a la letalidad por cada 100 casos.

Tabla 2. Defunciones por Dengue

En lo que va del 2022 se han notificado 238 defunciones por probable dengue, las cuales 14 están confirmadas, 110 se encuentran en estudio y 114 se han descartado. Las defunciones confirmadas corresponden a los estados de Oaxaca (7), Morelos (2), Guerrero (1), Estado de México (1), Sinaloa (1), Tabasco (1) y Veracruz (1). Las defunciones en estudio corresponden a los estados de Sonora (41), Sinaloa (14), Guerrero (6), Veracruz (6), Nuevo León (5), Oaxaca (5), Yucatán (5), Baja California Sur (4), Campeche (4), Jalisco (4), Michoacán (3), Morelos (3), Chiapas (2), Coahuila (2), Tabasco (2), Tamaulipas (2), Nayarit (1) y Quintana Roo (1). Las defunciones descartadas corresponden a Veracruz (23), Jalisco (15), Coahuila (11), Oaxaca (11), Guerrero (8), Sinaloa (8), Tabasco (6), Chiapas (5), Sonora (5), Colima (4), Michoacán (4), Morelos (3), Yucatán (3), Puebla (2), Quintana Roo (2), San Luis Potosí (2), Baja California Sur (1) y Nuevo León (1).

Tabla 3. Entidades con Mayor Número de Casos Confirmados y Estimados de Dengue

ESTADO	TOT. CASOS PROBABLES	CASOS CONFIRMADOS	INCIDENCIA CONFIRMADOS	CASOS ESTIMADOS	INCIDENCIA ESTIMADOS
SONORA	5,926	1,195	37.97	3,559	113.10
VERACRUZ	4,030	1,100	12.74	1,672	19.36
OAXACA	3,597	432	10.32	1,627	38.86
MEXICO	2,797	1,176	6.62	1,517	8.54
CHIAPAS	3,378	733	12.44	1,459	24.76
TABASCO	3,230	708	26.96	1,198	45.61
GUERRERO	2,487	534	14.51	1,124	30.54
MORELOS	2,023	399	19.13	786	37.69

Información hasta la semana epidemiológica 41 del 2022.

INFORMACIÓN RELEVANTE:

Los estados con mayor incidencia de casos confirmados, son: Sonora (37.97), Tabasco (26.96), Morelos (19.13), Guerrero (14.51) y Veracruz (12.74).

64% de los casos confirmados del país lo concentra: Sonora (1,195), Estado de México (1,176), Veracruz (1,100), Chiapas (733) y Tabasco (708).

Tabla 3:
• Los estados con mayor número de casos estimados son: Sonora, Veracruz, Oaxaca, Estado de México y Chiapas.

• Estos concentran el 64% del total de casos estimados.

• Y suman el 61% de los casos confirmados.

Gráfica 1. Casos de Dengue con Signos de Alarma y Dengue Grave, Letalidad Anual; México, 2021–2022

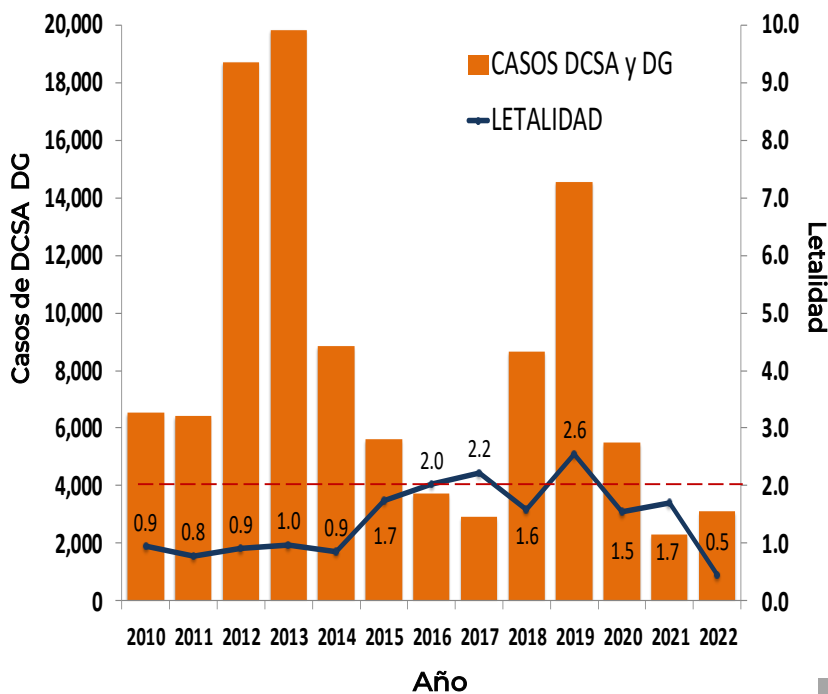
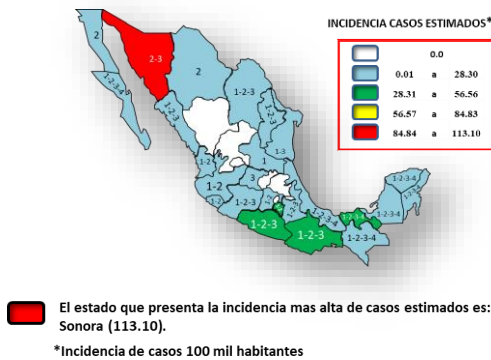


Figura 1. Serotipos Identificados e Incidencias de Casos Estimados por Entidad Federativa; México, 2022.

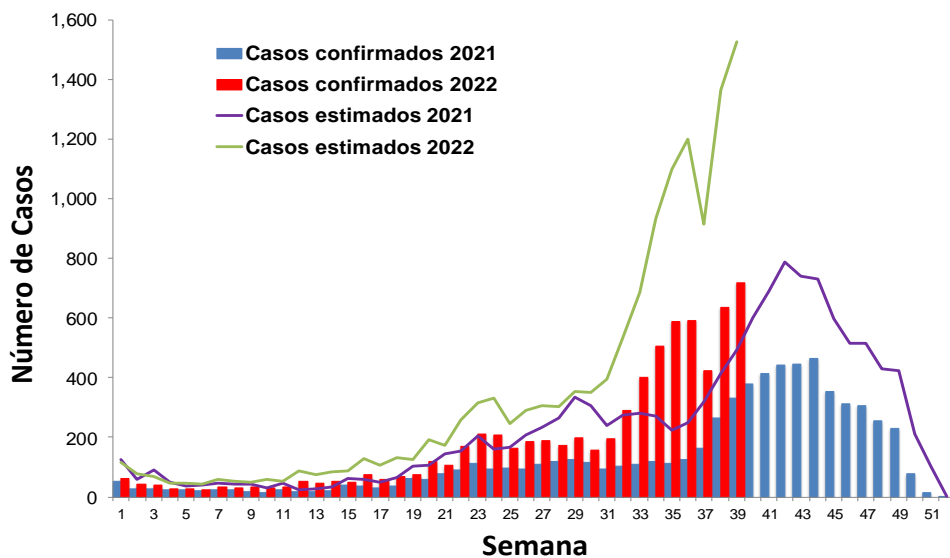
Figura 2. Serotipos Identificados e Incidencias de Casos Confirmados por Entidad Federativa; México, 2022.

Figura 1:

- El estado que presenta la incidencia mas alta de casos estimados es Sonora.
- El estado que presenta la incidencia mas alta de casos confirmados es Sonora.



Gráfica 2. Análisis Comparativo de Casos Confirmados y Estimados de Dengue; México, 2021 - 2022.

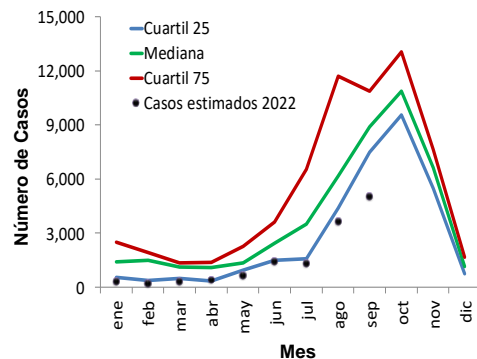
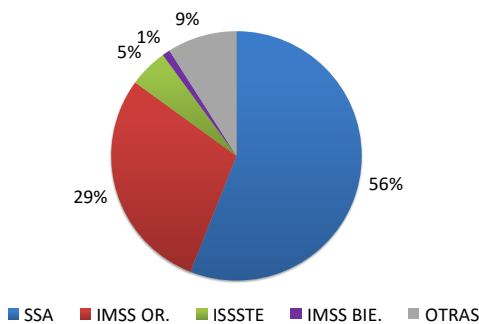


Gráfica 3. Casos Estimados de Dengue por Institución; México, 2022.

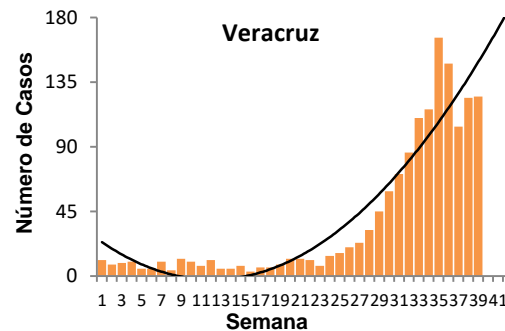
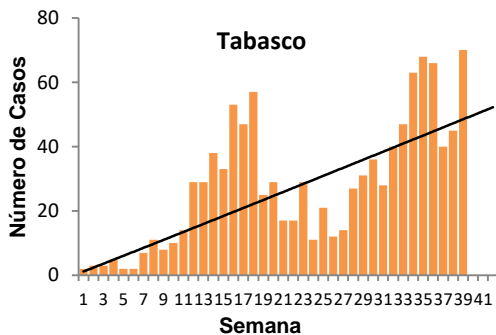
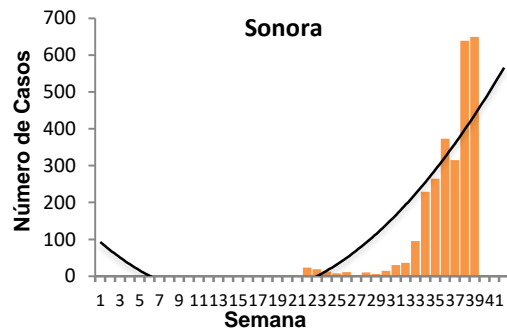
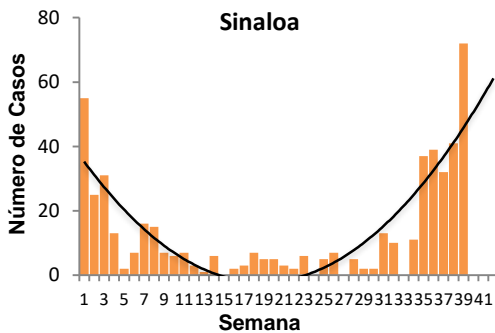
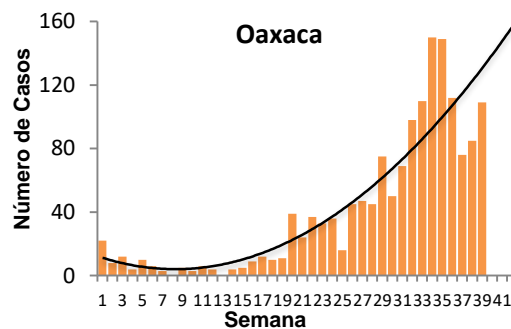
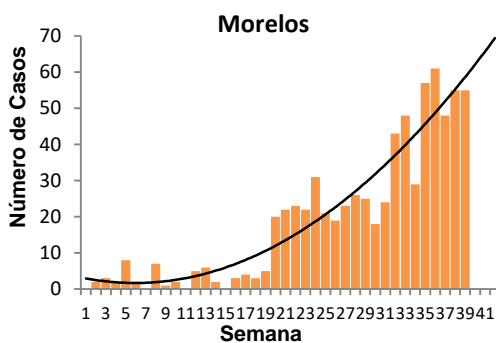
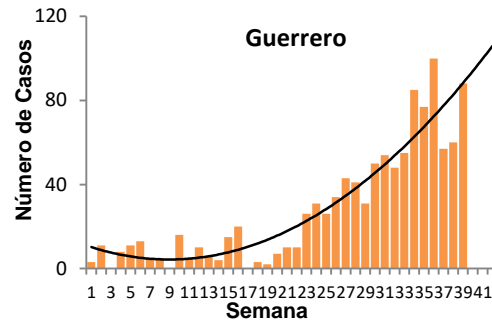
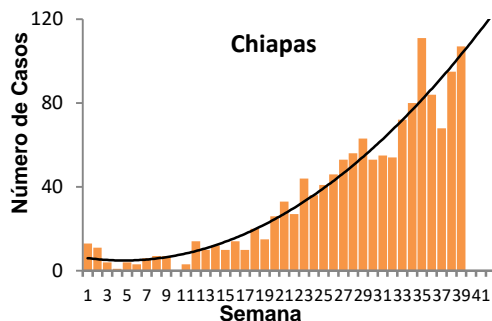
Gráfica 4. Canal Endémico de Casos Estimados de Dengue; México, 2022.

Gráfica 3:

La mayor proporción de casos estimados se registraron en la SSA (56%) y el IMSS OR (29%) .



Gráfica 5. Curvas Epidémicas de Entidades con Tendencia Ascendente de Casos Estimados; México, 2022.



Ejercicio adicional:

Las entidades con tendencia ascendente de casos estimados son: Chiapas, Guerrero, Morelos, Oaxaca, Sinaloa, Sonora, Tabasco y Veracruz.

Fuentes:
 1) SINAVE/DGE/SSA. Sistema de Vigilancia Epidemiológica de Dengue/Información al 17 de octubre de 2022.
 2) SINAVE/InDRE/SSA. Laboratorio de Arbovirus.
 3) Proyecciones de población 2010-2030, CONAPO.