



Informe técnico semanal de vigilancia epidemiológica de viruela símica en México

17/10/2022

Panorama internacional

Desde el 1 de enero de 2022, se han notificado casos de viruela símica en 109 países, territorios y áreas en las seis regiones de la Organización Mundial de la Salud (OMS). Al 14 de octubre de 2022, a nivel mundial se han reportado 73,087 casos confirmados* y 29 defunciones.

*Para la región de Europa de la OMS, los casos confirmados y probables se incluyen en el recuento de casos confirmados.

Figura 1. Distribución de casos por regiones de la OMS, al 14 de octubre de 2022

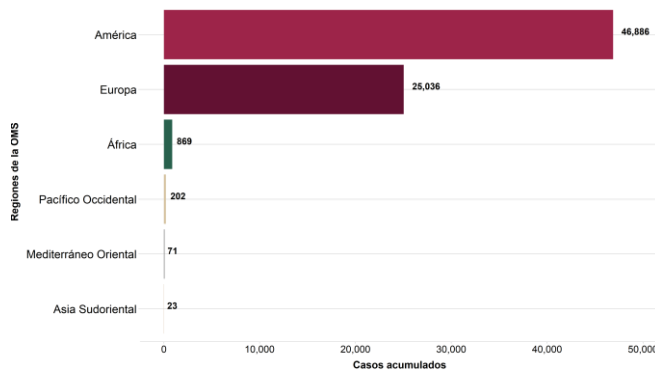


Figura 2. Distribución de casos por países, territorios y áreas, al 14 de octubre de 2022



Fuente: Brote multinacional de viruela símica-Tendencias globales. Ginebra: Organización Mundial de la Salud, 2022. Disponible en línea: https://worldhealthorg.shinyapps.io/mpx_global/ (última cita: [17/octubre/2022]).

Panorama nacional

Con corte al 17 de octubre, se han identificado 4,130 casos que cumplen con la definición operacional de caso probable, de los cuales **2,468 son confirmados**, con resultado positivo por el InDRE. Existen tres defunciones en las que, durante su atención médica, se identificaron con lesiones compatibles con viruela símica resultando confirmados por laboratorio; dichas defunciones son analizadas con detenimiento por un grupo de personas expertas en materia de infectología para dictaminar si existe causa atribuible de la defunción a la infección por virus de la viruela símica.

Tabla 1. Clasificación de los casos notificados de Viruela Símica, México 2022

Casos notificados	4,130
Casos confirmados	2,468*
Casos en estudio	318
Casos descartados	1,344
Defunciones	0
Entidades con casos confirmados	32

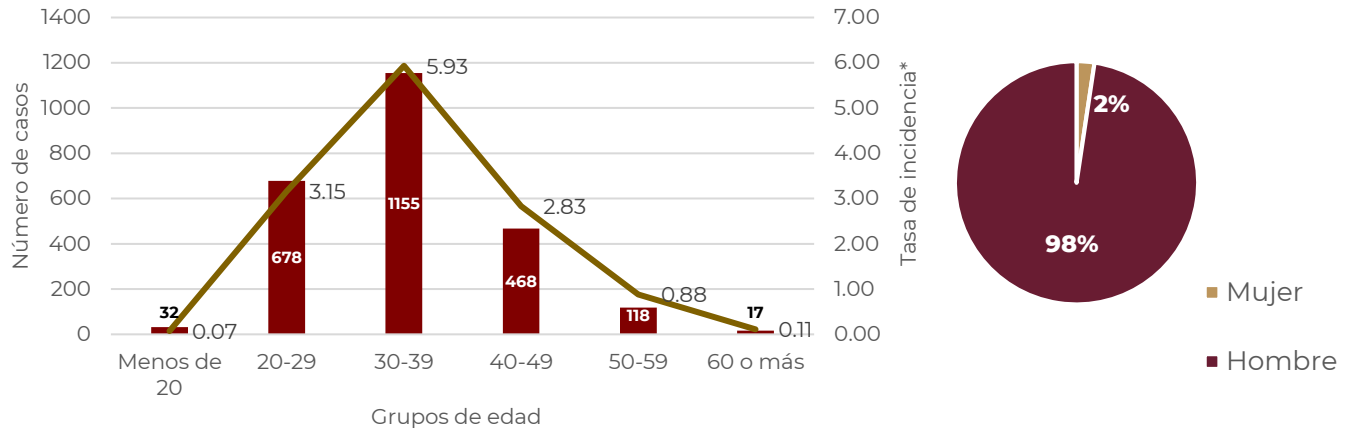
*Un caso fue confirmado en los Estados Unidos de América por los CDC, con antecedente de estancia en Puerto Vallarta, Jalisco durante su periodo infeccioso (de transmisión).

Fuente: SSA/SPPS/DGE/Vigilancia epidemiológica de viruela símica. Fecha de corte: 17 octubre 2022, 10:00 horas





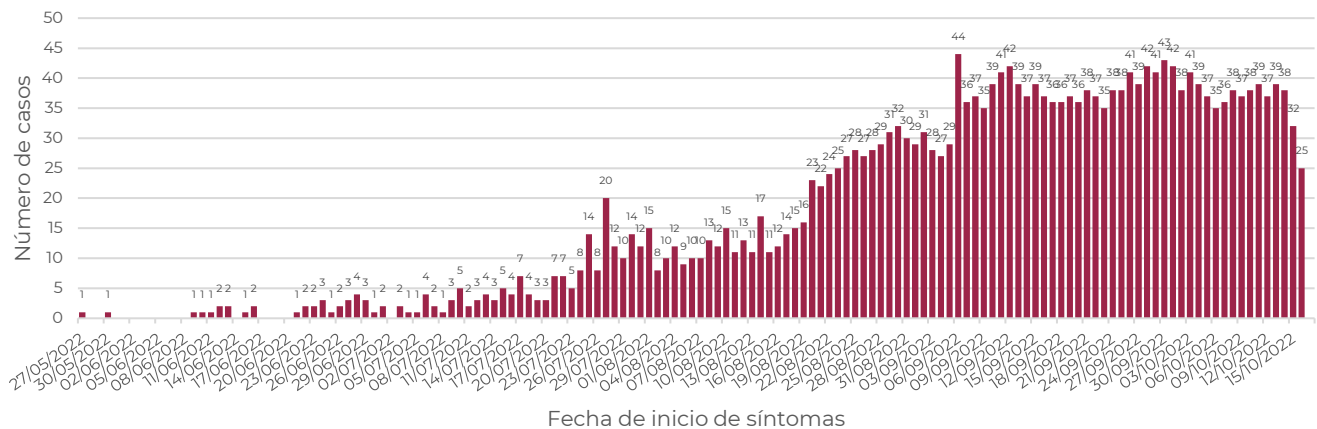
- En cuanto a la distribución por sexo, el **predominio es en hombres** en un 98 %, y el **grupo etario 30 a 39** es el mayormente afectado (**46.8%**) con 1,155 de los 2,468 casos confirmados.
- De los menores de 20 años, 12 tienen 19 años, 5 tienen 18 años, 3 tienen 17 años, 2 tiene 16, 3 tiene 15 años, 1 tiene 14, 1 tiene 13, 1 tiene 12, 1 tiene 11, 2 tiene 9 años y 1 tiene 3 años.



Fuente: SSA/SPPS/DGE/Vigilancia epidemiológica de viruela símica. Fecha de corte: 17 de octubre 2022, 10:00 horas.
* Incidencia por 100,000 habitantes.

- El primer caso notificado corresponde a la CDMX, el día **27/05/2022** y confirmado el **28/05/2022**.

Grafica 2 Curva epidémica de casos confirmados al virus de la Viruela Símica por fecha de inicio de síntomas, al 17 de octubre de 2022, México (n=2,468)



Fuente: SSA/SPPS/DGE/Vigilancia epidemiológica de viruela símica. Fecha de corte: 17 de octubre 2022, 10:00 horas.

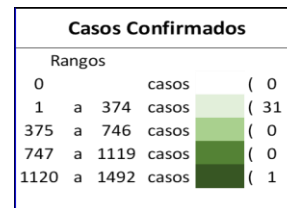





Figura 3 Entidades con reporte de casos confirmados Viruela Símica, al 17 de octubre del 2022, México (n=2,468)

- Los **casos confirmados** se encuentran **distribuidos en las 32 entidades federativas:**

Entidad	Casos Confirmados	Tasa de Incidencia*	Ambulatorio	Hospitalizados**	Alta
Ciudad de México	1,491	16.59	1303	36	152
Yucatán	86	3.73	85	-	1
Jalisco	279	3.26	274	5	-
Quintana Roo	58	3.22	30	-	28
Estado de México	252	1.42	245	5	2
Tabasco	37	1.41	37	-	-
Morelos	16	0.77	16	-	-
Nayarit	9	0.68	8	-	1
Campeche	7	0.68	7	-	-
Querétaro	13	0.55	8	-	5
Colima	4	0.49	4	-	-
Aguascalientes	7	0.48	7	-	-
Chiapas	27	0.46	23	2	2
Nuevo León	26	0.45	20	-	6
Sinaloa	13	0.41	10	2	1
Baja California	14	0.37	14	-	-
Puebla	24	0.36	22	1	1
Tlaxcala	5	0.35	5	-	-
Hidalgo	11	0.35	11	-	-
Coahuila	11	0.33	8	1	2
Chihuahua	11	0.28	10	-	1
Veracruz	18	0.21	17	1	-
Guanajuato	13	0.21	13	-	-
Oaxaca	8	0.19	6	-	2
Tamaulipas	7	0.19	6	1	-
Zacatecas	3	0.18	2	-	1
Sonora	4	0.13	3	1	-
Michoacán	6	0.12	5	1	-
Baja California Sur	1	0.12	1	-	-
Guerrero	4	0.11	3	1	-
San Luis Potosí	2	0.07	2	-	-
Durango	1	0.05	-	1	-
Nacional	2,468	1.90	2,205	58	205



Fuente: SSA/SPPS/DGE/Vigilancia epidemiológica de viruela símica. Fecha de corte: 17 de octubre 2022, 10:00 horas.



Fuente: SSA/SPPS/DGE/Vigilancia epidemiológica de viruela símica. Fecha de corte: 17 de octubre 2022, 10:00 horas. *Incidencia por 100,000 habitantes

** La hospitalización no necesariamente fue por la gravedad del cuadro clínico, sino por factores de riesgo o aislamiento.

- En relación a la situación actual de salud, el **89.3 % de los casos confirmados recibieron manejo ambulatorio.**

