



CUIDA TU CONDÓN



No lo expongas al calor excesivo



Evita llevarlo en las bolsas traseras del pantalón o en la cartera



Aléjalo de tus llaves u objetos punzocortantes



Nunca lo abras con los dientes ni con tijeras



Usa siempre un condón nuevo en cada relación sexual



Revisa que el empaque no esté roto o en mal estado



Utilízalo con lubricantes a base de agua

¿Dónde puedo obtener más INFORMACIÓN?

Puedes acudir a:

CAPASITS (Centros Ambulatorios para la Prevención y Atención en sida e ITS)

SAIH (Servicios de Atención Integral Hospitalaria)

Donde recibirás consejería, talleres, aplicación confiable y confidencial de la prueba rápida de detección de VIH, tratamiento y servicio médico. Todo de manera gratuita

Contáctanos a Censida Tel.
5519469772
correo: censida@salud.gob.mx
página web: www.gob.mx/censida



**Puedes solicitar condones de
manera gratuita en cualquier
centro de salud**

Protégete Infórmate y Previene

CONDÓN EXTERNO



SALUD
SECRETARÍA DE SALUD



CENSIDA
CENTRO NACIONAL PARA LA
PREVENCIÓN Y EL CONTROL
DEL VIH Y EL SIDA

¿Qué es el CONDÓN EXTERNO?


Es una cubierta de látex que se coloca en el pene erecto antes de la penetración para prevenir infecciones de transmisión sexual y los embarazos no planificados

¡Condón siempre!

Si se usa de forma correcta en cada práctica sexual,
son eficaces para prevenir la infección por el VIH y otras ITS


Su uso constante es efectivo en la prevención del VIH, sífilis, clamidia, gonorrea, tricomoniasis, VPH, etc.

1 Revisa la fecha de caducidad




¿Cómo se coloca un CONDÓN EXTERNO


2 Ábrelo sobre la línea punteada



3 Colócalo en la cabeza del pene erecto y verifica que la punta del condón no contenga aire



4 Desenrolla el condón hasta la base del pene



“ Si el condón se rompe durante la práctica sexual, para, quítatelo y ponte otro ”

5 Utiliza un pañuelo desechable y retira el condón sosteniéndolo desde la base



6 Envuélvelo y deséchalo

