

# Pulso de la Salud

Secretaría de Salud

---

18 octubre, 2022



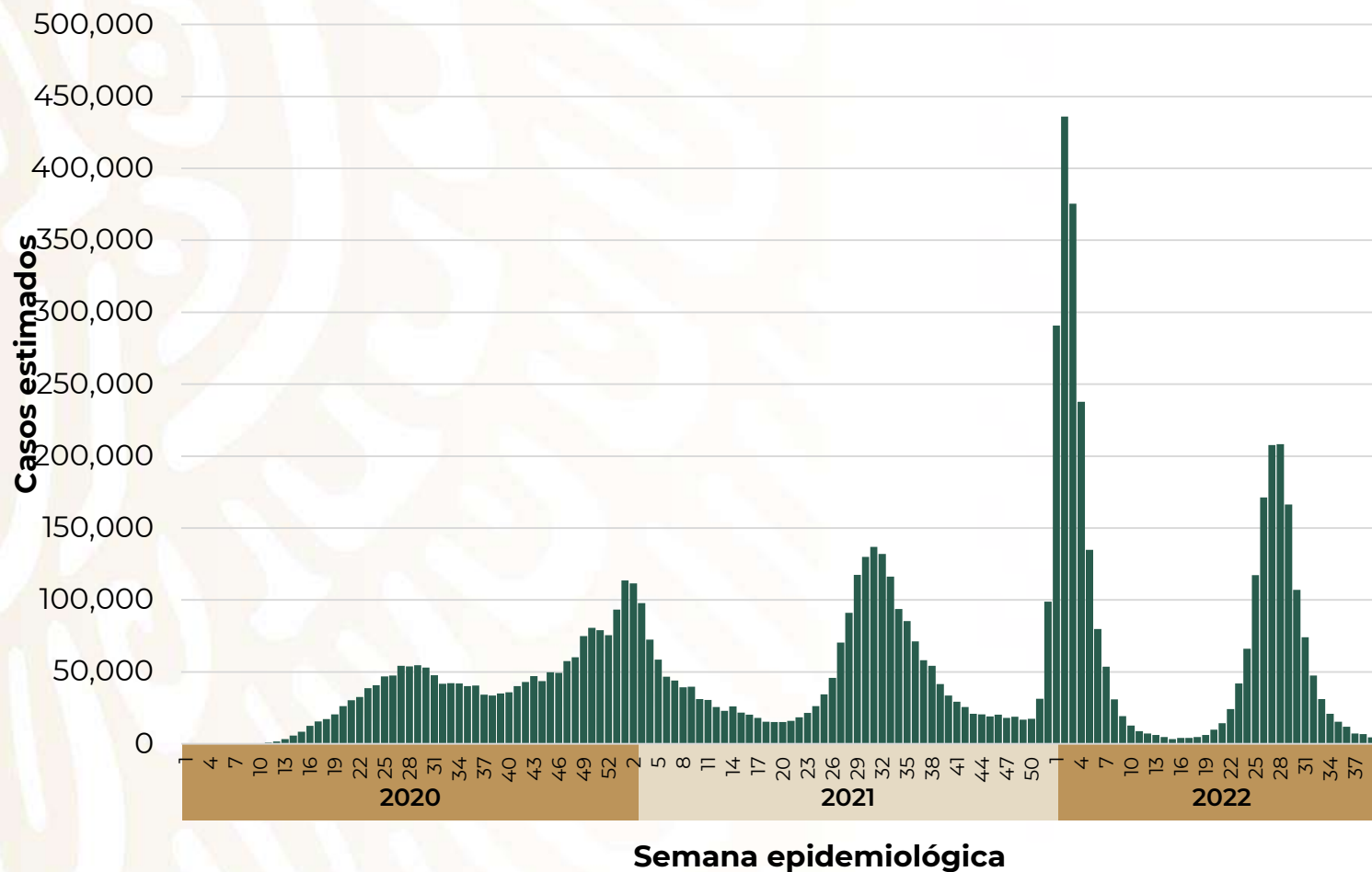
**SALUD**  
SECRETARÍA DE SALUD



**2022** *Ricardo Flores*  
*Año de Magón*  
PRECURSOR DE LA REVOLUCIÓN MEXICANA

# COVID-19 México: casos diarios de COVID-19, promedio móvil de 7 días

## Escenario nacional




### Promedio diario de casos por semana

Sem. Epi.	Fechas	Casos
37	11 - 17 sep	1,018
38	18 - 24 sep	960
39	25 sep - 2 oct	629
40	3 - 8 oct	452
41	9 - 15 oct	250



# COVID-19 México: ocupación nacional de camas generales y camas con ventilador mecánico

## Escenario nacional

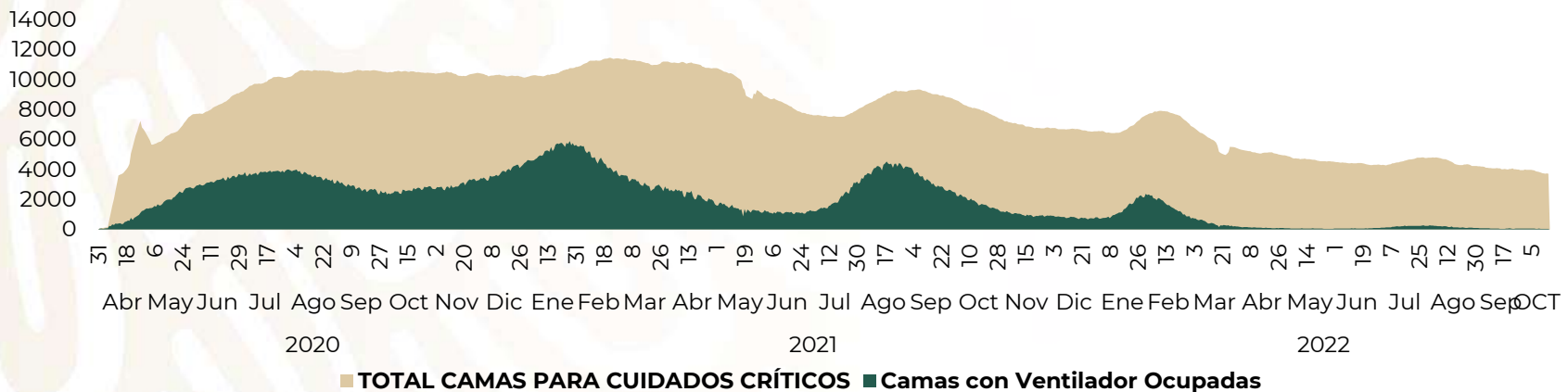


**2 %**

Ocupación  
Camas General

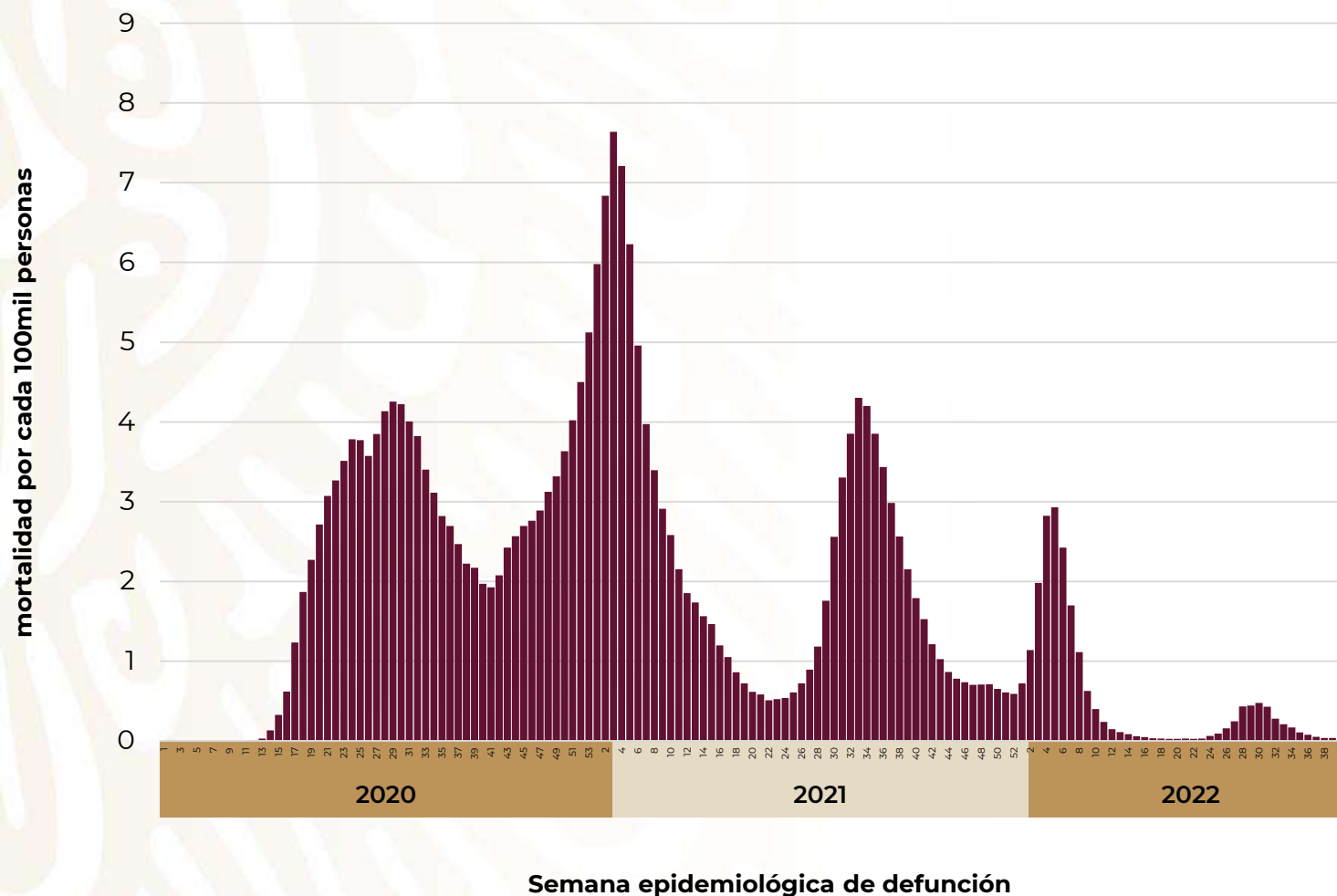
**1 %**

Ocupación  
Camas Ventilador



# COVID-19 México: curva de defunciones diarias confirmadas a COVID-19, promedio móvil de 7 días

## Escenario nacional



Promedio diario de defunciones por semana

Sem. epi.	Fechas	Defunciones
37	11 - 17 sep	7
38	18 - 24 sep	5
39	25 sep - 2 oct	3
40	3 - 8 oct	2
41	9 - 15 oct	~0

\*Promedio de defunciones por inicio de síntomas



# Estrategia Nacional de Vacunación

18 octubre, 2022

**COVID-19**

## Cobertur,as, grupos de edad

### Todas las edades

98,264,305

personas con al menos 1 dosis  
reportadas

118,240,242

Personas de 5 años o más\*

**83%**

Cobertura\*

### Personas de 18 años y más

81,224,807

personas con al menos 1 dosis  
reportadas

89,484,507

Personas de 18 años y más\*

**91%**

Cobertura\*

### Personas de 12 a 17 años

8,556,799

personas con al menos 1 dosis  
reportadas

13,331,565

Personas de 12 a 17 años\*

**64%**

Cobertura\*

### Personas de 5 a 11 años

8,482,699

personas con al menos 1 dosis  
reportadas

15,424,170

Personas de 5 a 11 años\*

**55%**

Cobertura\*