EL SAR en números

Cifras al cierre de septiembre de **2022**

CONSAR
COMISIÓN NACIONAL DEL SISTEMA DE AHORRO PARA EL RETIRO

Las Afores administran RECURSOS por:

4,893,932
Millones de pesos

Los ACTIVOS ADMINISTRADOS por las Afores se ubican en segundo lugar del sistema financiero con el **18.64%** de la participación total.

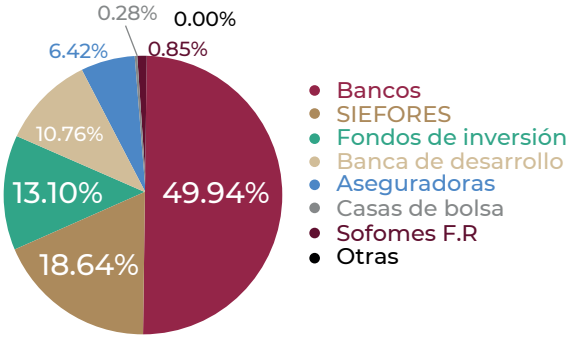

*Bancos medidos en Activos Totales, el resto medidos en Activos Netos.
Datos al cierre de septiembre de 2018

El rendimiento histórico del sistema de 1997 al cierre de septiembre de 2022 fue de:

10.39% nominal — **4.58%** real

En los últimos 10 años, los ACTIVOS ADMINISTRADOS por las SIEFORE han crecido en promedio **10.05%** anual.

La PLUSVALÍA ACUMULADA del cierre de 2008 al cierre de septiembre de 2022 asciende a:

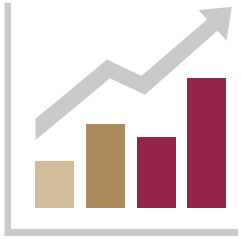

2,054,699 mdp

que representan

42% de los activos administrados

Las SIEFORES Básicas mostraron en promedio un rendimiento de **6.08%** nominal y **1.49%** real en los últimos 10 años.

Se han podido generar RENDIMIENTOS NETOS DE COMISIONES acumulados por más de:

2,306 mil mdp = **47.1%** del saldo del sistema

EL SAR en números

Cifras al cierre de septiembre de **2022**

CONSAR
COMISIÓN NACIONAL DEL SISTEMA DE AHORRO PARA EL RETIRO

Las SIEFORE han invertido en financiamiento al ***SECTOR ENERGÍA.***

223,900
Millones de pesos

4.6%
del total disponible

Las Afores mantienen una posición de ***38.22%*** *en* ***BONOS GUBERNAMENTALES A TASA FIJA*** *nominal de largo plazo emitidos.*

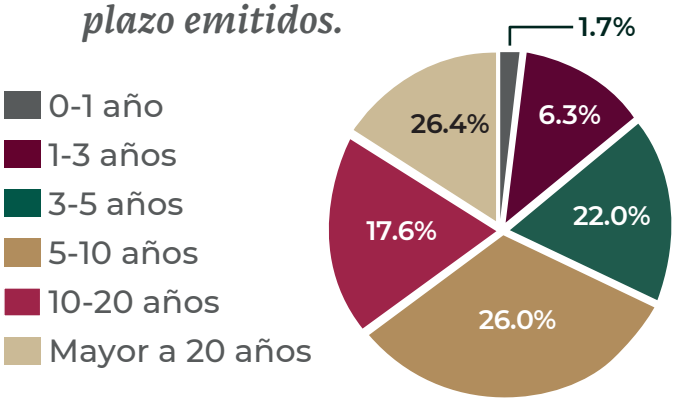

Las Afores financian al SECTOR PRIVADO en México con:

1,605,153
Millones de pesos

Las Afores financian a través de Instrumentos de Deuda Privada y Estructurados al ***SECTOR INFRAESTRUCTURA*** *con:*

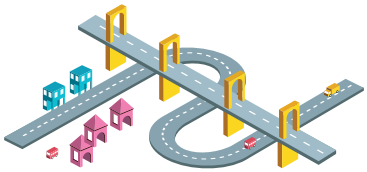

587,029
Millones de pesos

Evolución en la ***Composición de las Carteras de las SIEFORE*** *al cierre de septiembre de 2022.*

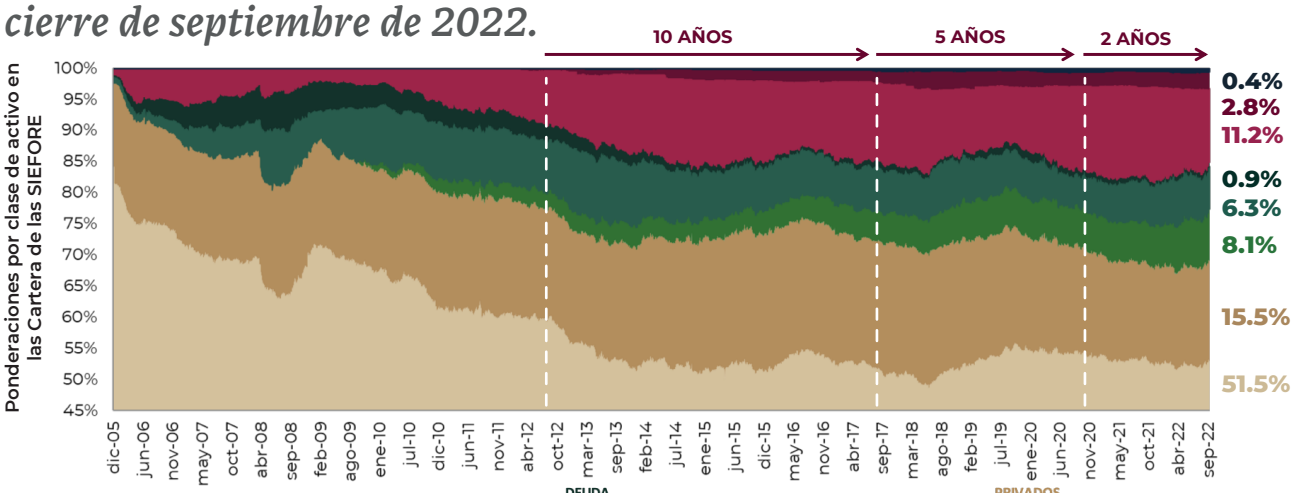

	MERCANCÍAS	FIBRAS	RV INTERNACIONAL	DEUDA INTERNACIONAL	RV NACIONAL	ESTRUCTURADOS	PRIVADOS NACIONALES	GUBERNAMENTAL
10 AÑOS	-	0.3%	9.1%	2.6%	8.8%	3.1%	18.5%	61.4%
5 AÑOS	0.4%	2.1%	13.3%	1.2%	7.1%	5.1%	21.7%	53.1%
2 AÑOS	0.5%	2.2%	13.1%	1.1%	4.7%	6.2%	16.5%	52.4%

El diferencial faltante para la ponderación de la cartera total corresponde a los Derivados sobre Tasas y/o Divisas, reportos, depósitos, cuentas por pagar y cuentas por cobrar.

EL SAR en números

Cifras al cierre de septiembre de **2022**

CONSAR
COMISIÓN NACIONAL DEL SISTEMA DE AHORRO PARA EL RETIRO

- *Las Afores han invertido en financiamiento a CARRETERAS.*

85,985
Millones de pesos

- *Participación de las Afores en FIBRAs.*

136,460
Millones de pesos

30.6%
del total colocado

- *Participación actual de las Afores en **OFERTAS PÚBLICAS INICIALES**.*

OPIs

29,742
Millones de pesos

- ***Estructurados.***

$397,601 mdp

CKD's

- *Inversión en **VALORES EXTRANJEROS**.*

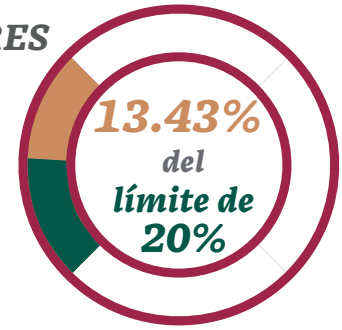

- *Las Afores invierten en **RENTA VARIABLE NACIONAL**.*

334,093
Millones de pesos

- *El plazo promedio ponderado de las inversiones es de:*

3,512 días = 9.6 años

lo cual es congruente con su objetivo de largo plazo

- *El Sistema de Ahorro para el Retiro tiene registradas:*

71.8 Millones de Cuentas