

**INFORMACIÓN RELEVANTE:**  
**INFECCIONES RESPIRATORIAS AGUDAS.**

Fuente: Dirección General de Epidemiología (DGE)

- Por incidencia\*, la entidad mas afectada durante la semana epidemiológica 39 fue:  
  
Zacatecas (768.3).
- Precedida por las entidades de: Tlaxcala (550.2) y Nayarit (479.3) .
- En esta semana se presenta un incremento en el número de casos del 32.5%, con respecto a la semana 36.
- Las entidades federativas que presentaron el menor decremento de casos de IRA en la semana epidemiológica 39, con respecto a la anterior fueron: Baja California Sur (25%), Colima (8.9%) y Tabasco (2.5%) .
- En el canal endémico nacional de la semana epidemiológica 39, se observa que los casos de IRA se encuentran en la zona de Éxito.

**Información relevante**

Tabla 1:

Las entidades federativas que presentaron el menor decremento de casos de IRA en la semana epidemiológica 39, con respecto a la anterior fueron:

Baja California	( 25.0 %)
Colima	( 8.9 %)
Tabasco	( 2.5 %)

Figura 1:

Por incidencia\*, la entidad mas afectada durante la semana epidemiológica 39 fue:

Zacatecas ( 768.3 )

Precedida por las entidades de: Tlaxcala (550.2) y Nayarit (479.3) .

En la semana epidemiológica 39, a nivel nacional se notificaron 281 casos nuevos de IRA por cada 100,000 habitantes.

En esta semana se presenta un incremento en el número de casos del 32.5%, con respecto a la semana 36.

Gáfica 1:

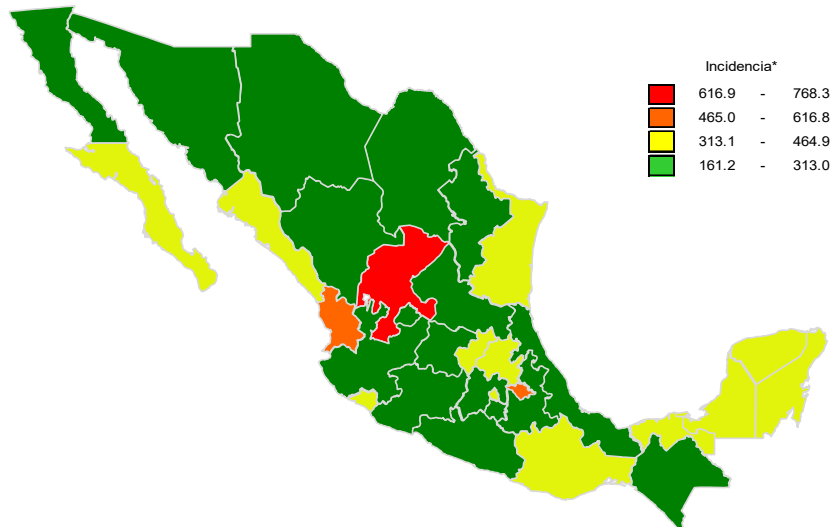
En el canal endémico nacional de la semana epidemiológica 39, se observa que los casos de IRA se encuentran en la zona de Éxito.

\*Incidencia semanal por 100,000 habitantes.

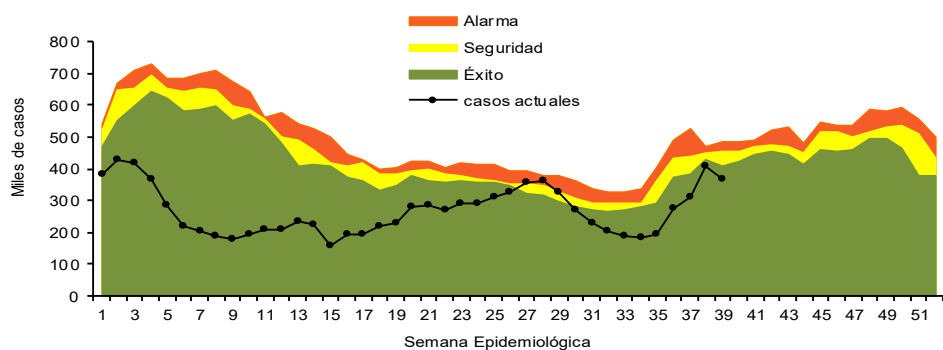
Tabla 1. Comparativo de incidencia\* de infección Respiratoria Aguda (IRA) desde la semana , 35 hasta la semana 39 de 2022 por entidad federativa, México.

Entidad	Semana Epidemiológica					Entidad	Semana Epidemiológica				
	35	36	37	38	39		35	36	37	38	39
Aguascalientes	145.8	227.2	278.0	344.1	300.3	Morelos	115.0	160.7	194.2	322.5	292.5
Baja California	121.2	148.2	172.0	248.5	229.1	Nayarit	312.9	420.2	431.2	538.8	479.3
Baja California Sur	198.0	171.9	208.4	334.6	418.4	Nuevo León	116.3	190.9	256.0	263.8	250.2
Campeche	203.2	272.5	282.6	380.0	318.1	Oaxaca	168.6	204.2	225.8	341.4	324.1
Coahuila	155.3	228.1	249.9	266.6	222.8	Puebla	134.6	180.7	209.0	327.1	289.4
Colima	270.2	329.7	316.8	316.4	344.7	Querétaro	139.4	212.4	276.1	432.6	361.6
Chiapas	106.3	139.7	127.5	171.2	161.2	Quintana Roo	253.9	326.4	342.5	377.5	347.3
Chihuahua	144.8	269.2	280.5	265.6	217.7	San Luis Potosí	125.8	175.8	233.7	339.0	296.1
Ciudad de México	163.3	223.9	235.9	332.6	314.4	Sinaloa	214.0	290.2	335.0	435.0	403.3
Durango	158.1	253.8	284.1	309.5	253.4	Sonora	162.3	260.7	226.0	279.4	228.8
Guanajuato	129.6	174.4	202.8	259.0	239.8	Tabasco	161.5	255.6	267.4	333.9	342.4
Guerrero	135.3	218.9	231.2	336.7	274.9	Tamaulipas	184.8	279.7	361.7	362.4	341.3
Hidalgo	149.6	265.9	359.9	494.5	386.8	Tlaxcala	210.7	313.0	397.4	584.3	550.2
Jalisco	129.0	197.5	206.4	229.7	203.1	Veracruz	106.6	137.9	153.4	233.7	230.5
México	105.0	175.3	203.0	301.3	256.1	Yucatán	335.2	382.6	303.2	409.2	392.8
Michoacán	129.6	173.6	185.9	243.1	206.0	Zacatecas	384.5	536.0	703.6	940.8	768.3
						Nacional	147.2	212.4	238.3	314.3	281.4

Figura 1. Incidencia\* de IRA durante la semana, 39 de 2022 por entidad federativa, México.



Gráfica 1. Casos notificados de IRA, México 2017 - 2022.



## Información relevante

### Gráfica 2:

Con respecto al mismo período del año anterior se presenta un incremento del 90.5% en el número de casos.

### Gráfica 3:

La tasa de \*incidencia nacional acumulada hasta la semana epidemiológica 39 en menores de un año es de 50,857 casos y en el grupo de de 1 a 4 años es de 34,877

La razón de tasas de incidencia hombre-mujer es de 1.2.

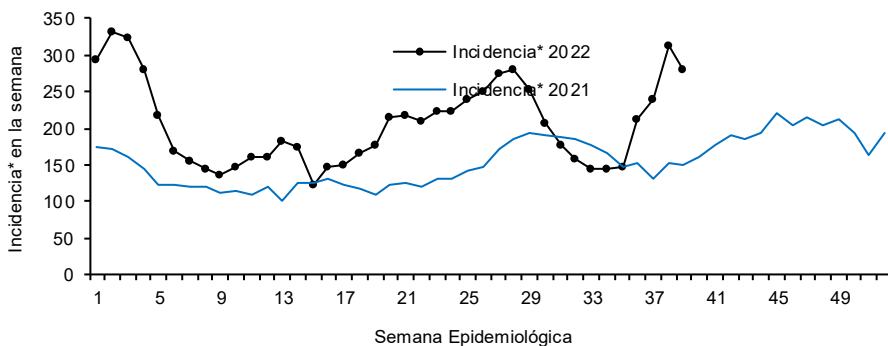
El 56% de los casos se presentaron en el sexo femenino.

\*Incidencia semanal por 100,000 habitantes.

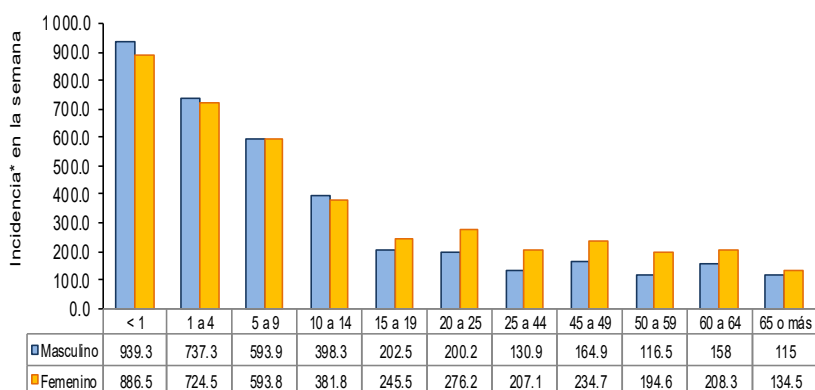
Fuente: SINAVE / DGE / SALUD.

Sistema de Notificación Semanal de casos Nuevos, acceso 44847.

Gráfica 2. Comparativo de incidencia\* de IRA, por semana epidemiológica, México 2021 - 2022.



Gráfica 3. Incidencia de IRA durante la semana epidemiológica 39, México 2022.



### Noticias relevantes

<https://www.elsoldetulancingo.com.mx/local/alerta-por-aumento-de-enfermedades-respiratorias-ssh-9028337.html>

#### Alerta por aumento de enfermedades respiratorias: SSH

Los adultos mayores y los niños menores de cinco años son los grupos más vulnerables a padecer Infecciones Respiratorias Agudas durante la temporada invernal, informó Jesús Ernesto Luna Cerón, jefe del departamento de Infancia, Adolescencia, Adulto y Adulto Mayor de la Secretaría de Salud estatal.

Destacó que la época de mayor prevalencia de bajas temperaturas se presenta desde el mes de octubre hasta mayo de 2023, causando estragos en la salud de la población.

Alertó que durante el invierno habrá un incremento de casos de todas las enfermedades respiratorias virales que tienen un comportamiento estacional.

"De manera fundamental, los grupos de riesgo deben extremar aún con mayor puntualidad las medidas de autoprotección", solicitó.

Mencionó que las enfermedades del sistema respiratorio afectan la nariz, la garganta, los bronquios, ocasionalmente los pulmones y se transmite de manera fácil a través de gotitas que se expulsan por la presencia de tos, estornudos o al hablar.

"Dentro de los síntomas que la población debe de tener muy alerta y estar muy atentos es la fiebre, escalofríos, tos, dolor de garganta, nariz tapada, escurrecimiento nasal, dolores musculares, corporales y de cabeza, vómito, diarrea y ojos llorosos", acentuó.

#### Elementos de comunicación a la comunidad

- Por incidencia\*, la entidad mas afectada durante la semana epidemiológica 39 fue: Zacatecas (768.3).
- Precedida por las entidades de: Tlaxcala (550.2) y Nayarit (479.3) .
- En esta semana se presenta un incremento en el número de casos del 32.5%, con respecto a la semana 36.
- Las entidades federativas que presentaron el menor decremento de casos de IRA en la semana epidemiológica 39, con respecto a la anterior fueron: Baja California Sur (25%), Colima (8.9%) y Tabasco (2.5%) .
- En el canal endémico nacional de la semana epidemiológica 39, se observa que los casos de IRA se encuentran en la zona de Éxito.