

Pulso de la Salud

11 octubre, 2022



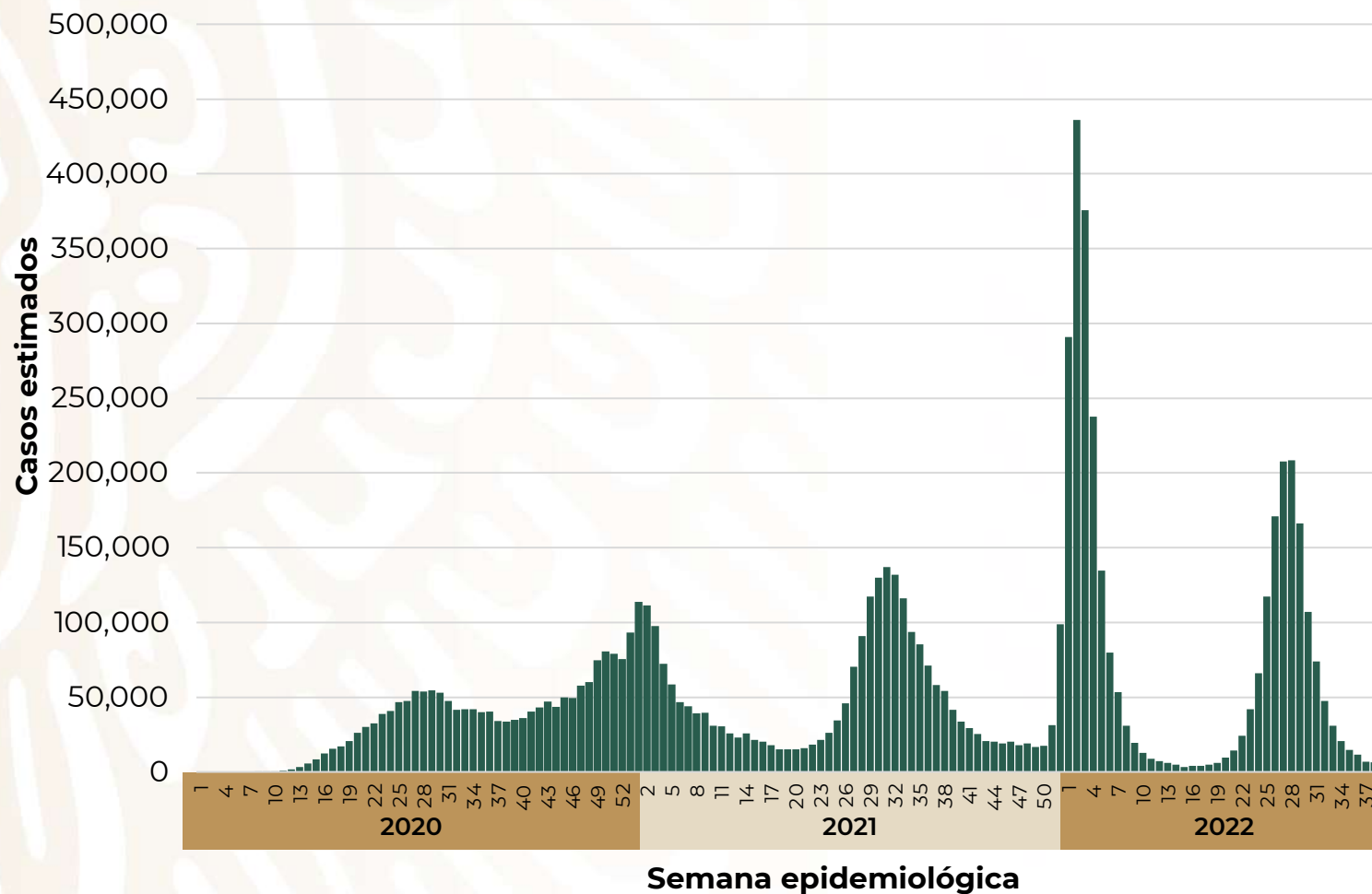
SALUD
SECRETARÍA DE SALUD



2022 *Ricardo Flores*
Año de Magón
PRECURSOR DE LA REVOLUCIÓN MEXICANA

COVID-19 México: casos diarios de COVID-19, promedio móvil de 7 días

Escenario nacional



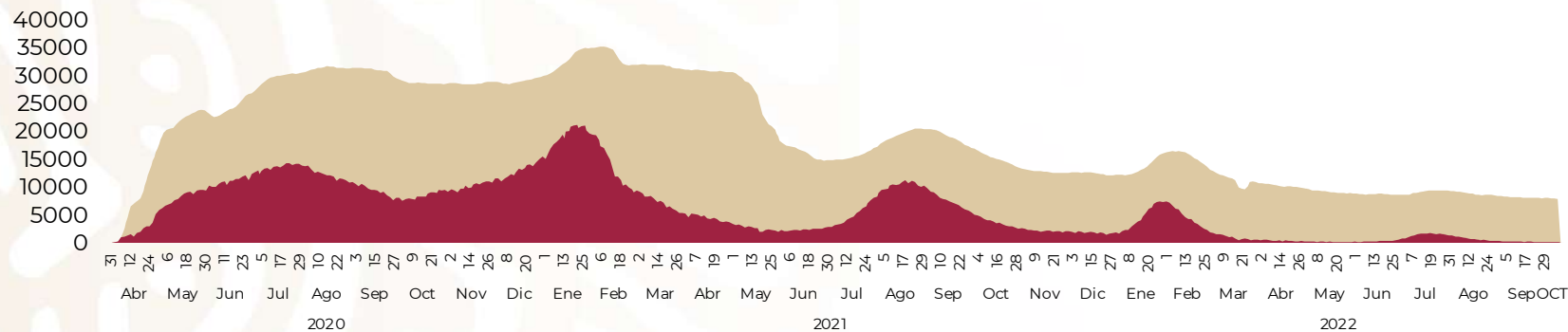
Promedio diario de casos por semana

Sem. Epi.	Fechas	Casos
36	4 - 10 sep	1,625
37	11 - 17 sep	991
38	18 - 24 sep	928
39	25 sep - 2 oct	607
40	3 - 8 oct	307



COVID-19 México: ocupación nacional de camas generales y camas con ventilador mecánico

Escenario nacional

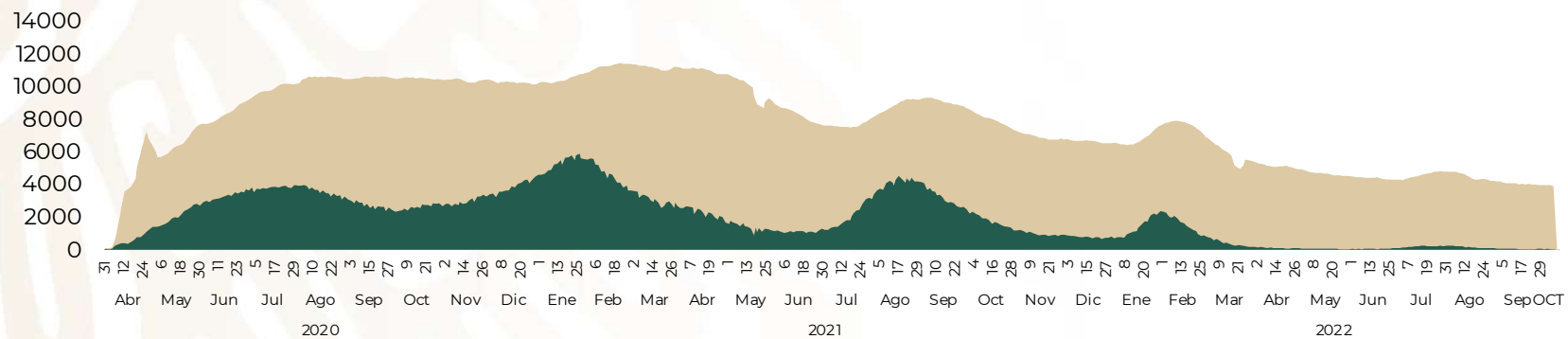


2 %

Ocupación
Camas General

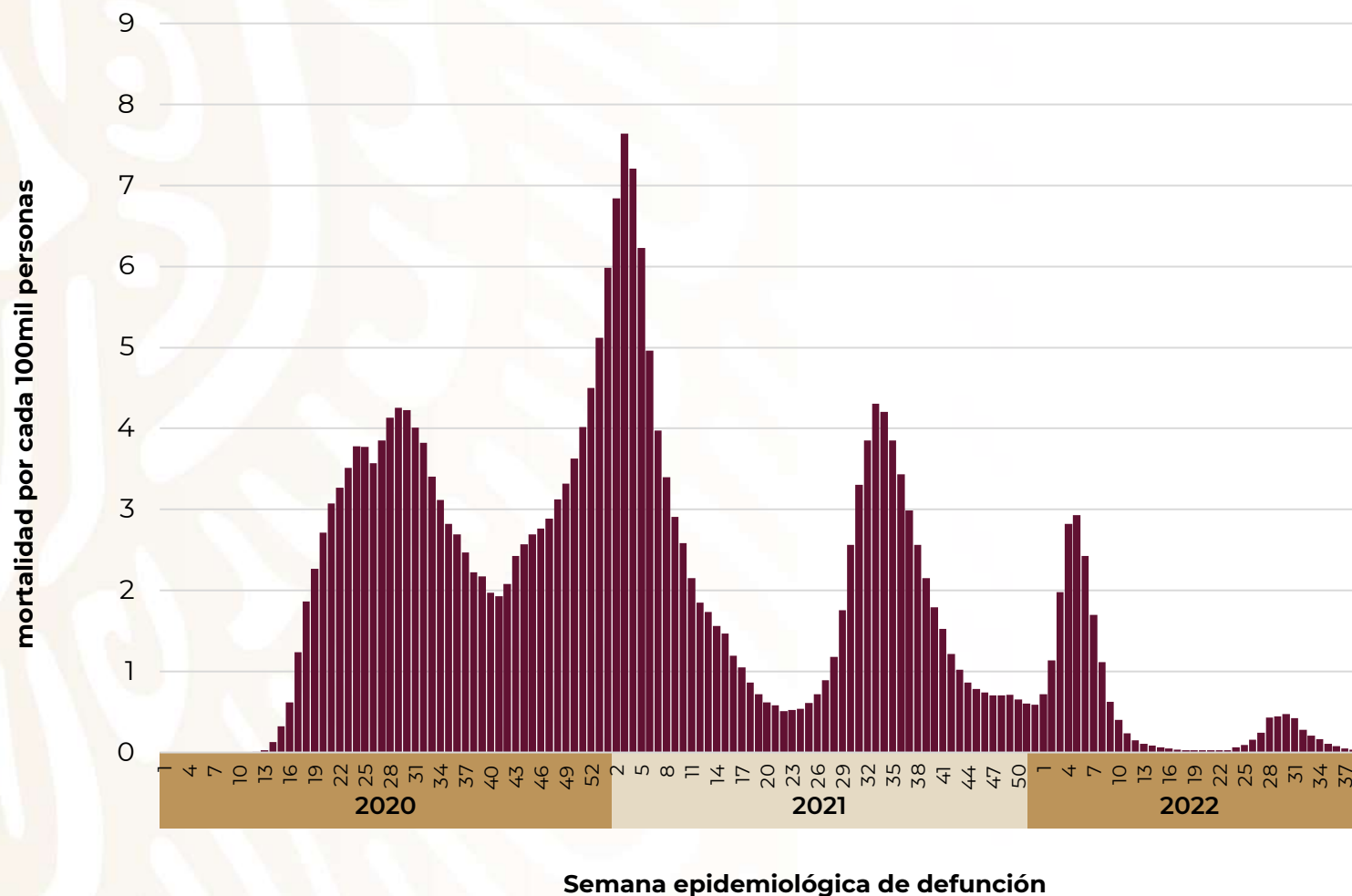
1 %

Ocupación
Camas Ventilador



COVID-19 México: curva de defunciones diarias confirmadas a COVID-19, promedio móvil de 7 días

Escenario nacional



Promedio diario de defunciones por semana

Sem. epi.	Fechas	Defunciones
36	4 - 10 sep	9
37	11 - 17 sep	7
38	18 - 24 sep	4
39	25 sep - 2 oct	3
40	3 - 8 oct	1

*Promedio de defunciones por inicio de síntomas



Estrategia Nacional de Vacunación

11 octubre, 2022

COVID-19

Coberturas, grupos de edad

Todas las edades

97,901,812

personas con al menos 1 dosis reportadas

118,240,242

Personas de 5 años o más*

83%

Cobertura*

Personas de 18 años y más

81,223,145

personas con al menos 1 dosis reportadas

89,484,507

Personas de 18 años y más*

91%

Cobertura*

Personas de 12 a 17 años

8,553,330

personas con al menos 1 dosis reportadas

13,331,565

Personas de 12 a 17 años*

64%

Cobertura*

Personas de 5 a 11 años

8,125,337

personas con al menos 1 dosis reportadas

15,424,170

Personas de 5 a 11 años*

53%

Cobertura*