

Temperaturas Naturales Extremas (Temporada de Calor 2022)

Semana epidemiológica 39



SALUD
SECRETARÍA DE SALUD





Informe Semanal de Vigilancia Epidemiológica

Temperaturas Naturales Extremas

- En la semana 39 de la temporada de calor del 2022, se notificaron 32 casos asociados a temperaturas naturales extremas y se reportaron 04 defunciones a nivel nacional.
- Para la semana epidemiológica 39 de la temporada de calor 2021 se contaba con 861 casos y 32 defunciones a nivel nacional.
- Hasta la semana epidemiológica 39 de la presente temporada de calor se tiene un total de 1094 casos y 40 defunciones ocurridas en los estados de Baja California, Campeche, Chihuahua, Colima, Nayarit, Oaxaca, Quintana Roo, Sonora, Tabasco y Tamaulipas
- En las últimas 24 hrs. La temperatura máxima se registró en Ejido Nuevo León, Baja California. Con 38.9 °C.



Ricardo
2022 Flores
Año de
Magón

PRECURSOR DE LA REVOLUCIÓN MEXICANA

Semana epidemiológica 39

Defunciones notificadas por Entidad Federativa

•Hasta la semana 39 del 2022, se han notificado 40 defunciones a nivel nacional.
(Ver Tabla 1).

•Durante la temporada 2021 el grupo de edad más afectado fue el de 45 a 64 años. (51.5%), en la temporada actual el grupo mas afectado es de igual forma el de 45 a 64 años. (42.5%).
(Ver Gráfica 1).

Casos notificados por entidad federativa

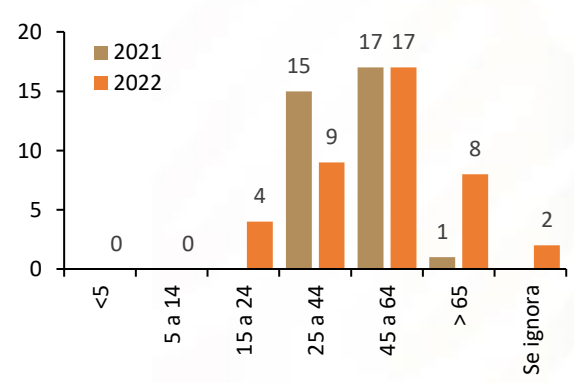
•A nivel nacional durante la semana epidemiológica 12 (inicio de la temporada de calor) 2022, a la semana 39 se han notificado 1094 casos de daños a la salud asociados a la presente temporada.
(Ver Gráfica 2).

Tabla 1. Cuadro comparativo de defunciones por temperaturas extremas. Temporada de Calor, México 2021* y 2022²

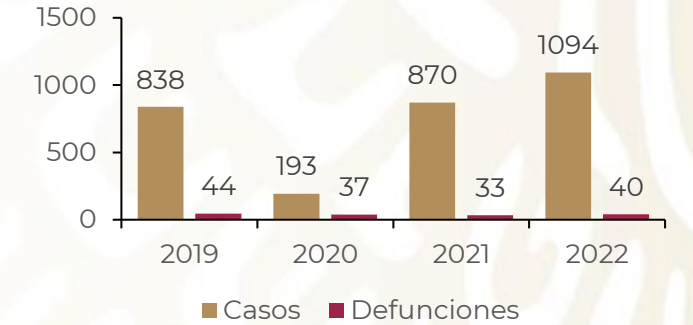
Entidad	Golpe de Calor 2022		Deshidratación 2022		Quemadura 2022		TOTAL 2022		TOTAL	
	Defun.	%	Defun.	%	Defun.	%	Defun.	%	2021*	2022
Campeche	1	2.6	0	0	0	0	1	2.5	0	1
Quintana Roo	1	2.6	0	0	0	0	1	2.5	0	1
Hidalgo	0	0	0	0	0	0	0	0.0	1	0
Yucatán	0	0	0	0	0	0	0	0.0	2	0
Oaxaca	1	2.6	0	0	0	0	1	2.5	0	1
Tabasco	1	2.6	0	0	0	0	1	2.5	1	1
Sonora	7	17.9	0	0	0	0	7	17.5	4	7
Baja California	22	56.4	1	100.0	0	0	23	57.5	19	23
Nayarit	1	2.6	0	0	0	0	1	2.5	0	1
Baja California Sur	1	2.6	0	0	0	0	1	2.5	3	1
Veracruz	0	0	0	0	0	0	0	0.0	1	0
Colima	1	2.6	0	0	0	0	1	2.5	0	1
Sinaloa	0	0	0	0	0	0	0	0.0	1	0
Tamaulipas	1	2.6	0	0	0	0	1	2.5	0	1
Chihuahua	2	5.1	0	0	0	0	2	5.0	0	2
Nacional	39	100.0	1	0	0	0	40	100.0	32	40

Fuente: Salud/DGE/SINAVE/Sistema de Vigilancia Epidemiológica de Daños a la Salud por Temperaturas Naturales Extremas, acumulado hasta la semana epidemiológica número 39 (Fecha de corte: 05/10/2022). *Acumulado a la semana 39 del periodo 2021

Gráfica 1. Defunciones registradas por temperaturas extremas por grupos de edad, en la Temporada de Calor, México 2021¹ y 2022²



Gráfica 2. Casos y defunciones por temperaturas extremas, Temporada de Calor, México 2019¹, 2020¹, 2021¹ y 2022²



Fuente: Salud/DGE/SINAVE/Sistema de Vigilancia Epidemiológica de Daños a la Salud por Temperaturas Naturales Extremas, hasta la semana epidemiológica 39 (Fecha de corte: 05/10/2022).



Semana epidemiológica 39

•En la semana epidemiológica número 39 del año en curso, se notificaron 32 casos relacionados con la temporada actual. Los cuales se debieron a golpe de calor deshidratación y quemadura. Presentándose en los estados de Baja California, Baja California Sur, Quintana Roo, Sinaloa y Tabasco. (Ver Tabla 2).

Tabla 2. Casos notificados a la semana epidemiológica numero 39 del 2022. Temporada de Calor, México 2022^{2/}

Entidad	Golpe de Calor		Deshidratación		Quemadura		Total	
	Casos	%	Casos	%	Casos	%	Casos	%
Coahuila	24	5.6	296	47.2	7	16.7	327	29.9
Tabasco	130	30.6	65	10.4	2	4.8	197	18.0
Baja California	75	17.6	82	13.1	2	4.8	159	14.5
Sonora	66	15.5	79	12.6	2	4.8	147	13.4
Sinaloa	12	2.8	44	7.0	0	0.0	56	5.1
Tamaulipas	10	2.4	10	1.6	14	33.3	34	3.1
Chihuahua	15	3.5	16	2.6	1	2.4	32	2.9
Veracruz	11	2.6	12	1.9	1	2.4	24	2.2
Quintana Roo	6	1.4	3	0.5	10	23.8	19	1.7
Baja California Sur	16	3.8	1	0.2	0	0.0	17	1.6
Yucatán	16	3.8	0	0.0	0	0.0	16	1.5
Jalisco	10	2.4	1	0.2	1	2.4	12	1.1
Oaxaca	8	1.9	1	0.2	1	2.4	10	0.9
Campeche	1	0.2	8	1.3	0	0.0	9	0.8
Chiapas	6	1.4	1	0.2	0	0.0	7	0.6
Nuevo León	5	1.2	1	0.2	0	0.0	6	0.5
Nayarit	4	0.9	1	0.2	0	0.0	5	0.5
Guerrero	3	0.7	1	0.2	0	0.0	4	0.4
Michoacán	3	0.7	1	0.2	0	0.0	4	0.4
Hidalgo	1	0.2	1	0.2	1	2.4	3	0.3
Durango	0	0.0	3	0.5	0	0.0	3	0.3
Colima	2	0.5	0	0.0	0	0.0	2	0.2
San Luis Potosí	1	0.2	0	0.0	0	0.0	1	0.1
Nacional	425	100.0	627	100.0	42	100.0	1094	100

Fuente: Salud/DGE/SINAVE/Sistema de Vigilancia Epidemiológica de Daños a la Salud por Temperaturas Naturales Extremas, hasta la semana epidemiológica 39 (Fecha de corte: 05/10/2022).

•En las últimas 24 horas la temperatura máxima se registró en Ejido Nuevo León, Baja California. Con 38.9°C. (Ver Tabla 3).

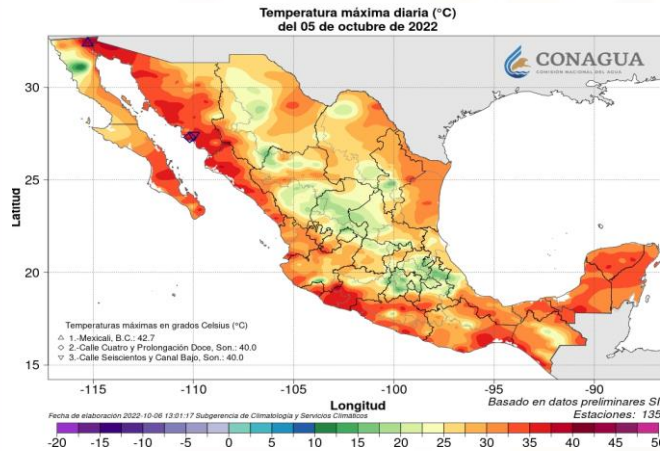


Tabla 3. Temperaturas máximas reportadas en las últimas 24 hrs

Ciudad	Min °C
Ejido Nuevo León, B.C.	38.9
C.d. Obregón, Son.	36.4
C.d. Constitución, B.C.S.	34.8
Arriaga, Chis.	33.8
Aeropuerto, CDMX.	22.0

mayor a 40 °C ☀️

Fuente: Servicio Meteorológico Nacional/CONAGUA.
http://smn.cna.gob.mx/index.php?option=com_content&view=article&id=12&Itemid=77;
http://smn.cna.gob.mx/index.php?option=com_content&view=article&id=54&Itemid=57.
 Fecha de consulta: 06/10/2022



Semana epidemiológica 39



Noticias relevantes

SMN. Ciudad de México, a 06 de octubre del 2022

No. Aviso: 557

Emisión: 06:00h

Pronóstico de temperaturas máximas para hoy 06 de octubre de 2022:

Temperaturas máximas de 35 a 40 ° C: Baja California y Sonora.

Temperaturas máximas de 30 a 35 ° C: Baja California Sur, Sinaloa, Nuevo León, Tamaulipas, Nayarit, Jalisco, Colima, Michoacán, Guerrero, Oaxaca, Chiapas, Tabasco, Campeche, Yucatán y Quintana Roo.

Elementos para comunicar a la población

La Dirección General de promoción de la salud emitió los siguientes sencillos consejos para mantener una buena salud durante la temporada de calor.

1. Tomar al menos 2 litros de agua embotellada, hervida o desinfectada frecuentemente para mantenerse hidratado.
2. Evitar la exposición al sol por periodos prolongados, especialmente de 11:00 a 15:00 hrs. que es cuando la temperatura alcanza sus niveles más altos.
3. Utilizar ropa ligera y de colores claros.
4. Al salir a la calle utilizar gorra o sombrero, lentes de sol, sombrilla y protector solar.
5. Procurar permanecer en lugares frescos, a la sombra y bien ventilados
6. Ventilar el automóvil antes de subirse, en esta temporada es normal que se acumule el calor.
7. Lavar las manos frecuentemente con agua y jabón, antes de comer, servir y preparar alimentos, y después de ir al baño.

Nota: La temporada de calor inicia a partir de la semana epidemiológica 12 del año 2022 y finaliza en la semana epidemiológica 40 del año 2022.

1/ Acumulado total al cierre anual del periodo señalado.

2/ Acumulado a la semana epidemiológica que se reporta.

Fuente: SINAVE/DGE/SALUD. Sistema de Vigilancia Epidemiológica de Daños a la Salud asociados a Temperaturas Naturales Extremas (Temporada de Calor), hasta la semana epidemiológica 39 (Fecha de corte 05/10/2022).





SALUD
SECRETARÍA DE SALUD

Director General de Epidemiología
Dr. Gabriel García Rodríguez

Dirección de Vigilancia Epidemiológica de Enfermedades No
Transmisibles
Dra. Yanet Fortunata López Santiago

Coordinación de Sistemas de Vigilancia Epidemiológica de
Enfermedades No Transmisibles
Dr. Dario Alaniz Cuevas

Responsables del Sistema de Daños a la Salud por
Temperaturas Naturales Extremas
CD Héctor Peralta Sevilla





SALUD

SECRETARÍA DE SALUD



2022 *Ricardo Flores*
Año de Magón

PRECURSOR DE LA REVOLUCIÓN MEXICANA