





SERVICIO GEOLÓGICO MEXICANO
Estado Analítico del Activo
Del 01 enero al 30 de septiembre de 2022
(Cifras en Pesos)


1.6

Concepto	Saldo Inicial	Cargos del Periodo	Abonos del Periodo	Saldo Final	Variación del Periodo
1 ACTIVO	2,490,396,455	11,106,643,779	10,985,282,848	2,611,757,386	121,360,931
1.1 ACTIVO CIRCULANTE	1,262,294,023	10,499,618,608	10,607,229,967	1,154,682,664	(107,611,359)
1.1.1 Efectivo y Equivalentes	1,226,003,045	8,591,194,404	8,681,118,376	1,136,079,073	(89,923,972)
1.1.2 Derechos a recibir Efectivo o Equivalentes	23,760,301	1,877,239,316	1,893,242,095	7,757,522	(16,002,779)
1.1.3 Derechos a Recibir Bienes o Servicios	-	35,976	-	35,976	35,976
1.1.5 Almacenes	12,820,573	31,148,912	32,869,496	11,099,989	(1,720,584)
1.1.6 Estimación por Pérdida o Deterioro de Activos Circulantes	(289,896)	-	-	(289,896)	-
1.1.9 Otros Activos Circulantes	-	-	-	-	-
1.2 ACTIVO NO CIRCULANTE	1,228,102,432	607,025,171	378,052,881	1,457,074,722	228,972,290
1.2.2 Derechos a Recibir Efectivo o Equivalentes a Largo Plazo	13,422,363	10,892,655	8,546,671	15,768,347	2,345,984
1.2.3 Bienes Inmuebles, Infraestructura y Construcciones en Proceso	208,953,586	-	-	208,953,586	-
1.2.4 Bienes Muebles	707,750,841	55,666,869	80,022,066	663,395,644	(24,355,197)
1.2.5 Activos Intangibles	829,267,582	103,644,336	98,845,246	834,066,672	4,799,090
1.2.6 Depreciación, Deterioro y Amortización Acumulada de Bienes	(673,784,164)	60,723,819	71,217,558	(684,277,903)	(10,493,739)
1.2.7 Activos Diferidos	142,492,224	376,097,492	119,421,340	399,168,376	256,676,152

"Bajo Protesta de decir verdad declaramos que los Estados Financieros y sus notas son razonablemente correctos y son responsabilidad del emisor".


 L.C. Luis Edgar Campos Hernández
 Subgerente de Contabilidad


 L.C. Xochiquetzalli Díaz Vivas
 Gerente de Contabilidad y Presupuestos


 L.C. María de Lourdes Baños Martínez
 Subdirectora de Finanzas