

**INFORMACIÓN RELEVANTE:**  
**INFECCIONES RESPIRATORIAS AGUDAS.**

Fuente: Dirección General de Epidemiología (DGE)

- Por incidencia\*, la entidad mas afectada durante la semana epidemiológica 38 fue:  
  
Zacatecas (940.8).
- Precedida por la entidad de: Tlaxcala (584.3) .
- En esta semana se presenta un incremento en el número de casos del 111.9%, con respecto a la semana 35.
- Las entidades federativas que presentaron el menor decremento de casos de IRA en la semana epidemiológica 38, con respecto a la anterior fueron: Morelos (66.1%), Baja California Sur (60.3%), Puebla (56.7%), Querétaro (56.7%), Veracruz (51.6%), Oaxaca (50.5%), México (47.7%) y Tlaxcala (47%) .
- En el canal endémico nacional de la semana epidemiológica 38, se observa que los casos de IRA se encuentran en la zona de Éxito.

**Información relevante**

Tabla 1:

Las entidades federativas que presentaron el menor decremento de casos de IRA en la semana epidemiológica 38, con respecto a la anterior fueron:

Morelos	( 66.1 %)
Baja California	( 60.3 %)
Puebla	( 56.7 %)
Querétaro	( 56.7 %)
Veracruz	( 51.6 %)
Oaxaca	( 50.5 %)
México	( 47.7 %)
Tlaxcala	( 47.0 %)

Figura 1:

Por incidencia\*, la entidad mas afectada durante la semana epidemiológica 38 fue:

Zacatecas ( 940.8 )

Precedida por la entidad de: Tlaxcala (584.3) .

En la semana epidemiológica 38, a nivel nacional se notificaron 312 casos nuevos de IRA por cada 100,000 habitantes.

En esta semana se presenta un incremento en el número de casos del 111.9%, con respecto a la semana 35.

Gáfica 1:

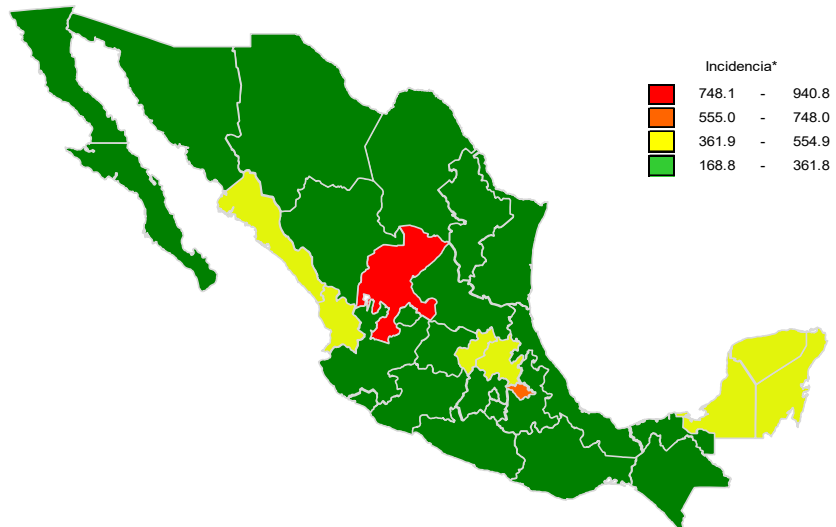
En el canal endémico nacional de la semana epidemiológica 38, se observa que los casos de IRA se encuentran en la zona de Éxito.

\*Incidencia semanal por 100,000 habitantes.

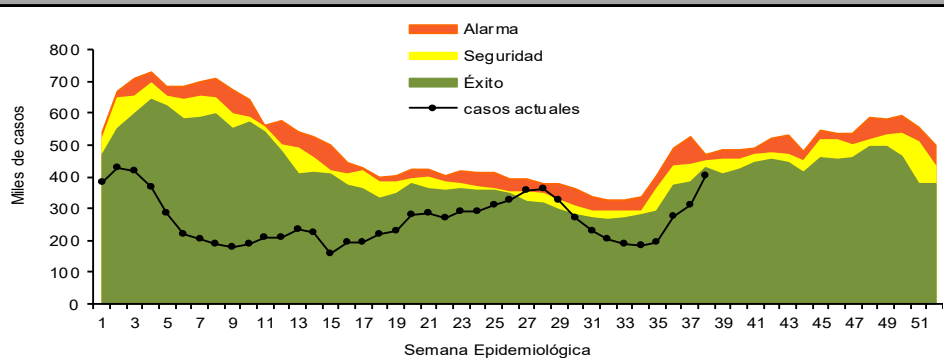
Tabla 1. Comparativo de incidencia\* de infección Respiratoria Aguda (IRA) desde la semana , 34 hasta la semana 38 de 2022 por entidad federativa, México.

Entidad	Semana Epidemiológica					Entidad	Semana Epidemiológica				
	34	35	36	37	38		34	35	36	37	38
Aguascalientes	133.8	145.8	227.2	277.1	344.1	Morelos	115.2	115.0	160.7	194.2	322.5
Baja California	117.5	121.2	148.2	172.0	247.8	Nayarit	303.8	313.1	420.2	434.6	545.3
Baja California Sur	224.2	198.0	171.9	208.4	334.0	Nuevo León	100.0	116.3	190.9	256.0	262.5
Campeche	173.6	203.2	272.5	282.6	369.8	Oaxaca	169.9	167.9	202.3	223.5	336.3
Coahuila	132.4	155.4	228.1	250.6	266.0	Puebla	139.5	134.5	180.2	208.0	325.9
Colima	260.3	270.2	329.7	316.8	316.4	Querétaro	132.0	139.4	212.4	276.1	432.6
Chiapas	111.8	105.4	139.0	127.0	168.8	Quintana Roo	231.5	253.9	326.4	342.5	371.7
Chihuahua	128.7	144.6	270.1	276.8	264.7	San Luis Potosí	121.9	125.8	175.8	233.7	339.0
Distrito Federal	157.2	163.3	223.8	235.9	331.1	Sinaloa	195.5	214.0	290.0	335.0	434.5
Durango	154.4	158.1	253.8	276.6	304.2	Sonora	128.2	162.3	260.8	226.0	276.5
Guanajuato	132.5	129.6	174.4	202.8	259.0	Tabasco	150.8	160.9	253.7	263.3	322.2
Guerrero	138.7	135.1	218.3	230.8	333.3	Tamaulipas	171.0	184.8	279.7	361.8	356.8
Hidalgo	154.3	149.6	265.2	359.4	493.8	Tlaxcala	226.3	210.7	310.7	397.4	584.3
Jalisco	130.8	129.0	197.5	206.3	228.5	Veracruz	102.3	106.6	138.0	153.4	232.5
México	103.9	104.3	174.2	200.1	295.5	Yucatán	321.8	335.2	382.6	303.2	409.2
Michoacán	129.4	129.6	173.5	185.8	233.8	Zacatecas	388.3	384.5	536.0	703.6	940.8
						Nacional	142.7	147.1	212.1	237.4	311.7

Figura 1. Incidencia\* de IRA durante la semana, 38 de 2022 por entidad federativa, México.



Gráfica 1. Casos notificados de IRA, México 2017 - 2022.



**Información relevante**

**Gráfica 2:**

Con respecto al mismo período del año anterior se presenta un incremento del 105.5% en el número de casos.

**Gráfica 3:**

La tasa de \*incidencia nacional acumulada hasta la semana epidemiológica 38 en menores de un año es de 49,024 casos y en el grupo de de 1 a 4 años es de 33,420

La razón de tasas de incidencia hombre-mujer es de 1.2.

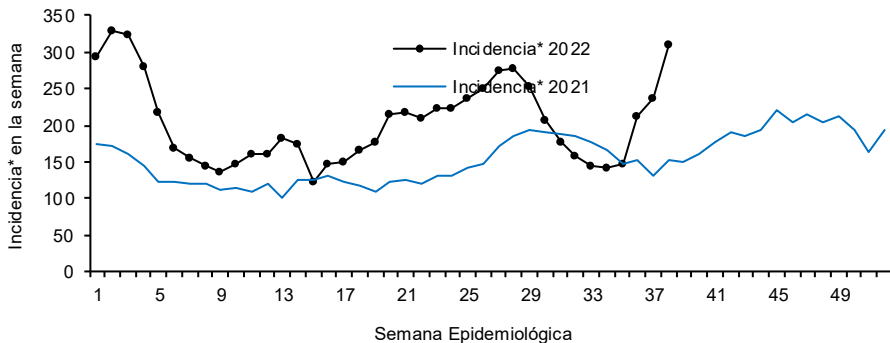
El 56% de los casos se presentaron en el sexo femenino.

\*Incidencia semanal por 100,000 habitantes.

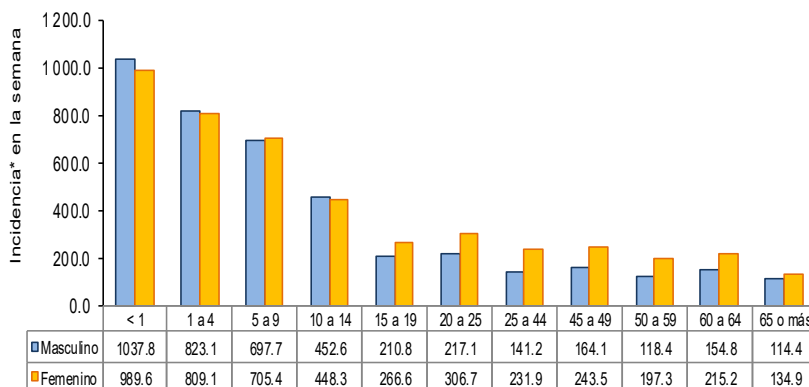
Fuente: SINAVE / DGE / SALUD.

Sistema de Notificación Semanal de casos Nuevos, acceso 44840.

**Gráfica 2. Comparativo de incidencia\* de IRA, por semana epidemiológica, México 2021 - 2022.**



**Gráfica 3. Incidencia de IRA durante la semana epidemiológica 38, México 2022.**



**Noticias relevantes**

<https://www.jornada.com.mx/notas/2022/10/05/capital/preve-oliva-lopez-alza-de-enfermedades-respiratorias-durante-la-epoca-invernal/>

**Prevé Oliva López alza de enfermedades respiratorias durante la época invernal**

La secretaria de Salud, Oliva López Arellano, alertó que durante el invierno habrá un incremento de casos no sólo de covid-19, sino de todas las enfermedades respiratorias virales que tienen un comportamiento estacional, por lo que dependiendo de la situación de fragilidad de cada persona es recomendable acudir a vacunarse.

La funcionaria detalló que el biológico de CanSino estará disponible hasta el 15 de octubre para los adultos que la requieran, y habrá un millón 200 vacunas contra la influenza para la población más vulnerable.

También recomendó mantener las medidas sanitarias contra el covid-19, como el lavado de manos y el uso de cubrebocas en lugares cerrados o con mucha afluencia de personas, así como en el transporte público, pues ha permitido reducir muchas enfermedades.

**Elementos de comunicación a la comunidad**

- Por incidencia\*, la entidad mas afectada durante la semana epidemiológica 38 fue: Zacatecas (940.8).
- Precedida por la entidad de: Tlaxcala (584.3) .
- En esta semana se presenta un incremento en el número de casos del 111.9%, con respecto a la semana 35.
- Las entidades federativas que presentaron el menor decremento de casos de IRA en la semana epidemiológica 38, con respecto a la anterior fueron: Morelos (66.1%), Baja California Sur (60.3%), Puebla (56.7%), Querétaro (56.7%), Veracruz (51.6%), Oaxaca (50.5%), México (47.7%) y Tlaxcala (47%) .
- En el canal endémico nacional de la semana epidemiológica 38, se observa que los casos de IRA se encuentran en la zona de Éxito.