

Pulso de la Salud

4 octubre, 2022



SALUD
SECRETARÍA DE SALUD

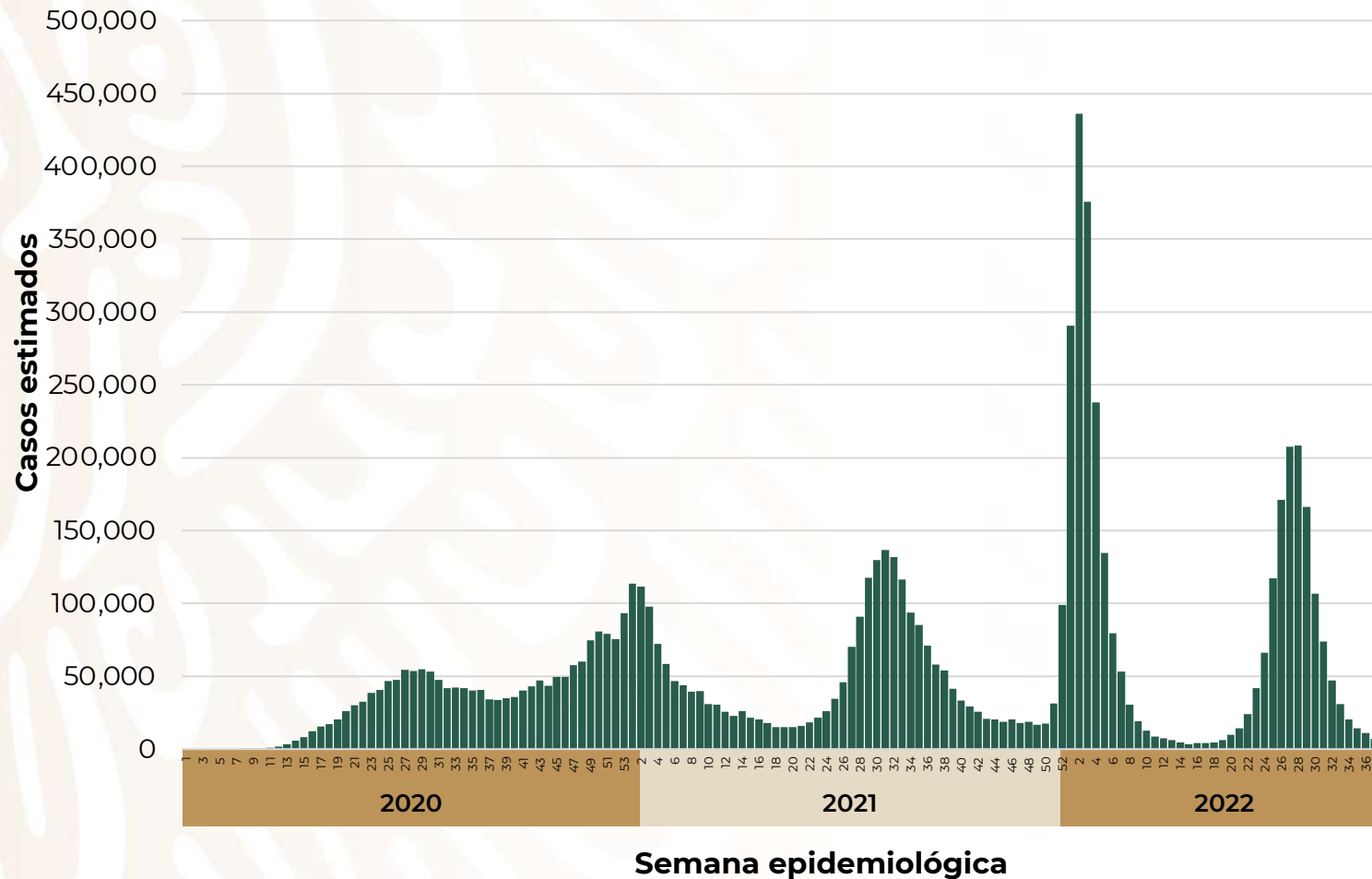


2022 *Ricardo Flores*
Año de Magón
PRECURSOR DE LA REVOLUCIÓN MEXICANA

COVID-19 México: casos diarios de COVID-19, promedio móvil de 7 días

4 octubre, 2022

Escenario nacional



Promedio diario de casos por semana

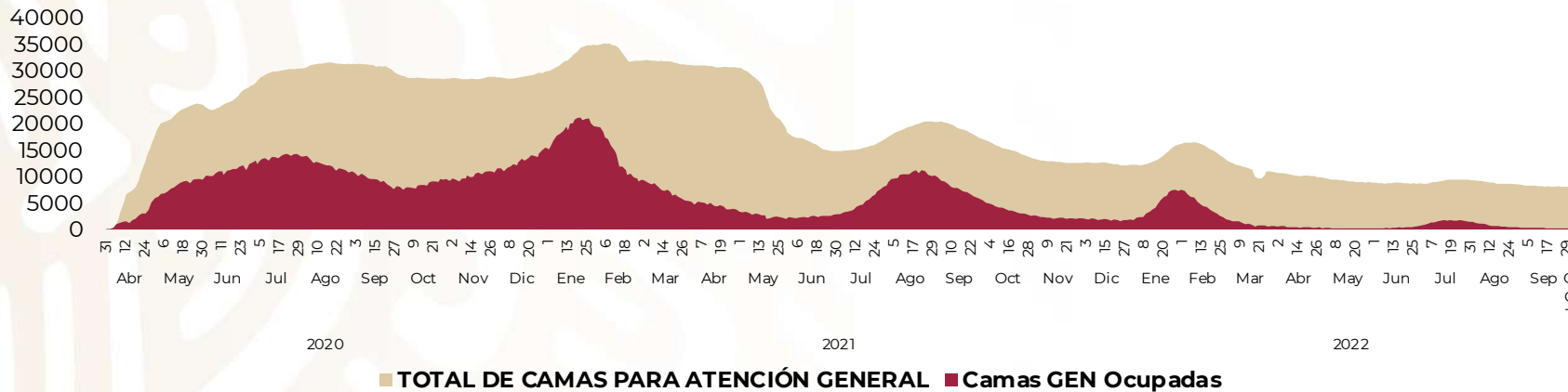
Sem. Epi.	Fechas	Casos
35	28 ago – 3 sep	2,058
36	4 - 10 sep	1,607
37	11 - 17 sep	980
38	18 - 24 sep	897
39	25 sep - 2 oct	401



COVID-19 México: ocupación nacional de camas generales y camas con ventilador mecánico

4 octubre, 2022

Escenario nacional

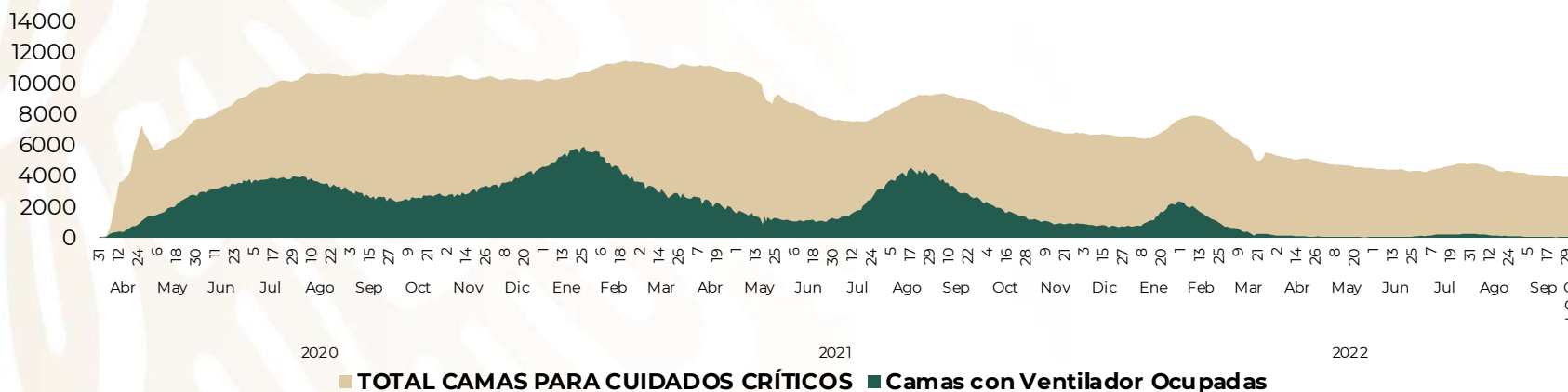


2 %

Ocupación
Camas General

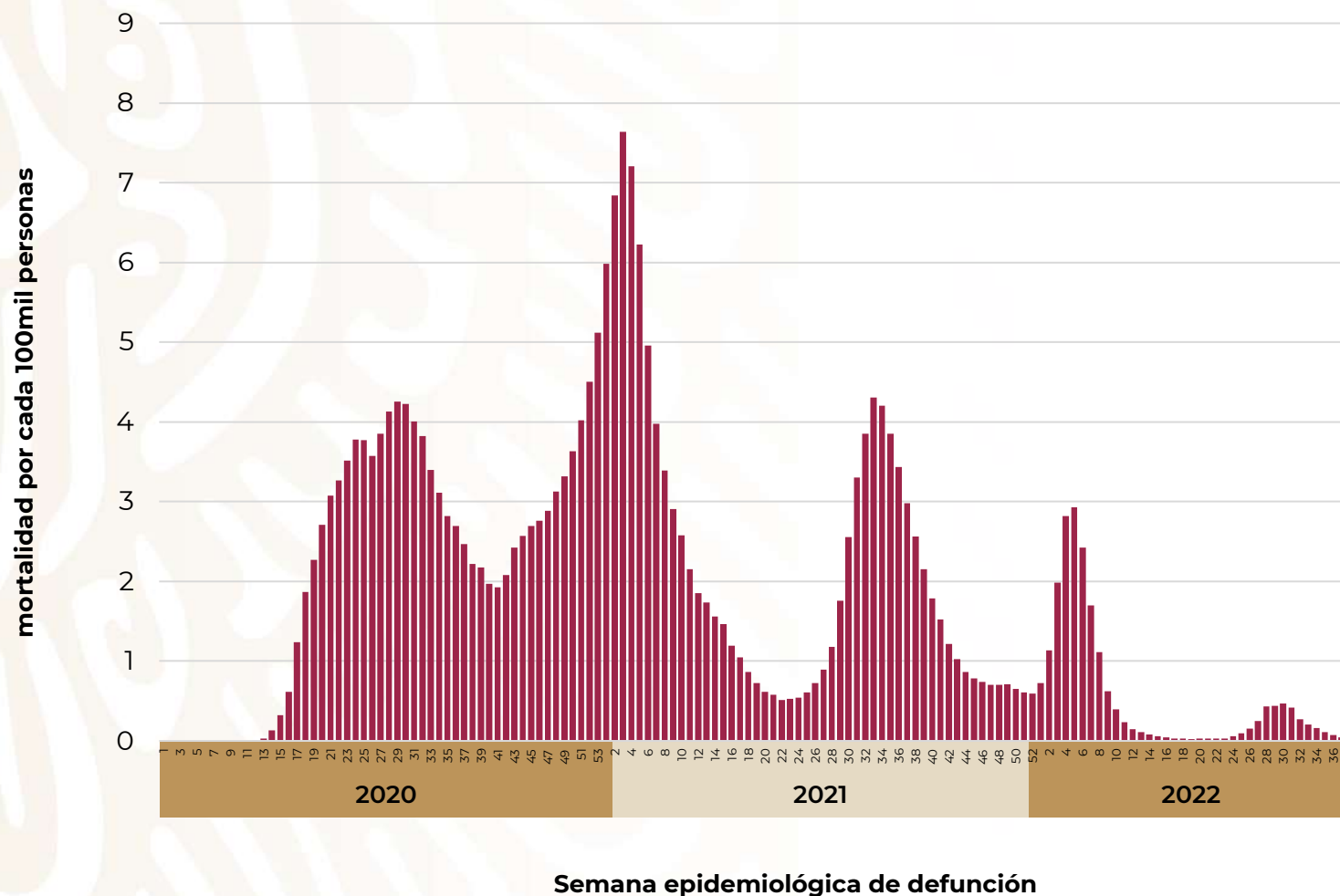
1 %

Ocupación
Camas Ventilador



COVID-19 México: curva de defunciones diarias confirmadas a COVID-19, promedio móvil de 7 días

Escenario nacional



Promedio diario de defunciones por semana

Sem. epi.	Fechas	Defunciones
35	28 ago – 3 sep	14
36	4 - 10 sep	9
37	11 - 17 sep	7
38	18 - 24 sep	4
39	25 sep - 2 oct	2

*Promedio de defunciones por inicio de síntomas



Estrategia Nacional de Vacunación

4 octubre, 2022

COVID-19

Coberturas, grupos de edad

Todas las edades

97,671,638

personas con al menos 1 dosis
reportadas

118,240,242

Personas de 5 años o más*

83%

Cobertura*

Personas de 18 años y más

81,217,525

personas con al menos 1 dosis
reportadas

89,484,507

Personas de 18 años y más*

91%

Cobertura*

Personas de 12 a 17 años

8,549,536

personas con al menos 1 dosis
reportadas

13,331,565

Personas de 12 a 17 años*

64%

Cobertura*

Personas de 5 a 11 años

7,904,577

personas con al menos 1 dosis
reportadas

15,424,170

Personas de 5 a 11 años*

51%

Cobertura*

Campaña de Vacunación

Influenza Estacional 2022-2023



4 octubre, 2022

Inicio: 3 octubre 2022

Término: 31 marzo 2023

Poblaciones clave:

- Adultos, 60 años y más
- Niñas y niños, 6 a 59 meses
- Personal de salud
- Mujeres embarazadas
- Grupos de Riesgo, 5 a 59 años

META NACIONAL y SECTORIAL

33,682,400

