



REPORTE SEMANAL DE PRECIOS DE AZÚCAR,

No. 52, ciclo azucarero 2021/2022

al 30/sep/2022

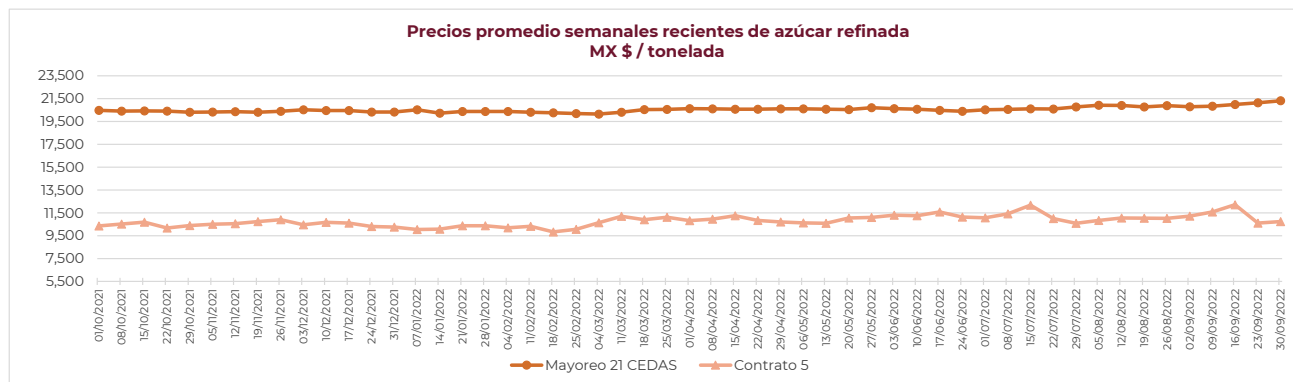
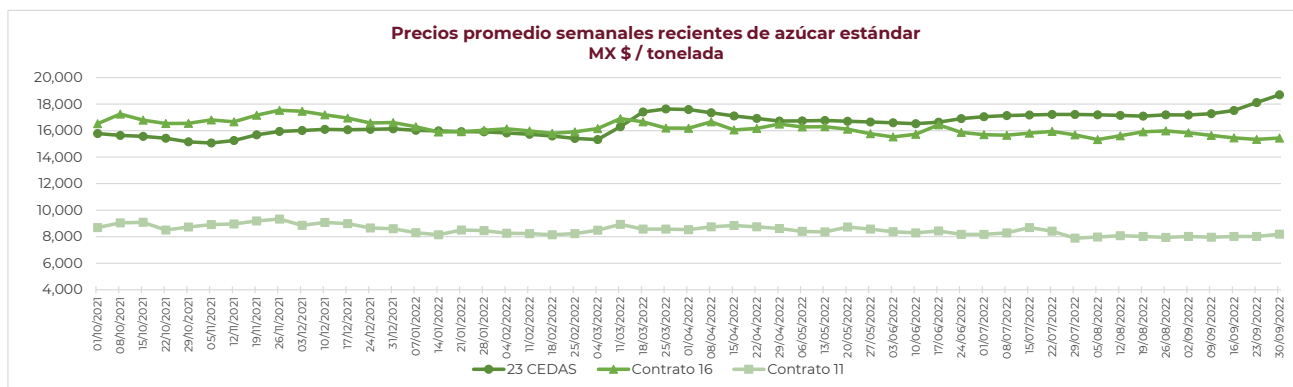
PRECIOS RECIENTES

CONCEPTO	26/09/2022	27/09/2022	28/09/2022	29/09/2022	30/09/2022	Promedio Semanal	Promedio Mensual	Promedio del ciclo
Tipo de cambio fix (MX Pesos / US Dólar)	20.35	20.36	20.31	20.19	20.09	20.26	20.08	20.39
MX \$ / TONELADA								
AZÚCAR ESTÁNDAR								
Mayoreo 23 CEDAS*	18,408.85	18,457.19	18,577.55	18,892.95	19,142.82	18,695.87	17,854.44	16,525.34
Contrato 16	15,609.50	15,483.41	15,439.99	15,353.99	15,277.80	15,432.94	15,486.26	16,214.07
Contrato 11	8,233.23	8,163.57	8,187.81	8,208.98	8,159.38	8,190.59	8,058.54	8,489.88
Consumidor **	---	---	---	---	---	26,842.33	26,203.48	25,643.78
AZÚCAR REFINADA								
Mayoreo 21 CEDAS*	21,281.28	21,230.17	21,330.93	21,345.93	21,381.28	21,313.92	21,041.93	20,547.52
Contrato 5	10,871.88	10,754.60	10,711.31	10,698.09	10,622.90	10,731.76	11,283.06	10,792.62
Consumidor **	---	---	---	---	---	30,426.67	31,010.61	30,685.25

Notas:

* En el periodo del 26 al 30 de septiembre de 2022 en promedio se contó con dato de 22 CEDAS para el azúcar estándar y 18 CEDAS para la refinada.

** Precios promedio al consumidor en la Ciudad de México, Guadalajara, Jal., y Monterrey, N.L.





REPORTE SEMANAL DE PRECIOS DE AZÚCAR,

No. 52, ciclo azucarero 2021/2022

al 30/sep/2022

CICLO 2021/2022 VS 2020/2021

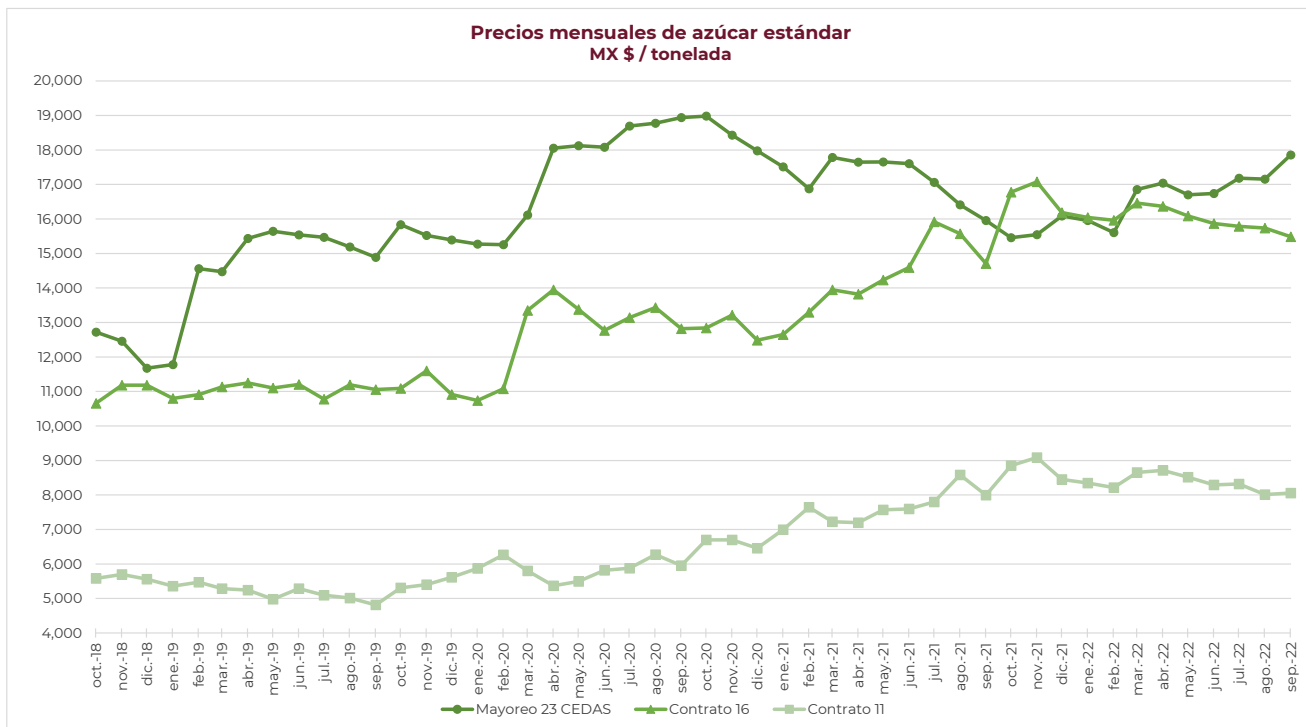
CONCEPTO	Promedio semanal (Sem. 52 de cada ciclo)			Promedio mensual de cada ciclo			Promedio de cada ciclo		
	26 al 30 sep 2022 (a)	27 sep al 1 oct 2021 (b)	Variación %	1 al 30 sep 2022 (a)	1 al 30 sep 2021 (b)	Variación %	1 oct 2021 al 30 sep 2022 (a)	1 oct 2021 al 30 sep 2021 (b)	Variación %
	MX Pesos / tonelada		(a) / (b)	MX Pesos / tonelada		(a) / (b)	MX Pesos / tonelada		(a) / (b)
Tipo de cambio fix (MX \$ / US \$)	20.26	20.40	-0.67	20.08	20.05	0.13	20.39	20.23	0.79
AZÚCAR ESTÁNDAR									
Mayoreo 23 CEDAS*	18,695.87	15,775.96	18.51	17,854.44	15,923.06	12.13	16,525.34	17,487.88	-5.50
Contrato 16	15,432.94	16,521.56	-6.59	15,486.26	15,796.05	-1.96	16,214.07	14,050.24	15.40
Contrato 11	8,190.59	8,683.52	-5.68	8,058.54	8,513.10	-5.34	8,489.88	7,417.98	14.45
Consumidor **	26,842.33	26,934.00	-0.34	26,203.48	27,762.42	-5.62	25,643.78	27,686.30	-7.38
AZÚCAR REFINADA									
Mayoreo 21 CEDAS*	21,313.92	20,474.68	4.10	21,041.93	20,573.88	2.27	20,547.52	21,405.56	-4.01
Contrato 5	10,731.76	10,365.45	3.53	11,283.06	9,930.13	13.62	10,792.62	8,968.53	20.34
Consumidor **	30,426.67	31,061.33	-2.04	31,010.61	30,634.39	1.23	30,685.25	31,136.13	-1.45

Notas:

* Derivado de la contingencia sanitaria por COVID-19, durante el ciclo azucarero 2020/2021 en promedio se contó con dato de 20 CEDAS para el azúcar estándar, mientras que para el azúcar refinada con 17 CEDAS.

En el periodo del 26 al 30 de septiembre de 2022 en promedio se contó con dato de 22 CEDAS para el azúcar estándar y 18 CEDAS para la refinada.

** Precios promedio al consumidor en la Ciudad de México, Guadalajara, Jal., y Monterrey, N.L.

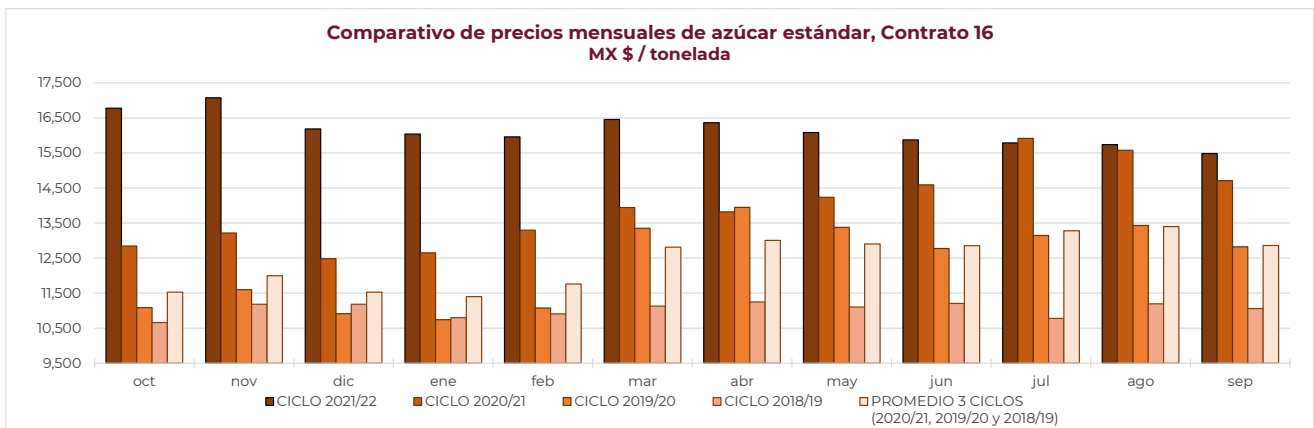
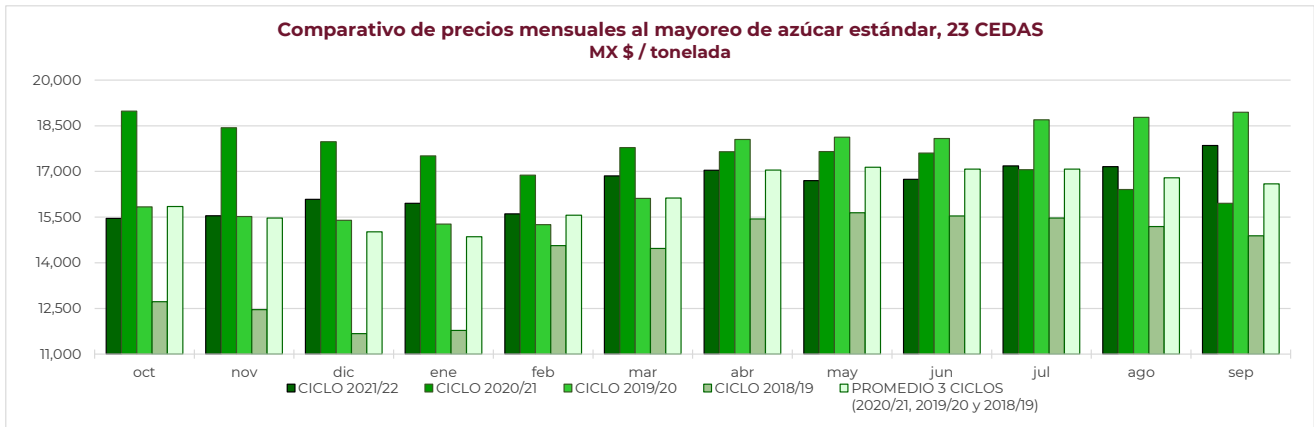




REPORTE SEMANAL DE PRECIOS DE AZÚCAR,

No. 52, ciclo azucarero 2021/2022

al 30/sep/2022

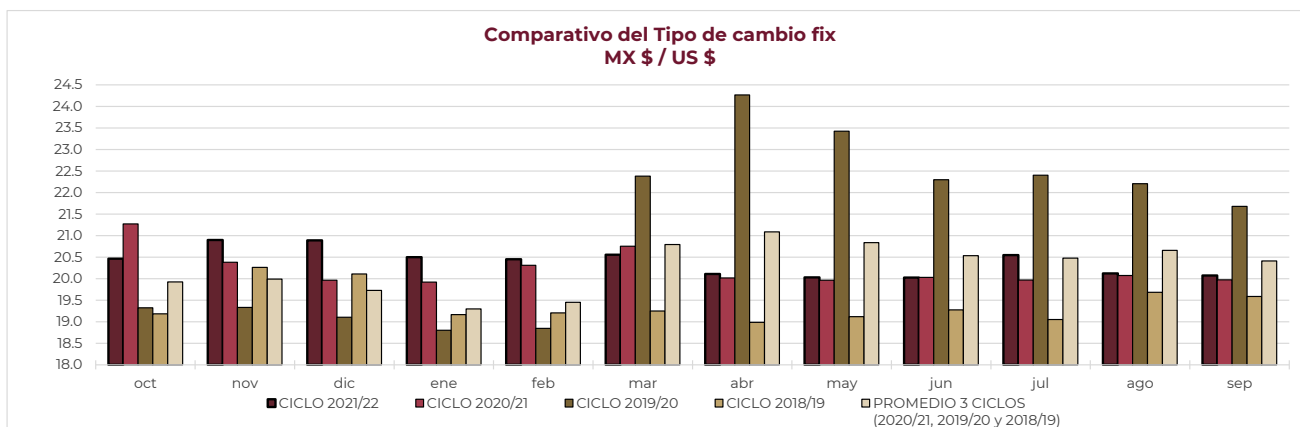
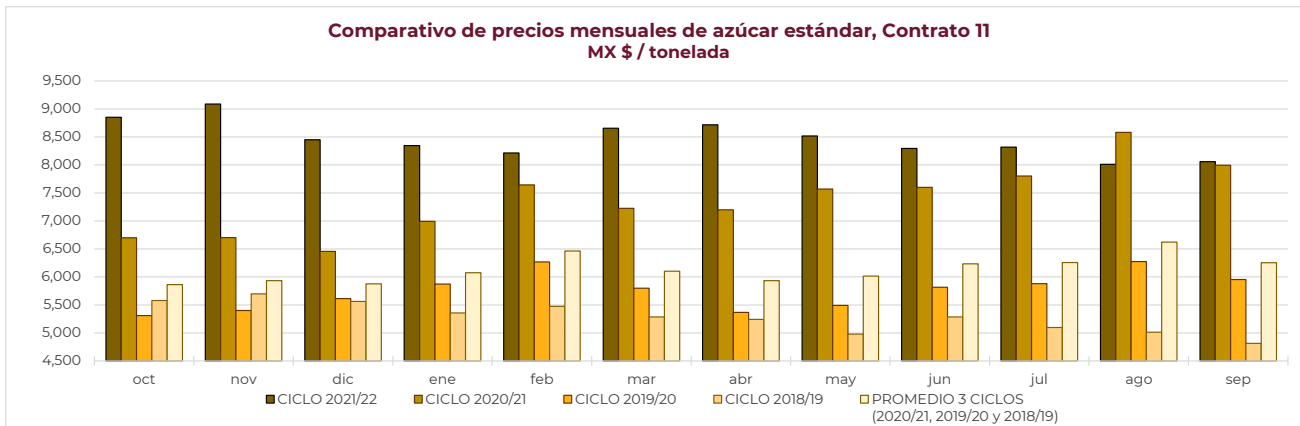




REPORTE SEMANAL DE PRECIOS DE AZÚCAR,

No. 52, ciclo azucarero 2021/2022

al 30/sep/2022





REPORTE SEMANAL DE PRECIOS DE AZÚCAR,

No. 52, ciclo azucarero 2021/2022

al 30/sep/2022

