



## Informe técnico semanal de vigilancia epidemiológica de viruela símica en México

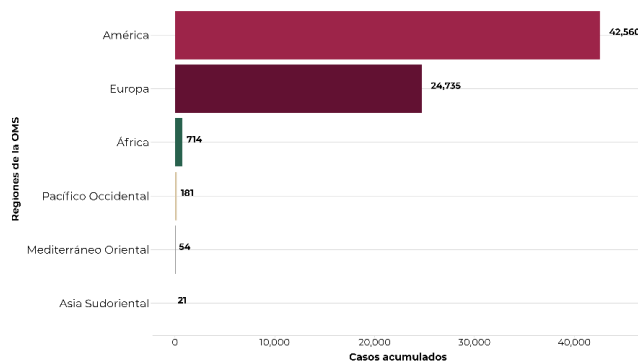
04/10/2022

### Panorama internacional

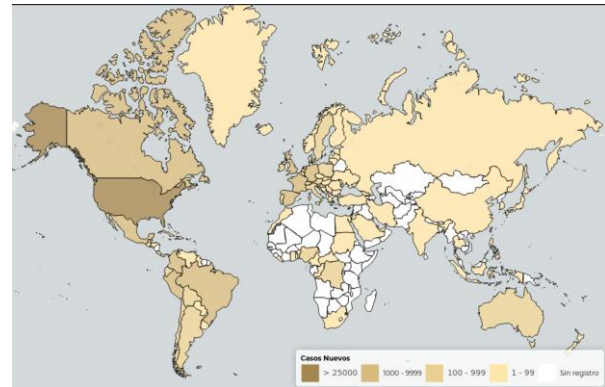
Desde el 1 de enero de 2022, se han notificado casos de viruela símica en **106 países, territorios y áreas** en las seis regiones de la Organización Mundial de la Salud (OMS). Al 30 de septiembre de 2022, a nivel mundial se han reportado **68,265 casos confirmados\*** y **25 defunciones**.

\*Para la región de Europa de la OMS, los casos confirmados y probables se incluyen en el recuento de casos confirmados.

**Figura 1.** Distribución de casos por regiones de la OMS, al 30 de septiembre de 2022



**Figura 2.** Distribución de casos por países, territorios y áreas, al 30 de septiembre de 2022



**Fuente:** Brote multinacional de viruela símica-Tendencias globales. Ginebra: Organización Mundial de la Salud, 2022. Disponible en línea: [https://worldhealthorg.shinyapps.io/mpx\\_global/](https://worldhealthorg.shinyapps.io/mpx_global/) (última cita: [03/octubre/2022]).

### Panorama nacional

Con corte al 4 de octubre, se han identificado 3,564 casos que cumplen con la definición operacional de caso probable, de los cuales **1,968 son confirmados**, con resultado positivo por el InDRE. Existen dos defunciones en las que, durante su atención médica, se identificaron con lesiones compatibles con viruela símica resultando confirmados por laboratorio; dichas defunciones son analizadas con detenimiento por un grupo de personas expertas en materia de infectología para dictaminar si existe causa atribuible de la defunción a la infección por virus de la viruela símica.

**Tabla 1.** Clasificación de los casos notificados de Viruela Símica, México 2022

<b>Casos notificados</b>	<b>3,564</b>
<b>Casos confirmados</b>	<b>1,968*</b>
<b>Casos en estudio</b>	<b>446</b>
<b>Casos descartados</b>	<b>1,150</b>
<b>Defunciones</b>	<b>0</b>
<b>Entidades con casos confirmados</b>	<b>31</b>

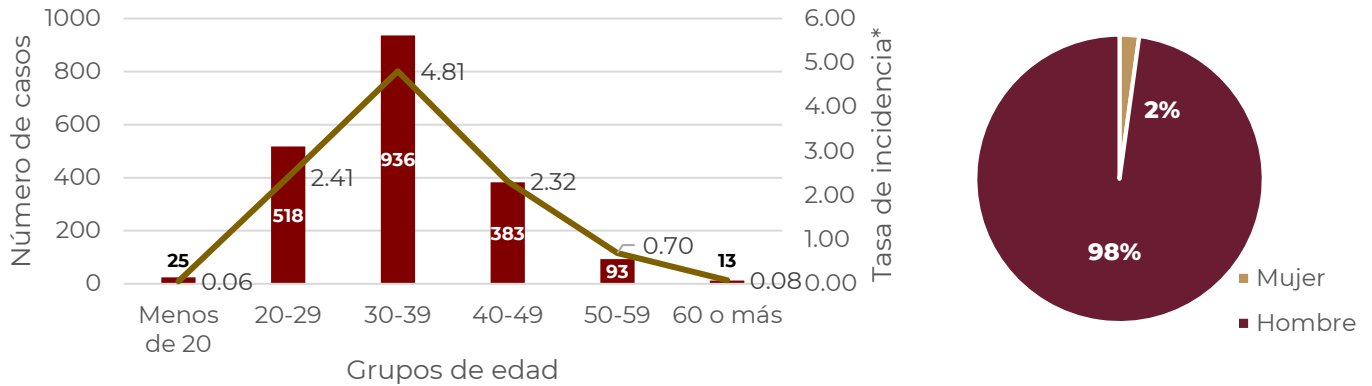
\*Un caso fue confirmado en los Estados Unidos de América por los CDC, con antecedente de estancia en Puerto Vallarta, Jalisco durante su periodo infeccioso (de transmisión).

**Fuente:** SSA/SPPS/DGE/Vigilancia epidemiológica de viruela símica. Fecha de corte: 4 octubre 2022, 12:00 horas





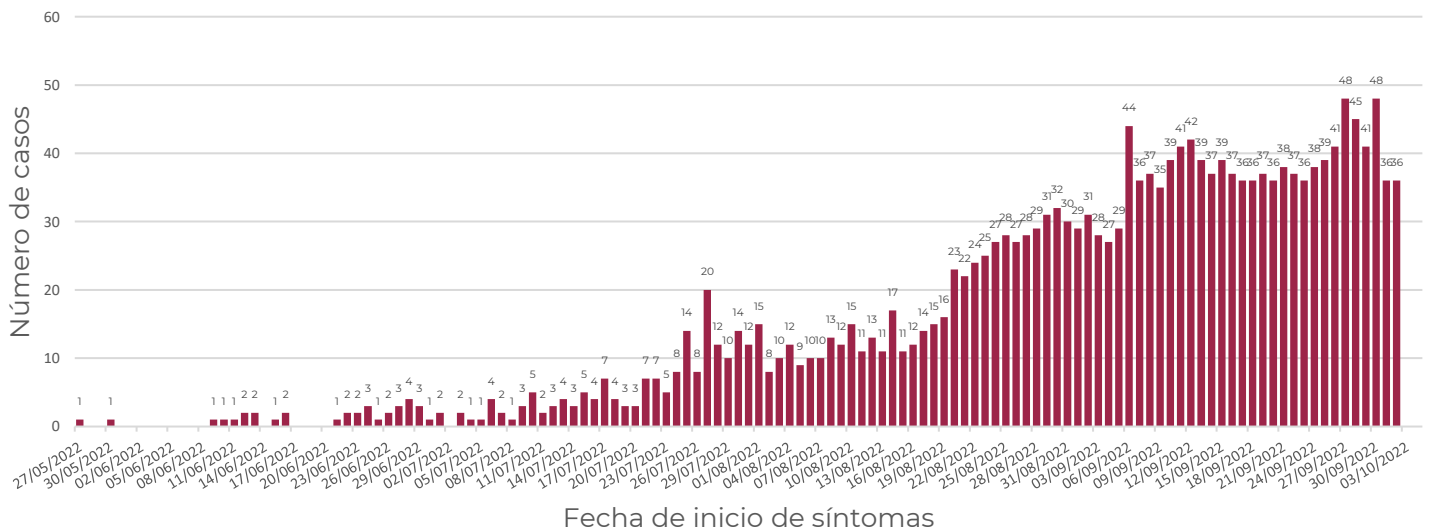
- En cuanto a la distribución por sexo, el **predominio es en hombres** en un 98 %, y el **grupo etario 30 a 39** es el mayormente afectado (**47.6%**) con 936 de los 1,968 casos confirmados.
- De los menores de 20 años, 10 tienen 19 años, 4 tienen 18 años, 3 tienen 17 años, 1 tiene 16, 1 tiene 15 años, 2 tienen 13, 1 tiene 12, 1 tiene 11, 1 tiene 9 años y 1 tiene 3 años.



Fuente: SSA/SPPS/DGE/Vigilancia epidemiológica de viruela símica. Fecha de corte: 4 de octubre 2022, 12:00 horas.  
\* Incidencia por 100,000 habitantes.

- El primer caso notificado corresponde a la CDMX, el día **27/05/2022** y confirmado el **28/05/2022**.

**Grafica 2** Curva epidémica de casos confirmados al virus de la Viruela Símica por fecha de inicio de síntomas, al 4 de octubre de 2022, México (n=1,968)



Fuente: SSA/SPPS/DGE/Vigilancia epidemiológica de viruela símica. Fecha de corte: 4 de octubre 2022, 12:00 horas.





**Figura 3** Entidades con reporte de casos confirmados Viruela Símica, al 4 de octubre del 2022, México (n=1,968)

- Los **casos confirmados** se encuentran **distribuidos en 31 entidades federativas:**

Entidad	Casos Confirmados	Tasa de Incidencia*
Ciudad de México	1,184	13.17
Yucatán	77	3.34
Jalisco	240	2.80
Quintana Roo	46	2.56
Estado de México	189	1.06
Tabasco	27	1.03
Nayarit	9	0.68
Morelos	13	0.62
Colima	4	0.49
Campeche	5	0.48
Aguascalientes	7	0.48
Chiapas	25	0.42
Baja California	14	0.37
Nuevo León	21	0.36
Querétaro	8	0.34
Coahuila	10	0.30
Chihuahua	11	0.28
Hidalgo	8	0.25
Sinaloa	8	0.25
Puebla	12	0.18
Zacatecas	3	0.18
Oaxaca	7	0.17
Veracruz	14	0.16
Guanajuato	10	0.16
Tlaxcala	2	0.14
Baja California Sur	1	0.12
Sonora	3	0.10
Michoacán	4	0.08
Tamaulipas	3	0.08
Guerrero	2	0.05
San Luis Potosí	1	0.03
<b>Nacional</b>	<b>1,968</b>	<b>1.51</b>



Casos Confirmados		
Rangos		
0	casos	( 1 )
1 a 297	casos	( 30 )
298 a 593	casos	( 0 )
594 a 888	casos	( 0 )
889 a 1,184	casos	( 1 )

Fuente: SSA/SPPS/DGE/Vigilancia epidemiológica de viruela símica.  
Fecha de corte: 04 de octubre 2022, 12:00 horas.



Tasa de Incidencia		
Rangos		
0	casos	( 1 )
0.01 a 3.32	casos	( 29 )
3.33 a 6.60	casos	( 1 )
6.61 a 9.89	casos	( 0 )
9.90 a 13.17	casos	( 1 )

Fuente: SSA/SPPS/DGE/Vigilancia epidemiológica de viruela símica.  
Fecha de corte: 04 de octubre 2022, 12:00 horas.  
\*Incidencia por 100,000 habitantes

