

INFORMACIÓN RELEVANTE:
INFECCIONES RESPIRATORIAS AGUDAS.

Fuente: Dirección General de Epidemiología (DGE)

- Por incidencia*, la entidad mas afectada durante la semana epidemiológica 37 fue:

Zacatecas (703.6).
- Precedida por la entidad de: Nayarit (434.6) .
- En esta semana se presenta un incremento en el número de casos del 65.4%, con respecto a la semana 34.
- Las entidades federativas que presentaron el menor decremento de casos de IRA en la semana epidemiológica 37, con respecto a la anterior fueron: Hidalgo (35.6%), Nuevo León (34.1%), San Luis Potosí (32.9%), Zacatecas (31.3%), Querétaro (30%), Tamaulipas (28.1%), Tlaxcala (27.9%) y Aguascalientes (22.1%) .
- En el canal endémico nacional de la semana epidemiológica 37, se observa que los casos de IRA se encuentran en la zona de Éxito.

Información relevante

Tabla 1:

Las entidades federativas que presentaron el menor decremento de casos de IRA en la semana epidemiológica 37, con respecto a la anterior fueron:

Hidalgo	(35.6 %)
Nuevo León	(34.1 %)
San Luis Potosí	(32.9 %)
Zacatecas	(31.3 %)
Querétaro	(30.0 %)
Tamaulipas	(28.1 %)
Tlaxcala	(27.9 %)
Aguascalientes	(22.1 %)

Figura 1:

Por incidencia*, la entidad mas afectada durante la semana epidemiológica 37 fue:

Zacatecas (703.6)

Precedida por la entidad de: Nayarit (434.6) .

En la semana epidemiológica 37, a nivel nacional se notificaron 235 casos nuevos de IRA por cada 100,000 habitantes.

En esta semana se presenta un incremento en el número de casos del 65.4%, con respecto a la semana 34.

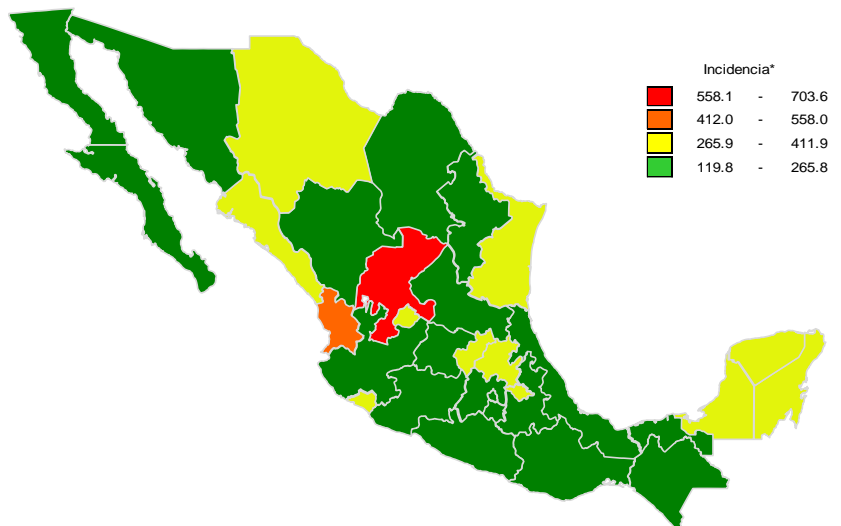
Gáfica 1:

En el canal endémico nacional de la semana epidemiológica 37, se observa que los casos de IRA se encuentran en la zona de Éxito.

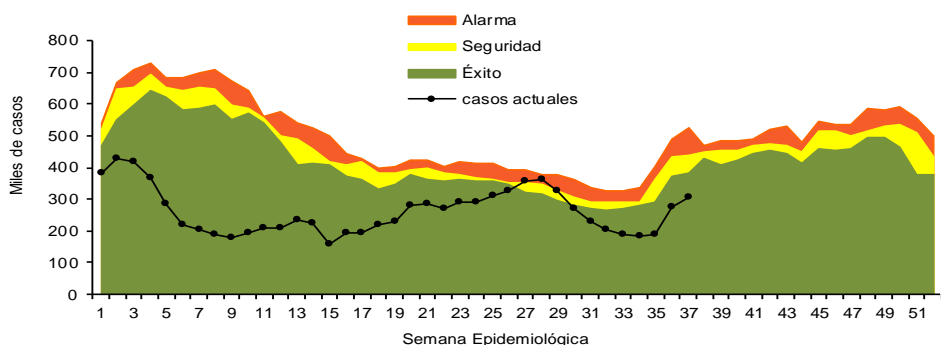
Tabla 1. Comparativo de incidencia* de infección Respiratoria Aguda (IRA) desde la semana , 33 hasta la semana 37 de 2022 por entidad federativa, México.

Entidad	Semana Epidemiológica					Entidad	Semana Epidemiológica				
	33	34	35	36	37		33	34	35	36	37
Aguascalientes	140.6	133.8	145.3	226.9	277.1	Morelos	117.6	115.2	115.0	160.7	194.2
Baja California	118.7	117.5	120.6	147.4	170.7	Nayarit	268.9	303.8	313.1	420.2	434.6
Baja California Sur	178.8	222.7	197.3	170.9	207.1	Nuevo León	112.5	100.0	116.3	190.9	256.0
Campeche	169.5	173.6	203.2	272.5	282.6	Oaxaca	184.4	169.6	166.9	200.2	214.8
Coahuila	129.3	132.4	155.0	227.7	250.8	Puebla	142.7	139.3	134.4	179.0	207.7
Colima	248.3	260.3	270.2	329.7	316.8	Querétaro	137.4	132.0	139.4	212.4	276.1
Chiapas	112.8	106.3	103.3	137.2	119.8	Quintana Roo	214.4	231.5	252.3	323.1	327.5
Chihuahua	144.8	128.7	144.5	270.8	276.6	San Luis Potosí	132.4	121.9	125.8	175.8	233.7
Distrito Federal	158.0	157.1	161.9	221.2	232.8	Sinaloa	172.0	195.5	207.7	278.6	325.1
Durango	148.7	151.6	153.7	248.3	255.2	Sonora	118.3	128.2	162.3	260.7	222.5
Guanajuato	135.0	132.5	129.6	174.4	202.8	Tabasco	138.0	150.8	160.7	253.7	262.1
Guerrero	139.9	138.7	135.2	218.1	229.5	Tamaulipas	191.2	171.0	184.8	279.7	358.3
Hidalgo	153.0	154.3	149.6	265.2	359.6	Tlaxcala	249.2	226.3	210.7	310.7	397.4
Jalisco	129.5	130.8	129.0	197.0	205.5	Veracruz	98.1	102.3	106.6	138.2	153.7
México	107.7	103.9	104.3	174.0	199.2	Yucatán	304.2	321.8	335.2	382.6	303.2
Michoacán	125.0	129.4	129.6	173.0	185.7	Zacatecas	432.1	388.3	384.5	536.0	703.6
						Nacional	143.9	142.3	146.6	211.2	235.4

Figura 1. Incidencia* de IRA durante la semana, 37 de 2022 por entidad federativa, México.



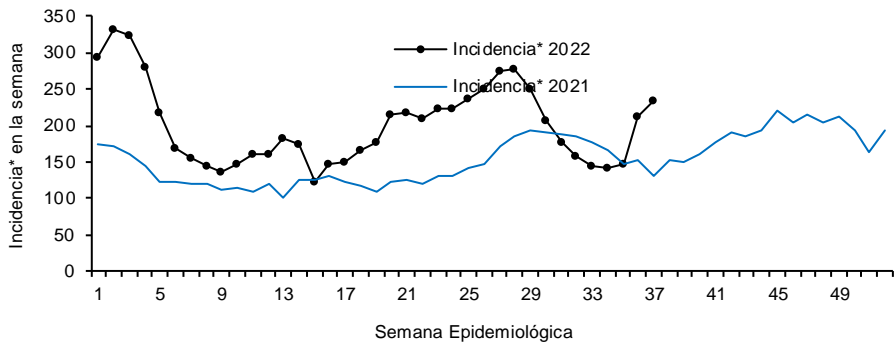
Gráfica 1. Casos notificados de IRA, México 2017 - 2022.



*Incidencia semanal por 100,000 habitantes.

Gráfica 2:

Con respecto al mismo período del año anterior se presenta un incremento del 81.7% en el número de casos.



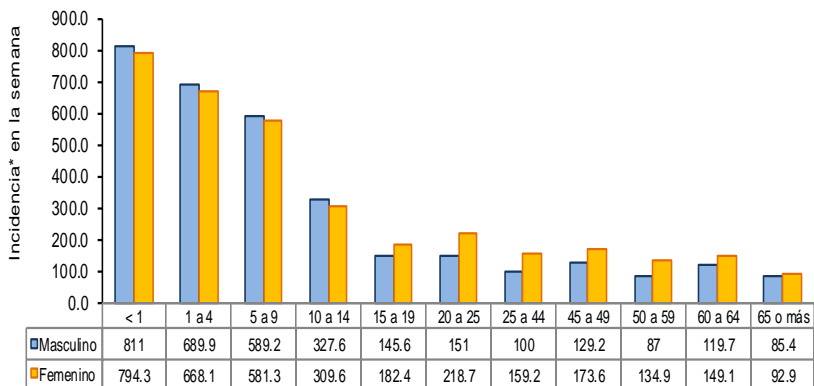
Gráfica 3:

La tasa de *incidencia nacional acumulada hasta la semana epidemiológica 37 en menores de un año es de 47,005 casos y en el grupo de de 1 a 4 años es de 31,801

La razón de tasas de incidencia hombre-mujer es de 1.2.

El 56% de los casos se presentaron en el sexo femenino.

Gráfica 3. Incidencia de IRA durante la semana epidemiológica 37, México 2022.



Noticias relevantes

<https://www.elimparcial.com/mexicali/mexicali/Infecciones-respiratorias-primera-causa-de-atencion-en-BC-todo-el-ano-20220928-0032.html>

Infecciones respiratorias, primera causa de atención en BC todo el año

Son las infecciones respiratorias la primera causa de atención en Baja California durante todo el año, informo el titular del Departamento de Epidemiología de la Secretaría de Salud del Estado, Efrén Zazueta.

Debido a que las enfermedades respiratorias pueden presentarse por una bacteria o por un virus, se agrupan según el agente patológico.

Al respecto, explico que se debe a que las enfermedades de este tipo se engloban como enfermedades respiratorias agudas.

“Las infecciones respiratorias son la primera causa de consulta en todas las jurisdicciones y en todos los centros de salud”, afirmó.

Destacó que este es un tema importante, sobre todo en esta temporada, pues, si bien la atención por este tipo de afecciones predominan durante todo el año, en invierno estas se agudizan.

Por lo que durante el Congreso sobre la Calidad del Aire que se llevó a cabo, Zazueta acudió en representación de la Secretaría de Salud a fin de promover una conciencia en el tema de la contaminación, el cual muchas veces va ligado a este tipo de enfermedades respiratorias.

Elementos de comunicación a la comunidad

- Por incidencia*, la entidad mas afectada durante la semana epidemiológica 37 fue: Zacatecas (703.6).
- Precedida por la entidad de: Nayarit (434.6) .
- En esta semana se presenta un incremento en el número de casos del 65.4%, con respecto a la semana 34.
- Las entidades federativas que presentaron el menor decremento de casos de IRA en la semana epidemiológica 37, con respecto a la anterior fueron: Hidalgo (35.6%), Nuevo León (34.1%), San Luis Potosí (32.9%), Zacatecas (31.3%), Querétaro (30%), Tamaulipas (28.1%), Tlaxcala (27.9%) y Aguascalientes (22.1%) .
- En el canal endémico nacional de la semana epidemiológica 37, se observa que los casos de IRA se encuentran en la zona de Éxito.

*Incidencia semanal por 100,000 habitantes.