

COVID-19

Comunicado Técnico

27 septiembre, 2022



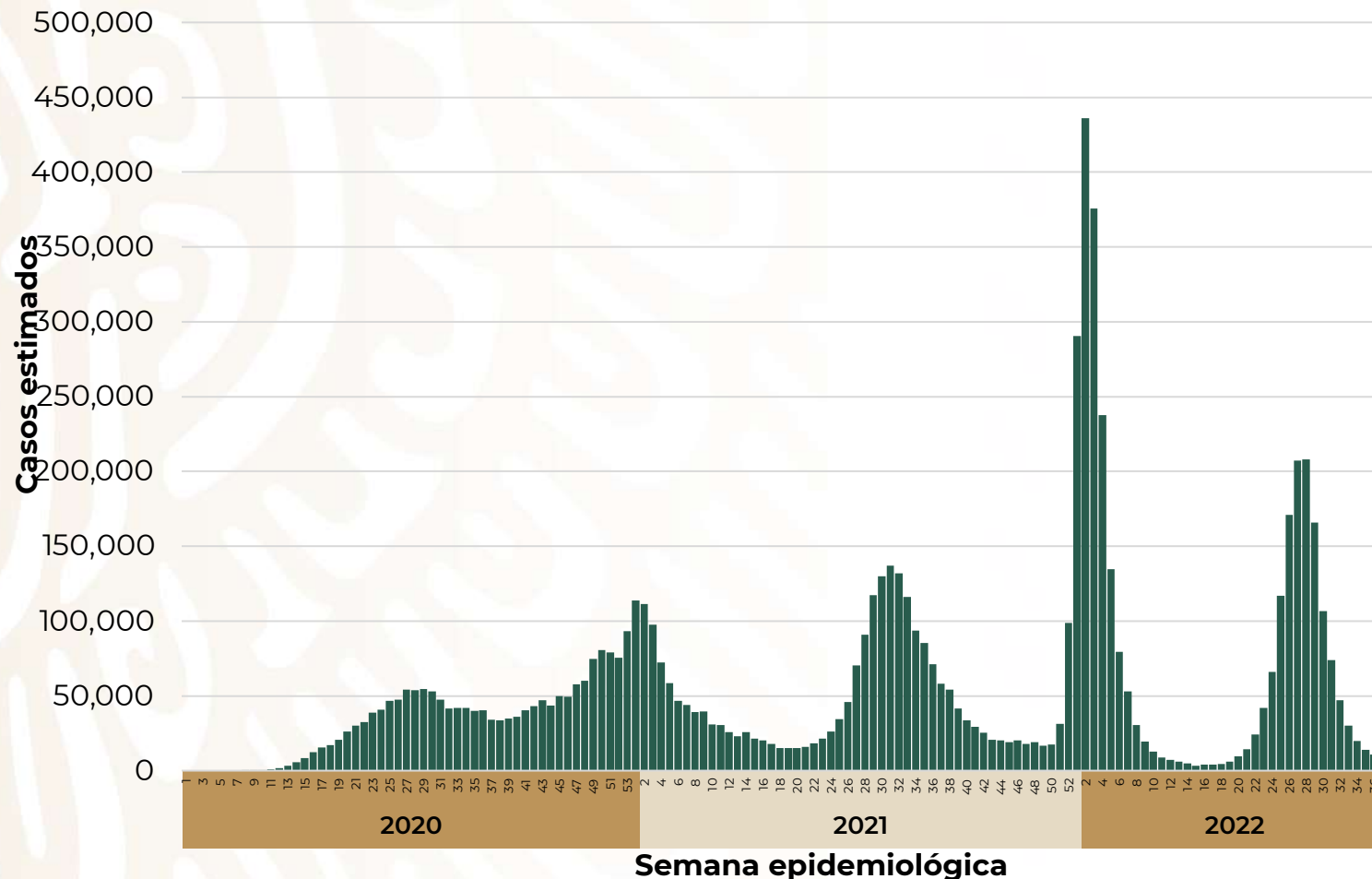
SALUD
SECRETARÍA DE SALUD



2022 *Ricardo Flores*
Año de Magón
PRECURSOR DE LA REVOLUCIÓN MEXICANA

COVID-19 México: casos diarios de COVID-19, promedio móvil de 7 días

Escenario nacional



Promedio diario de casos por semana

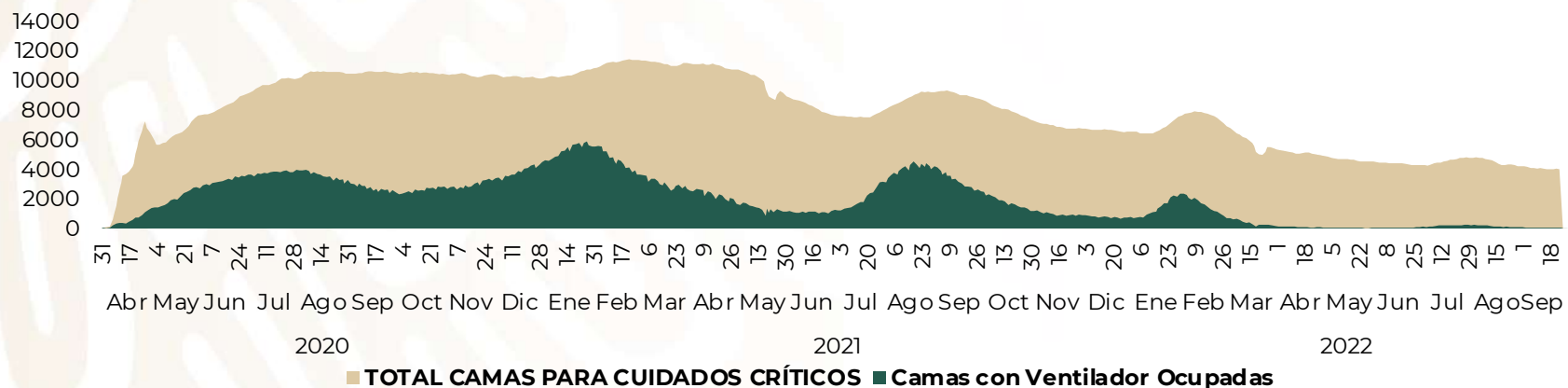
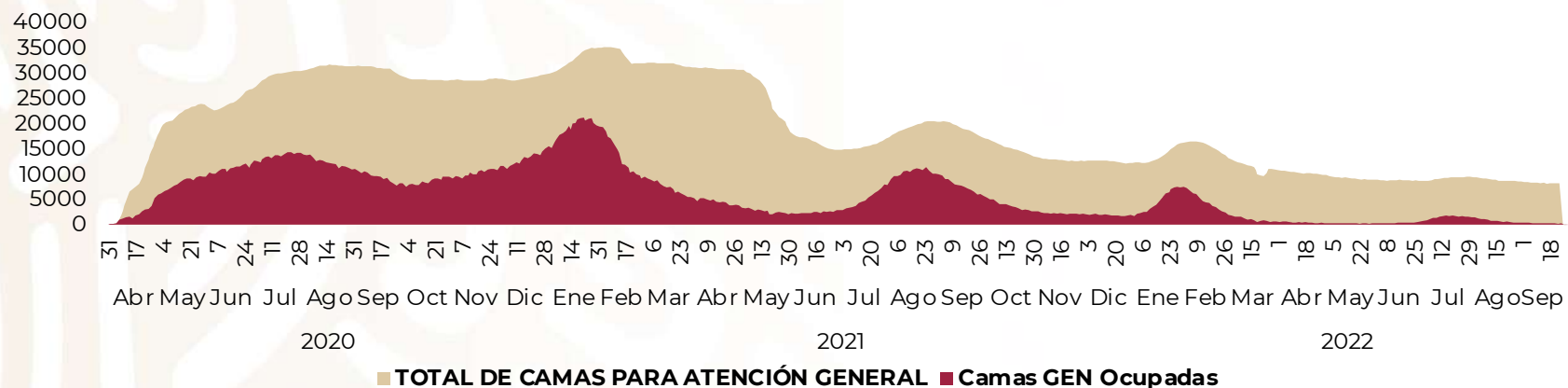
Sem. Epi.	Fechas	Casos
34	21 - 27 ago.	2,852
35	28 ago - 3 sep	2,005
36	4 - 10 sep	1,556
37	11 - 17 sep	897
38	18 - 24 sep	616



COVID-19 México: ocupación nacional de camas generales y camas con ventilador mecánico

27 septiembre, 2022

Escenario nacional



3 %

Ocupación
Camas General

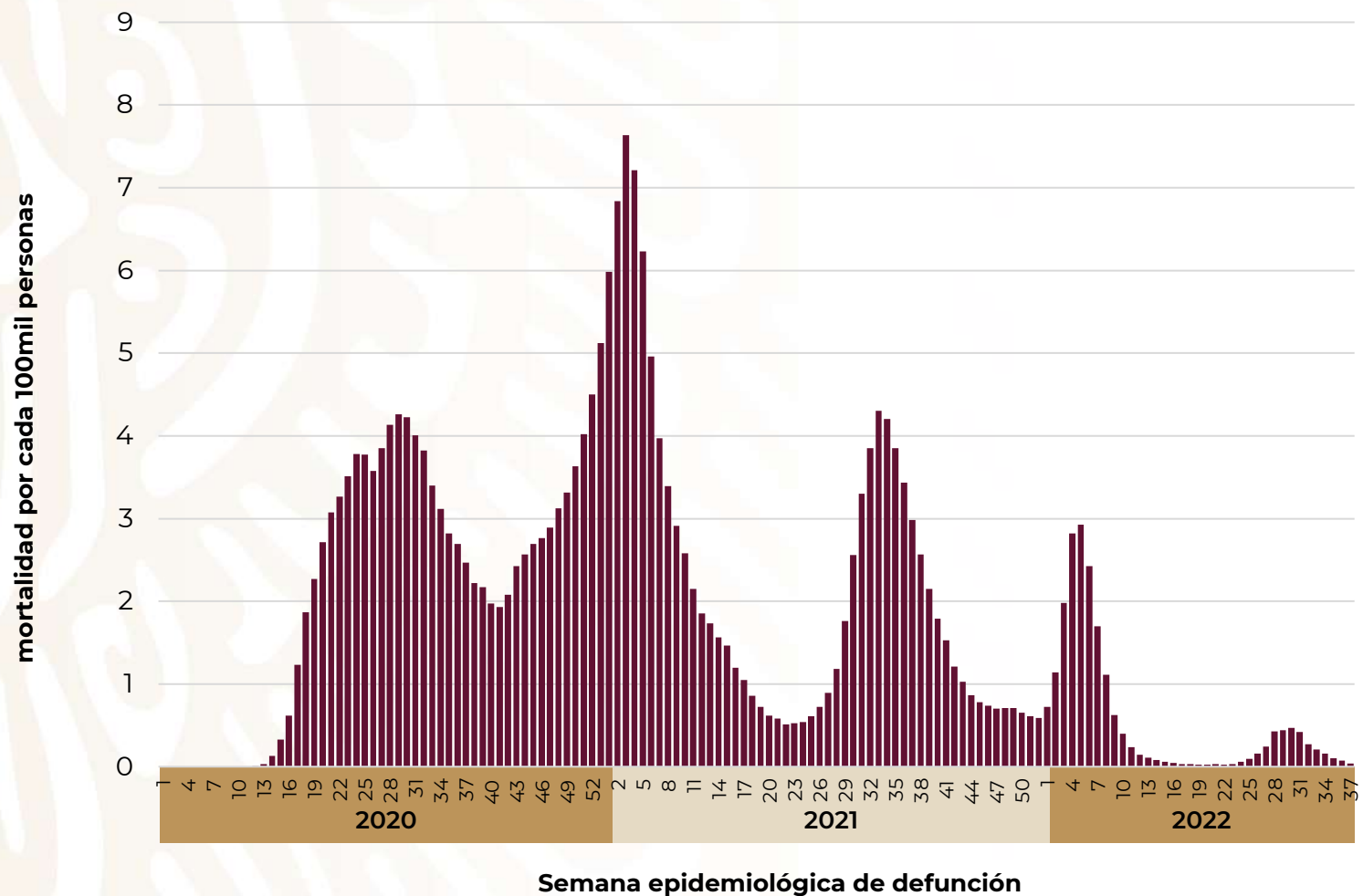
1 %

Ocupación
Camas Ventilador



COVID-19 México: curva de defunciones diarias confirmadas a COVID-19, promedio móvil de 7 días

Escenario nacional



Promedio diario de defunciones por semana

Sem. epi.	Fechas	Defunciones
34	21 - 27 ago.	14
35	28 ago - 3 sep	8
36	4 - 10 sep	6
37	11 - 17 sep	2
38	18 - 24 sep	0



*Promedio de defunciones por inicio de síntomas

Estrategia Nacional de Vacunación

27 septiembre, 2022

COVID-19

Coberturas, grupos de edad

Todas las edades

97,372,149

personas con al menos 1 dosis reportadas

118,240,242

Personas de 5 años o más*

82%

Cobertura*

Personas de 18 años y más

81,212,756

personas con al menos 1 dosis reportadas

89,484,507

Personas de 18 años y más*

91%

Cobertura*

Personas de 12 a 17 años

8,542,494

personas con al menos 1 dosis reportadas

13,331,565

Personas de 12 a 17 años*

64%

Cobertura*

Personas de 5 a 11 años

7,616,899

personas con al menos 1 dosis reportadas

15,424,170

Personas de 5 a 11 años*

49%

Cobertura*

Campaña de Vacunación

Influenza Estacional 2022-2023



27 septiembre, 2022

Inicio: 3 octubre 2022

Término: 31 marzo 2023

Poblaciones clave:

- Adultos, 60 años y más
- Niñas y niños, 6 a 59 meses
- Personal de salud
- Mujeres embarazadas
- Grupos de Riesgo, 5 a 59 años

META NACIONAL y SECTORIAL

33,682,400

