



**REPORTE SEMANAL DE PRECIOS DE AZÚCAR,**

**No. 51, ciclo azucarero 2021/2022**

**al 23/sep/2022**

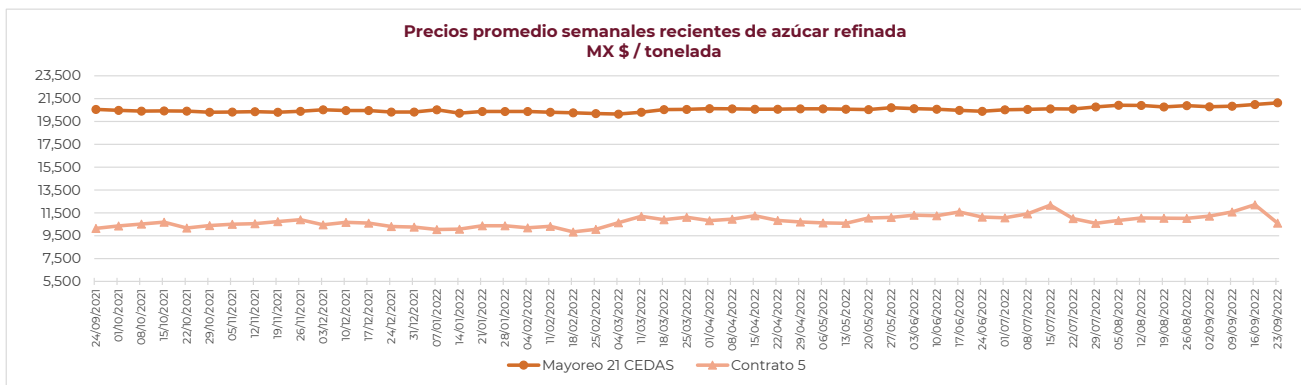
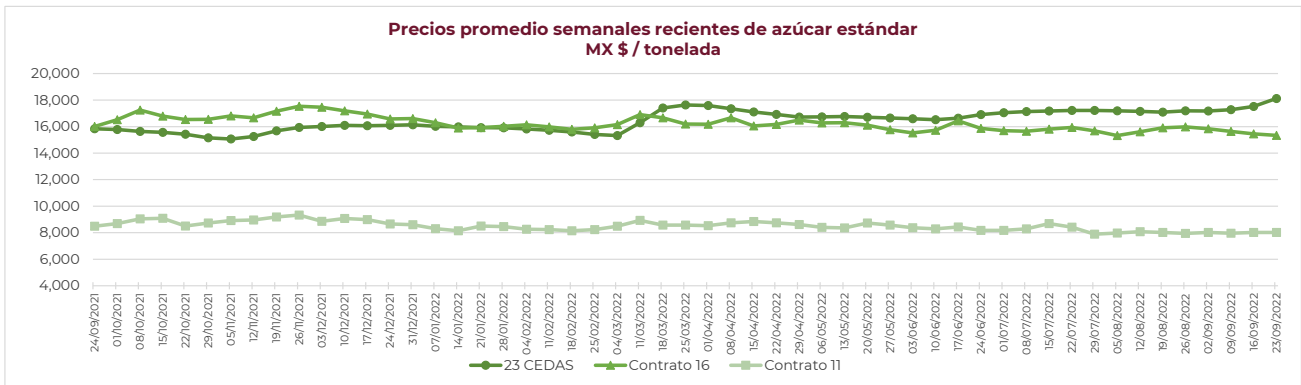
**PRECIOS RECIENTES**

CONCEPTO	19/09/2022	20/09/2022	21/09/2022	22/09/2022	23/09/2022	Promedio Semanal	Promedio Mensual	Promedio del ciclo
<b>Tipo de cambio fix</b> (MX Pesos / US Dólar)	19.99	20.00	20.00	19.96	20.16	20.02	20.02	20.39
<b>MX \$ / TONELADA</b>								
<b>AZÚCAR ESTÁNDAR</b>								
<b>Mayoreo 23 CEDAS*</b>	17,780.05	17,927.62	18,217.44	18,302.34	18,382.64	18,122.01	17,591.50	16,481.58
<b>Contrato 16</b>	15,322.15	15,326.52	15,328.59	15,160.06	15,557.88	15,339.04	15,504.03	16,230.28
<b>Contrato 11</b>	7,797.72	8,020.41	8,034.72	8,136.71	8,125.66	8,023.04	8,014.53	8,496.09
<b>Consumidor **</b>	---	---	---	---	---	25,979.33	26,015.59	25,620.37
<b>AZÚCAR REFINADA</b>								
<b>Mayoreo 21 CEDAS*</b>	21,034.82	21,066.04	21,152.11	21,159.14	21,246.56	21,131.74	20,956.94	20,532.07
<b>Contrato 5</b>	---	10,554.00	10,433.41	10,716.95	10,740.67	10,611.26	11,466.83	10,793.86
<b>Consumidor **</b>	---	---	---	---	---	31,320.00	31,182.35	30,690.30

**Notas:**

\* En el periodo del 19 al 23 de septiembre de 2022 en promedio se contó con dato de 22 CEDAS para el azúcar estándar y 18 CEDAS para la refinada.

\*\* Precios promedio al consumidor en la Ciudad de México, Guadalajara, Jal., y Monterrey, N.L.





**REPORTE SEMANAL DE PRECIOS DE AZÚCAR,**

**No. 51, ciclo azucarero 2021/2022**

**al 23/sep/2022**

**CICLO 2021/2022 VS 2020/2021**

CONCEPTO	Promedio semanal (Sem. 52 de cada ciclo)			Promedio mensual de cada ciclo			Promedio de cada ciclo		
	19 al 23 sep 2022 (a)	20 al 24 sep 2021 (b)	Variación %	1 al 23 sep 2022 (a)	1 al 24 sep 2021 (b)	Variación %	1 oct 2021 al 23 sep 2022 (a)	1 oct 2021 al 24 sep 2021 (b)	Variación %
	MX Pesos / tonelada		(a) / (b)	MX Pesos / tonelada		(a) / (b)	MX Pesos / tonelada		
<b>Tipo de cambio fix (MX \$ / US \$)</b>	20.02	20.10	-0.37	20.02	19.97	0.22	20.39	20.23	0.81
<b>AZÚCAR ESTÁNDAR</b>									
<b>Mayoreo 23 CEDAS*</b>	18,122.01	15,840.05	14.41	17,591.50	15,954.94	10.26	16,481.58	17,515.42	-5.90
<b>Contrato 16</b>	15,339.04	16,004.18	-4.16	15,504.03	15,627.73	-0.79	16,230.28	14,010.25	15.85
<b>Contrato 11</b>	8,023.04	8,484.77	-5.44	8,014.53	8,494.68	-5.65	8,496.09	7,398.67	14.83
<b>Consumidor **</b>	25,979.33	28,167.33	-7.77	26,015.59	27,954.81	-6.94	25,620.37	27,698.59	-7.50
<b>AZÚCAR REFINADA</b>									
<b>Mayoreo 21 CEDAS*</b>	21,131.74	20,552.81	2.82	20,956.94	20,595.33	1.76	20,532.07	21,420.51	-4.15
<b>Contrato 5</b>	10,611.26	10,149.18	4.55	11,466.83	9,834.36	16.60	10,793.86	8,946.28	20.65
<b>Consumidor **</b>	31,320.00	31,110.00	0.68	31,182.35	30,505.00	2.22	30,690.30	31,134.87	-1.43

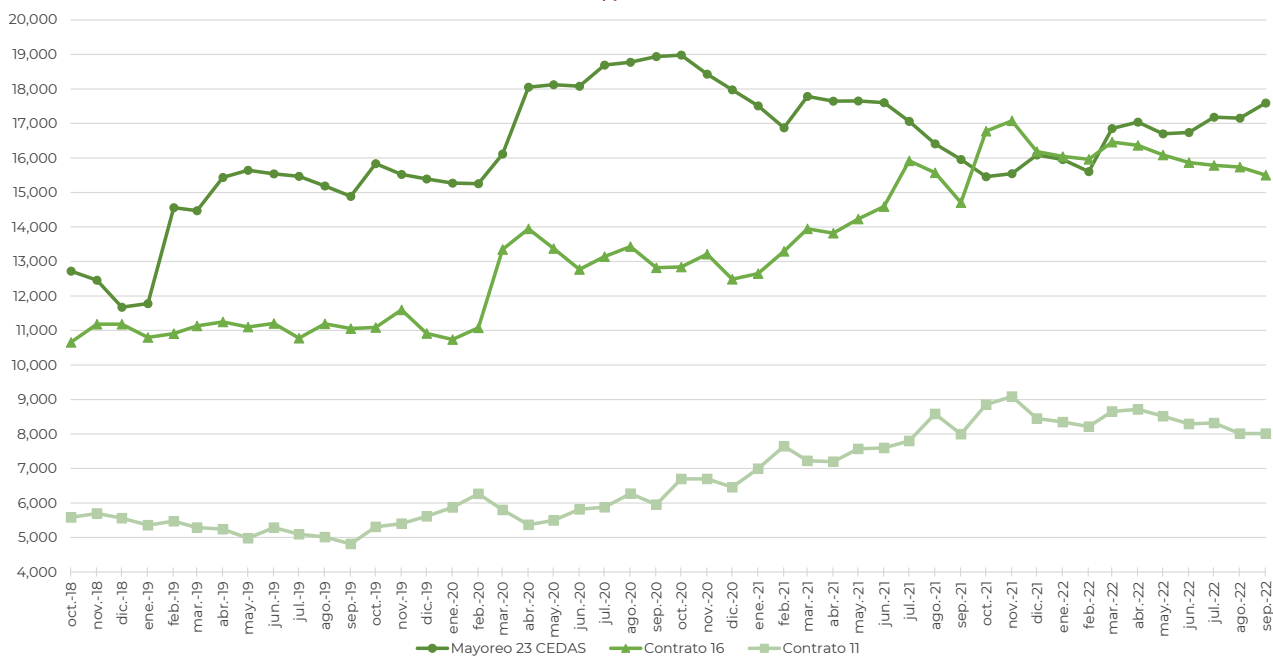
**Notas:**

\* Derivado de la contingencia sanitaria por COVID-19, durante el ciclo azucarero 2020/2021 en promedio se contó con dato de 20 CEDAS para el azúcar estándar, mientras que para el azúcar refinada con 17 CEDAS.

En el periodo del 19 al 23 de septiembre de 2022 en promedio se contó con dato de 22 CEDAS para el azúcar estándar y 18 CEDAS para la refinada.

\*\* Precios promedio al consumidor en la Ciudad de México, Guadalajara, Jal., y Monterrey, N.L.

**Precios mensuales de azúcar estándar**  
MX \$ / tonelada

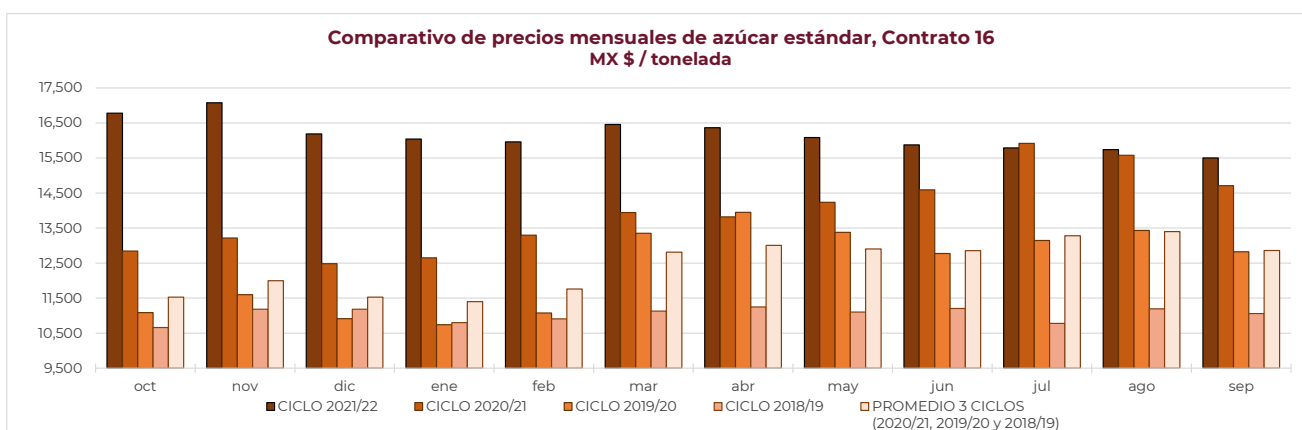
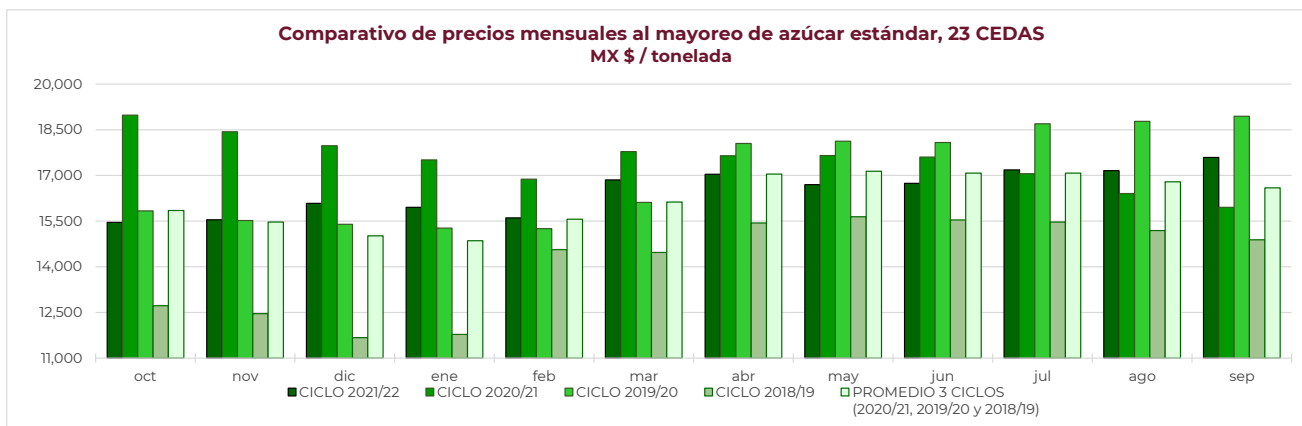




**REPORTE SEMANAL DE PRECIOS DE AZÚCAR,**

No. 51, ciclo azucarero 2021/2022

al 23/sep/2022

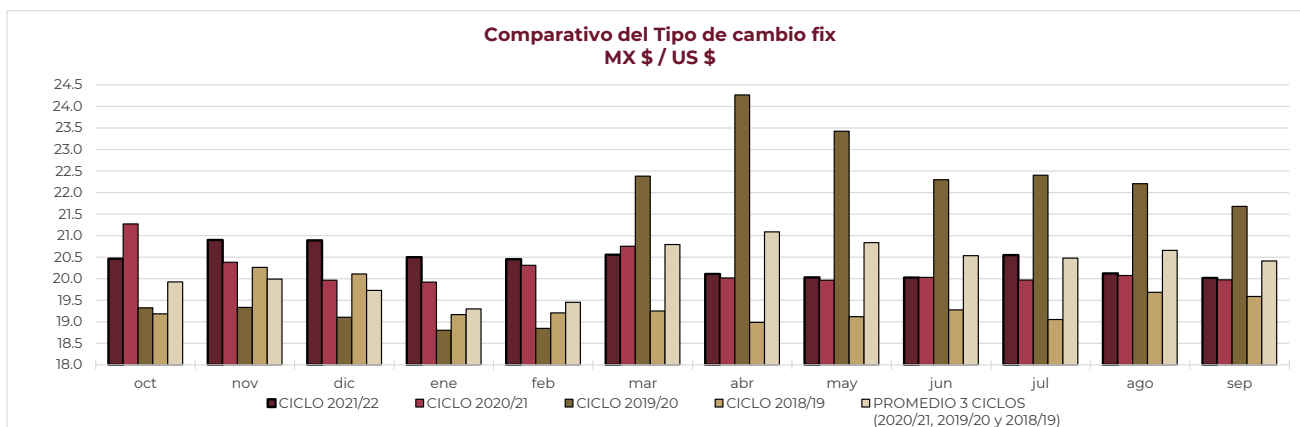
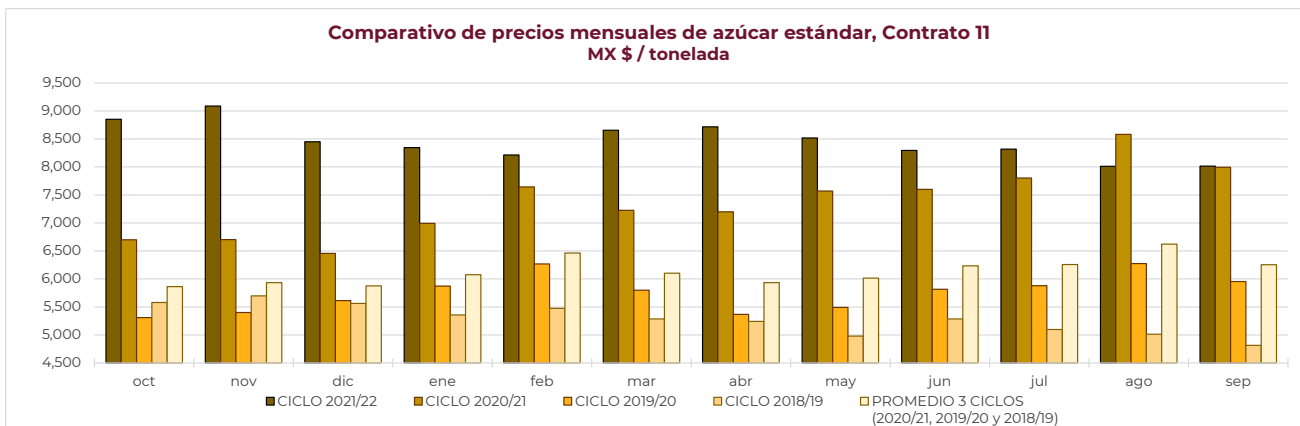




**REPORTE SEMANAL DE PRECIOS DE AZÚCAR,**

**No. 51, ciclo azucarero 2021/2022**

**al 23/sep/2022**





**REPORTE SEMANAL DE PRECIOS DE AZÚCAR,**

No. 51, ciclo azucarero 2021/2022

al 23/sep/2022

