

**INFORMACIÓN RELEVANTE:**  
**INFECCIONES RESPIRATORIAS AGUDAS.**

Fuente: Dirección General de Epidemiología (DGE)

- Por incidencia\*, la entidad mas afectada durante la semana epidemiológica 36 fue:  
  
Zacatecas (536).
- Precedida por las entidades de: Nayarit (420.2) y Yucatán (382.6) .
- En esta semana se presenta un incremento en el número de casos del 45.5%, con respecto a la semana 33.
- Las entidades federativas que presentaron el menor decremento de casos de IRA en la semana epidemiológica 36, con respecto a la anterior fueron: Chihuahua (88%), Hidalgo (77.2%), México (64.3%), Nuevo León (64.1%), Durango (61.2%), Sonora (60.3%), Tabasco (56.8%) y Aguascalientes (55.7%) .
- En el canal endémico nacional de la semana epidemiológica 36, se observa que los casos de IRA se encuentran en la zona de Éxito.

**Información relevante**

Tabla 1:

Las entidades federativas que presentaron el menor decremento de casos de IRA en la semana epidemiológica 36, con respecto a la anterior fueron:

Chihuahua	( 88.0 %)
Hidalgo	( 77.2 %)
México	( 64.3 %)
Nuevo León	( 64.1 %)
Durango	( 61.2 %)
Sonora	( 60.3 %)
Tabasco	( 56.8 %)
Aguascalientes	( 55.7 %)

Figura 1:

Por incidencia\*, la entidad mas afectada durante la semana epidemiológica 36 fue:

Zacatecas ( 536.0 )

Precedida por las entidades de: Nayarit (420.2) y Yucatán (382.6) .

En la semana epidemiológica 36, a nivel nacional se notificaron 209 casos nuevos de IRA por cada 100,000 habitantes.

En esta semana se presenta un incremento en el número de casos del 45.5%, con respecto a la semana 33.

Gáfica 1:

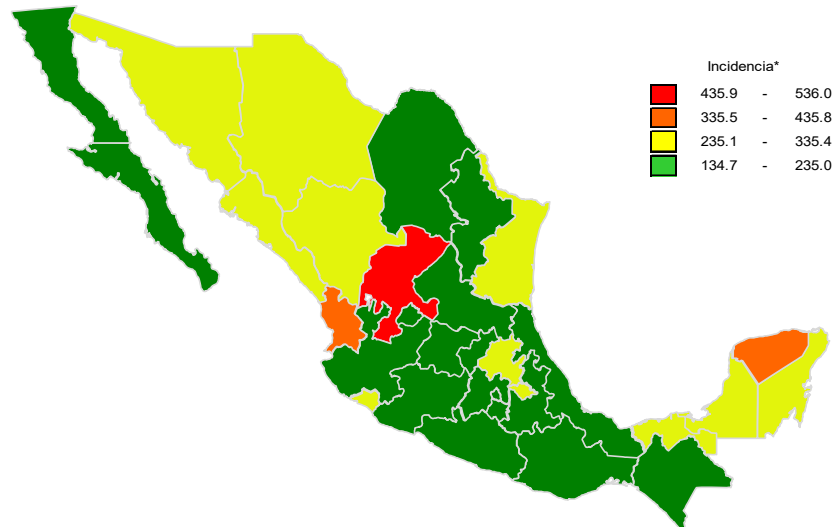
En el canal endémico nacional de la semana epidemiológica 36, se observa que los casos de IRA se encuentran en la zona de Éxito.

\*Incidencia semanal por 100,000 habitantes.

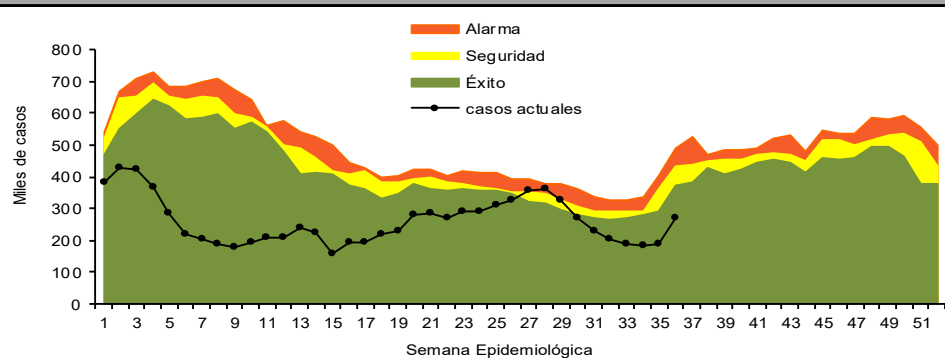
Tabla 1. Comparativo de incidencia\* de infección Respiratoria Aguda (IRA) desde la semana , 32 hasta la semana 36 de 2022 por entidad federativa, México.

Entidad	Semana Epidemiológica					Entidad	Semana Epidemiológica				
	32	33	34	35	36		32	33	34	35	36
Aguascalientes	183.4	140.6	133.8	145.3	226.2	Morelos	151.5	117.6	115.2	115.0	160.7
Baja California	121.4	118.7	117.5	120.6	147.3	Nayarit	285.3	268.2	303.3	312.9	420.2
Baja California Sur	240.3	178.8	222.7	197.3	170.8	Nuevo León	114.7	112.5	100.0	116.3	190.9
Campeche	149.6	169.5	173.6	203.2	272.5	Oaxaca	216.5	184.5	169.4	166.5	196.9
Coahuila	136.7	129.4	132.4	155.4	228.1	Puebla	172.2	140.4	137.5	132.1	175.4
Colima	227.3	248.3	260.3	270.2	329.7	Querétaro	185.9	137.4	132.0	139.4	212.4
Chiapas	116.7	112.6	105.6	102.3	134.7	Quintana Roo	183.8	214.4	231.3	251.2	313.3
Chihuahua	156.3	144.6	128.6	142.2	267.3	San Luis Potosí	160.0	132.4	121.9	125.8	175.8
Distrito Federal	171.2	158.0	157.1	160.5	220.2	Sinaloa	178.2	172.0	195.5	205.2	276.0
Durango	168.1	148.7	151.6	153.7	247.7	Sonora	126.3	118.3	128.2	162.2	260.0
Guanajuato	159.4	135.0	132.5	129.6	174.4	Tabasco	135.0	138.0	150.8	159.8	250.6
Guerrero	161.0	139.8	138.4	134.0	206.7	Tamaulipas	202.6	190.8	170.1	179.8	270.8
Hidalgo	188.0	153.0	154.3	149.6	265.1	Tlaxcala	319.2	249.2	226.3	210.7	310.7
Jalisco	141.7	129.5	130.8	129.0	196.9	Veracruz	102.3	98.2	102.5	106.6	138.3
México	121.1	107.6	103.4	104.1	171.0	Yucatán	237.3	304.2	321.8	335.2	382.6
Michoacán	138.6	125.0	129.4	128.8	167.7	Zacatecas	505.1	432.1	388.3	384.5	536.0
						Nacional	158.1	143.7	142.1	145.9	209.1

Figura 1. Incidencia\* de IRA durante la semana, 36 de 2022 por entidad federativa, México.



Gráfica 1. Casos notificados de IRA, México 2017 - 2022.



## Información relevante

### Gráfica 2:

Con respecto al mismo período del año anterior se presenta un incremento del 39.6% en el número de casos.

### Gráfica 3:

La tasa de \*incidencia nacional acumulada hasta la semana epidemiológica 36 en menores de un año es de 45,468 casos y en el grupo de de 1 a 4 años es de 30,493

La razón de tasas de incidencia hombre-mujer es de 1.2.

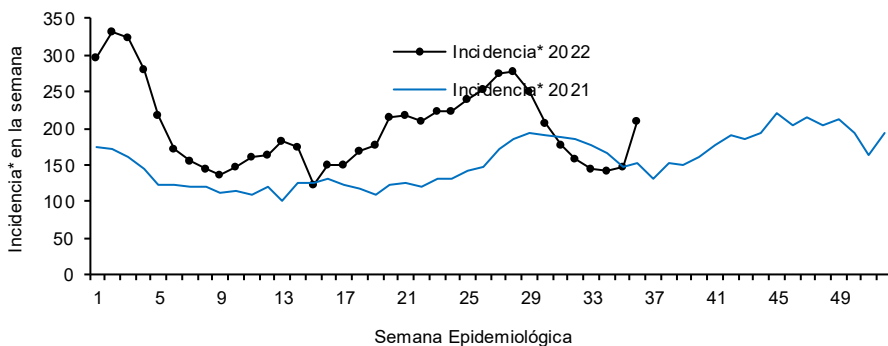
El 56% de los casos se presentaron en el sexo femenino.

\*Incidencia semanal por 100,000 habitantes.

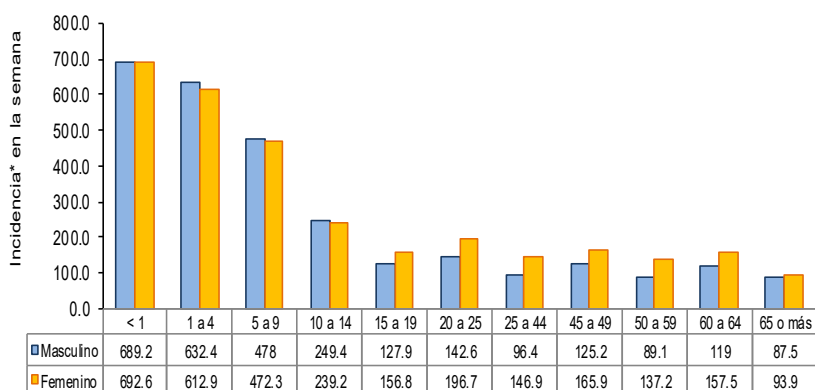
Fuente: SINAVE / DGE / SALUD.

Sistema de Notificación Semanal de casos Nuevos, acceso 44826.

Gráfica 2. Comparativo de incidencia\* de IRA, por semana epidemiológica, México 2021 - 2022.



Gráfica 3. Incidencia de IRA durante la semana epidemiológica 36, México 2022.



### Noticias relevantes

<https://www.elheraldodesalttillo.mx/2022/09/21/aunque-es-opcional-uso-de-cubrebocas-ayudaria-a-seguir-reduciendo-casos-de-enfermedades-respiratorias/>

#### Aunque es opcional, uso de cubrebocas ayudaría a seguir reduciendo casos de enfermedades respiratoria

El director de Salud Pública de Saltillo, Alfonso Carrillo González, dijo que, aunque hay factores que han hecho posible la eliminación del uso del cubre bocas en espacios cerrados, la utilización de este producto permitiría seguir ayudando a la prevención y reducción de casos de otras enfermedades respiratorias, como son la influenza y la neumonía, especialmente ante la proximidad de la temporada invernal.

El jefe médico señaló que si bien la reducción de casos de COVID-19 ha sido notable y la mayoría de las personas están protegidas gracias a la vacunación, hay condiciones donde sigue siendo conveniente utilizar el cubre bocas y la población hoy puede decidir con su propio criterio si es conveniente portar o no ese producto en determinados lugares.

Dijo que además de las personas adultas mayores, que siguen siendo las más susceptibles de contagiarse de la enfermedad, los alumnos de educación básica deben seguir siendo objeto de especial atención, puesto que en las escuelas de educación superior la mayor parte de los estudiantes ya están vacunados, sin embargo, en preescolar y en las escuelas de nivel primaria y secundaria aún hay mucha población que no está vacunada.

"En ese sentido, sería recomendable que las personas que padecen desnutrición, y las mayores de 65 años utilizaran el cubre bocas en cualquier área donde hubiera personas junto a ellos. No nos quita nada, ya que la pandemia nos enseñó que era posible bajar todas las demás enfermedades respiratorias, las gripas fueron muy pocas, los casos de influenza y de neumonía, si nos está protegiendo de enfermedades en general, enfermedades virales, podemos seguirlo utilizando como una parte de nuestros cuidados", señaló el directivo

#### Elementos de comunicación a la comunidad

- Por incidencia\*, la entidad mas afectada durante la semana epidemiológica 36 fue: Zacatecas (536).
- Precedida por las entidades de: Nayarit (420.2) y Yucatán (382.6) .
- En esta semana se presenta un incremento en el número de casos del 45.5%, con respecto a la semana 33.
- Las entidades federativas que presentaron el menor decremento de casos de IRA en la semana epidemiológica 36, con respecto a la anterior fueron: Chihuahua (88%), Hidalgo (77.2%), México (64.3%), Nuevo León (64.1%), Durango (61.2%), Sonora (60.3%), Tabasco (56.8%) y Aguascalientes (55.7%) .
- En el canal endémico nacional de la semana epidemiológica 36, se observa que los casos de IRA se encuentran en la zona de Éxito.