

PLAN DE SALUD IMSS BIENESTAR

20 de Septiembre de 2022



GOBIERNO DE
MÉXICO



2022 *Ricardo Flores*
Año de Magón
PRECURSOR DE LA REVOLUCIÓN MEXICANA



13
Hospitales
(100%)



4
UNEMES
(100%)



292¹
Unidades de
salud (100%)



Personal

- Médicos especialistas: **100%** de cobertura²
- Médicos generales y personal de enfermería: **97%** de cobertura²
- **Proceso de basificación**: 588 de 911 (**65%**)
- Capacitación: **100%** en primer y segundo nivel.



Infraestructura: Inversión de \$237.2 mdp

- **15** unidades de segundo nivel: **\$51.4 mdp** (**100%** de avance)
- **219** unidades de primer nivel: **\$185.8 mdp³** (**80%** de avance: 125 unidades concluidas y 94 unidades inician el **17 de octubre**)



Abasto

- **98.6%** de recetas surtidas completamente.



Equipamiento

- **Primer Nivel.-** Avance de **95%** (**4,330 piezas por 194.7 mdp**)
Se presentó proveeduría para 15 de 17 partidas. Fallo 3 de octubre
- **Segundo Nivel.-** Avance de **70%** (**2,451 piezas por 475.1 mdp**)

1) Se incluyen todas las unidades operadas por IMSS Bienestar. 2) Plantilla ideal de acuerdo al modelo MAIS-Bienestar

3) Dato proporcionado por INSABI



10
Hospitales
(100%)



195¹
Unidades de
salud (100%)



Personal

- Médicos especialistas: **95%** de cobertura²
- Médicos generales y personal de enfermería: **87%** de cobertura²
- **Proceso de basificación**: 648 de 988 (**66%**)
- Capacitación: **100%** en segundo nivel y **77%** en primer nivel



Infraestructura: Inversión de \$157.4 mdp

- **10** unidades de segundo nivel: **\$66 mdp** (**100%** de avance)
- **50** unidades de primer nivel: **\$91.4 mdp³** (**60%** de avance, inicio de obras el **1 de octubre**)



Abasto

- **91%** de recetas surtidas completamente



Equipamiento

- **Primer Nivel.-** Avance de **75%** (**2,855 piezas por 66.4 mdp**)
- **Segundo Nivel.-** Avance de **50%** (**1,351 piezas por 229.9 mdp**)



5
Hospitales
(100%)



1
Centro Hemodiálisis
(100%)



132¹
Unidades de Salud
(100%)

Personal

- Médicos especialistas: **100%** de cobertura²
- Médicos generales y personal de enfermería: **74%** de cobertura²
- **Proceso de basificación:** 241 de 729 (**33%**).
- Capacitación: **100%** en segundo nivel y **98%** en primer nivel

Infraestructura: Inversión de \$130.6 mdp

- **5** unidades de segundo nivel: **\$50.4 mdp** (**100%** de avance)
- **64** unidades de primer nivel: **\$80.2 mdp³** (**60%** de avance, inicio de obras el **3 de octubre**)

Abasto

- **92.63%** de recetas surtidas completamente

Equipamiento: En proceso la adquisición de 3,606 piezas de equipo médico

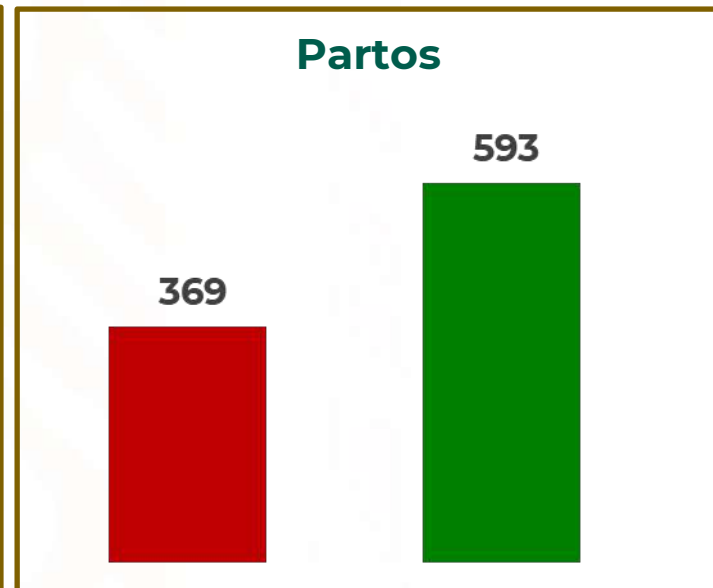
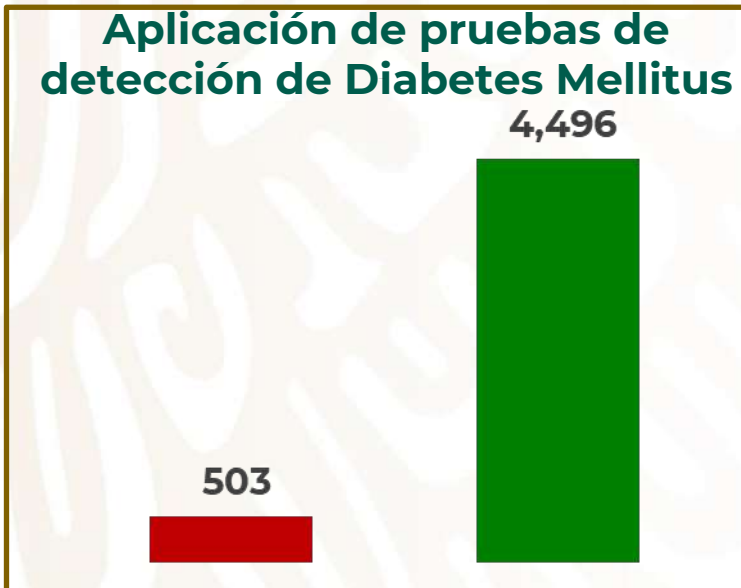
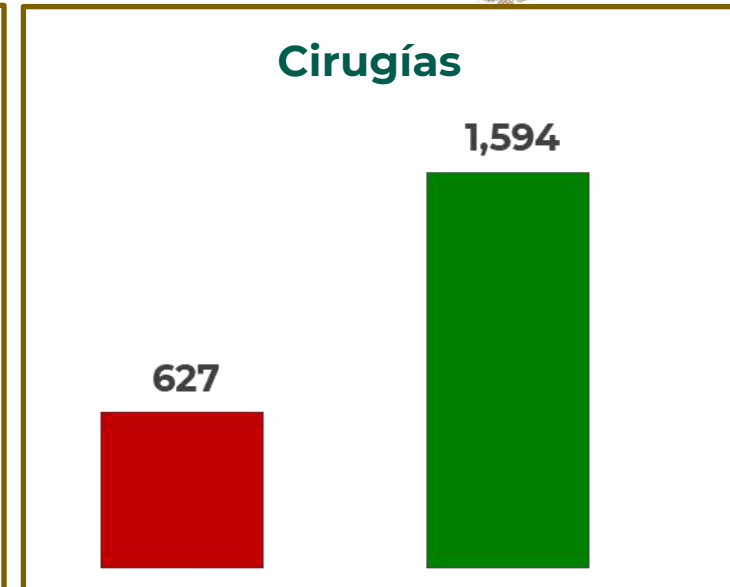
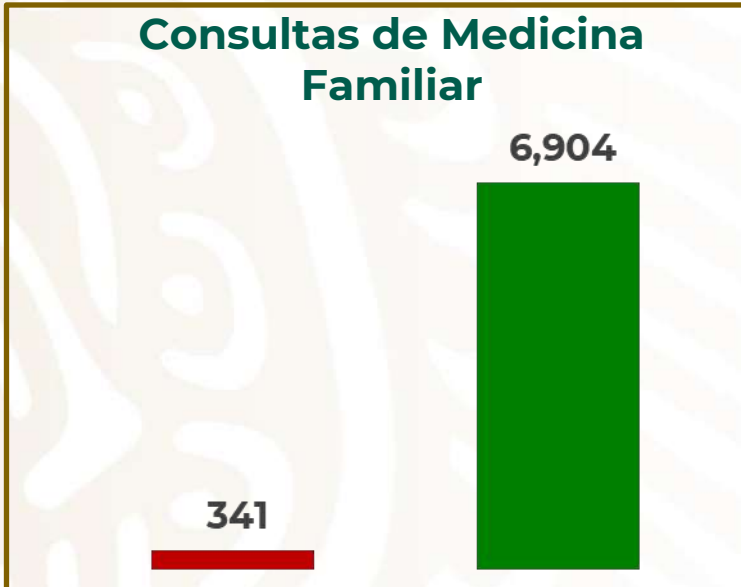
- **Primer Nivel.-** Avance de **25%**
- **Segundo Nivel.-** Avance de **25%**

1) 119 Fijas y 13 Unidades Móviles. . 2) Plantilla ideal de acuerdo al modelo MAIS-Bienestar. 3) Dato proporcionado por INSABI

Incremento Productividad –Productividad mensual de atenciones- Nayarit



GOBIERNO DE
MÉXICO



Simbología

Productividad mensual marzo 2022

Promedio mensual abril-agosto 2022

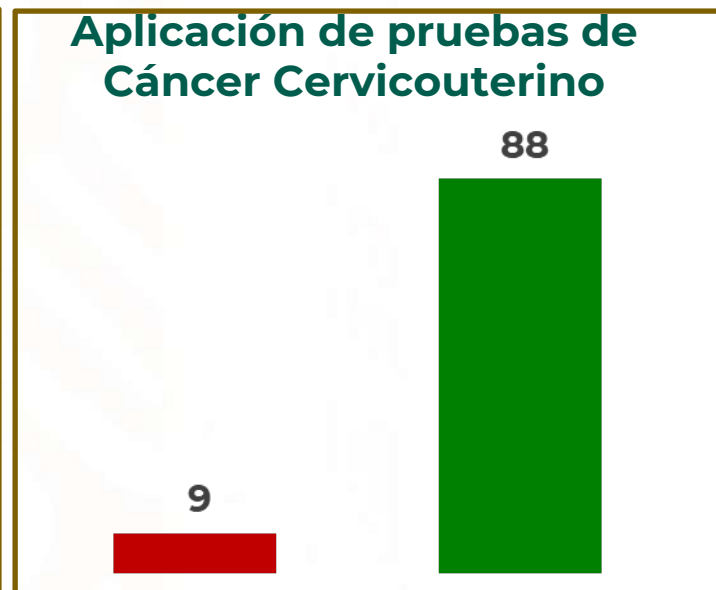
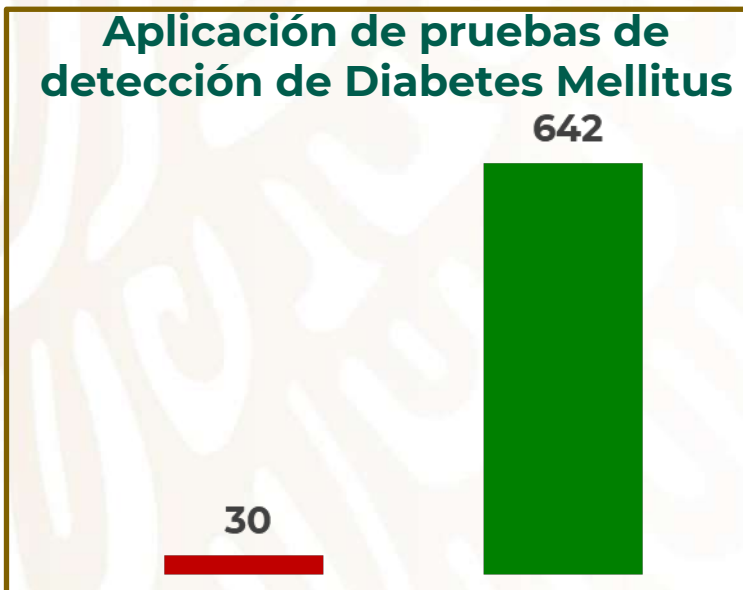
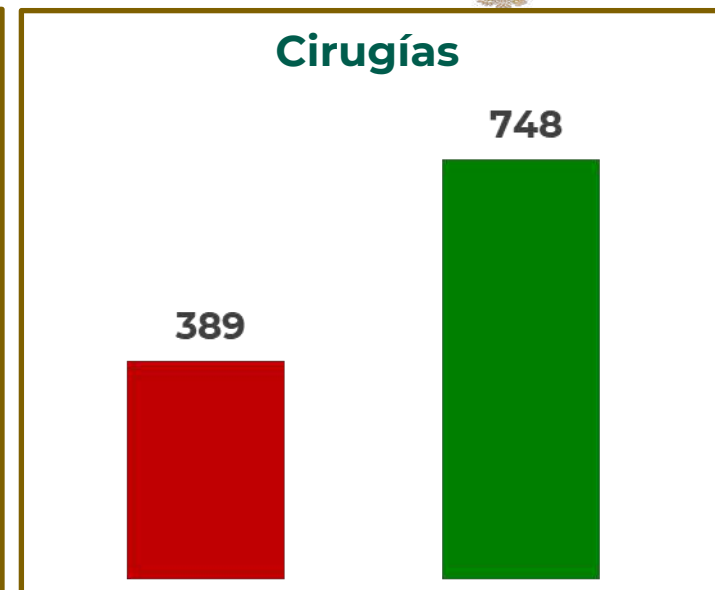
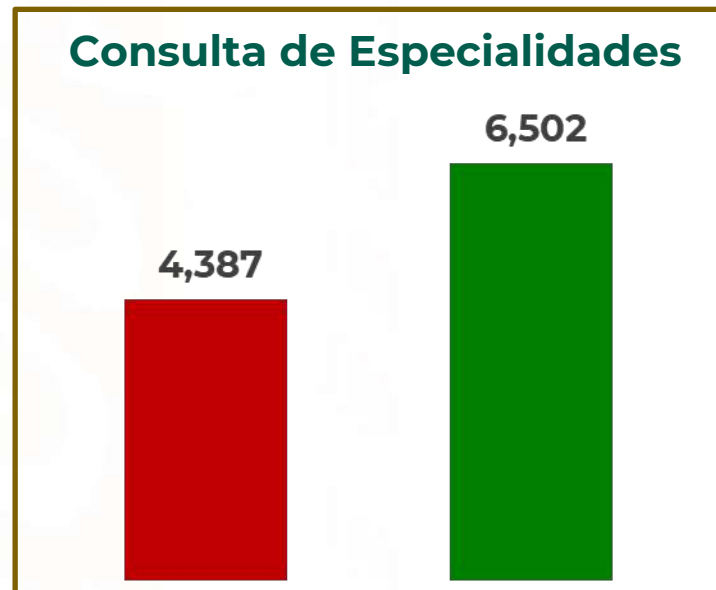
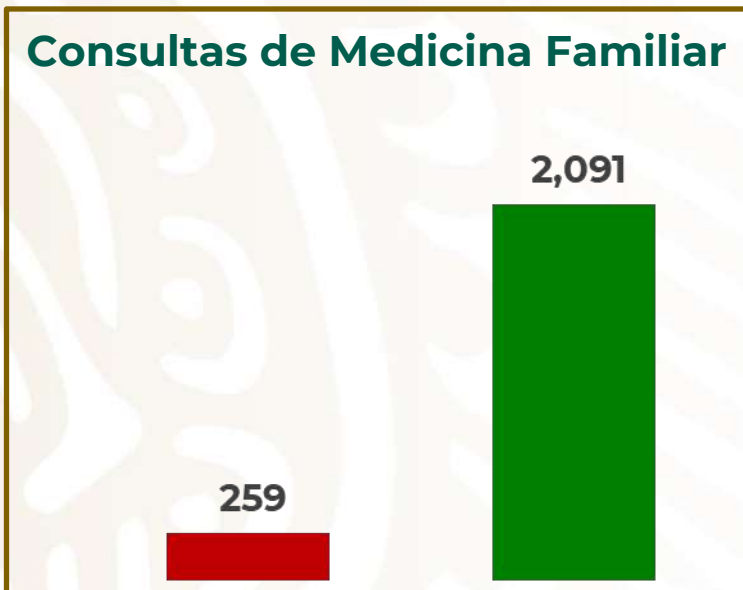
Los datos representan el promedio mensual, tanto del mes inmediato anterior a la transferencia, como de los meses posteriores a la misma.



Incremento Productividad –Productividad mensual de atenciones- Colima



GOBIERNO DE
MÉXICO



Simbología

Productividad mensual julio 2022

Productividad mensual agosto 2022

Los datos representan el promedio mensual, tanto del mes inmediato anterior a la transferencia, como de los meses posteriores a la misma



Gracias



GOBIERNO DE
MÉXICO

