

# COVID-19

Comunicado Técnico

---

20 septiembre, 2022



**SALUD**  
SECRETARÍA DE SALUD

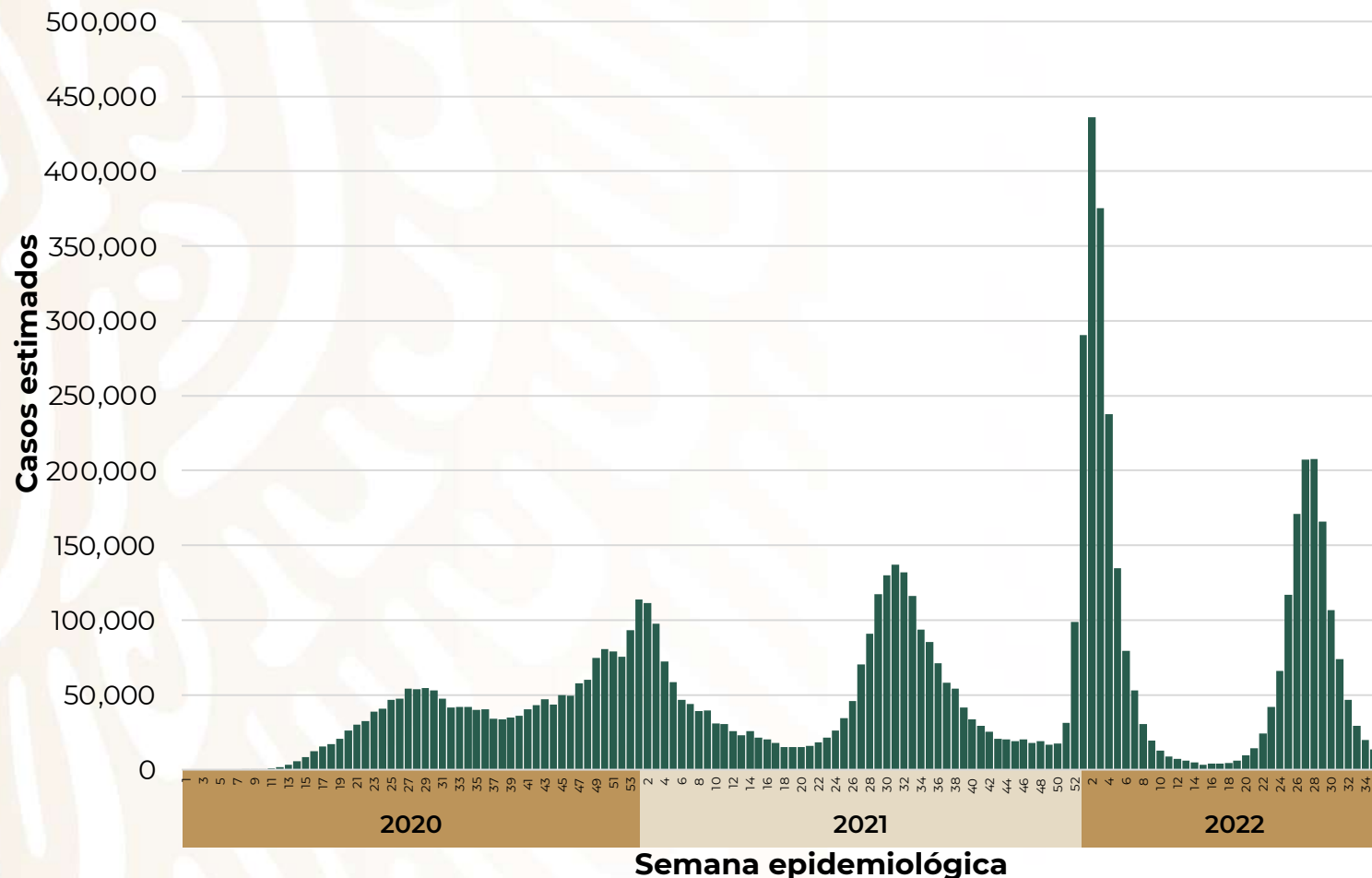


**2022** *Ricardo Flores*  
*Año de Magón*  
PRECURSOR DE LA REVOLUCIÓN MEXICANA

# COVID-19 México: casos diarios de COVID-19, promedio móvil de 7 días

20 septiembre, 2022

## Escenario nacional



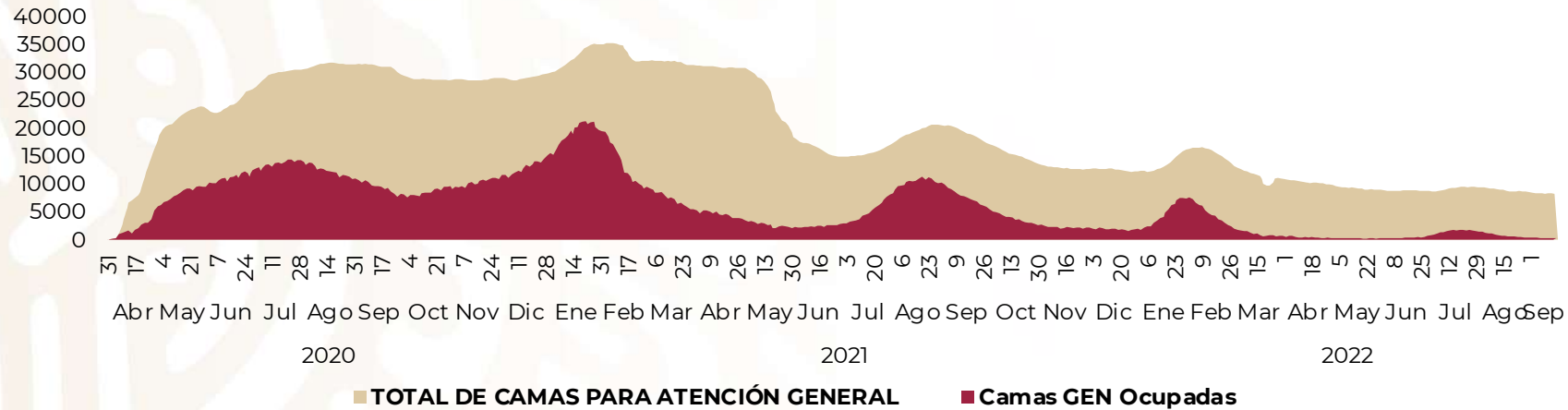
### Promedio diario de casos por semana

Sem. Epi.	Fechas	Casos
33	14 - 20 ago.	4,196
34	21 - 27 ago.	2,815
35	28 ago - 3 sep	1,958
36	4 - 10 sep	1,422
37	11 - 17 sep	497



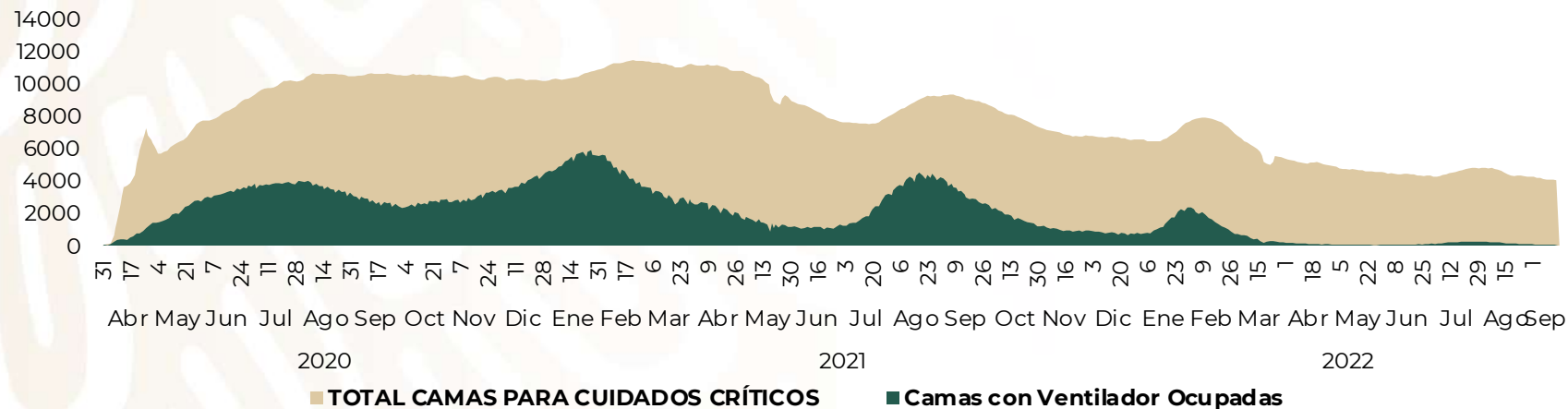
# COVID-19 México: ocupación nacional de camas generales y camas con ventilador mecánico

## Escenario nacional



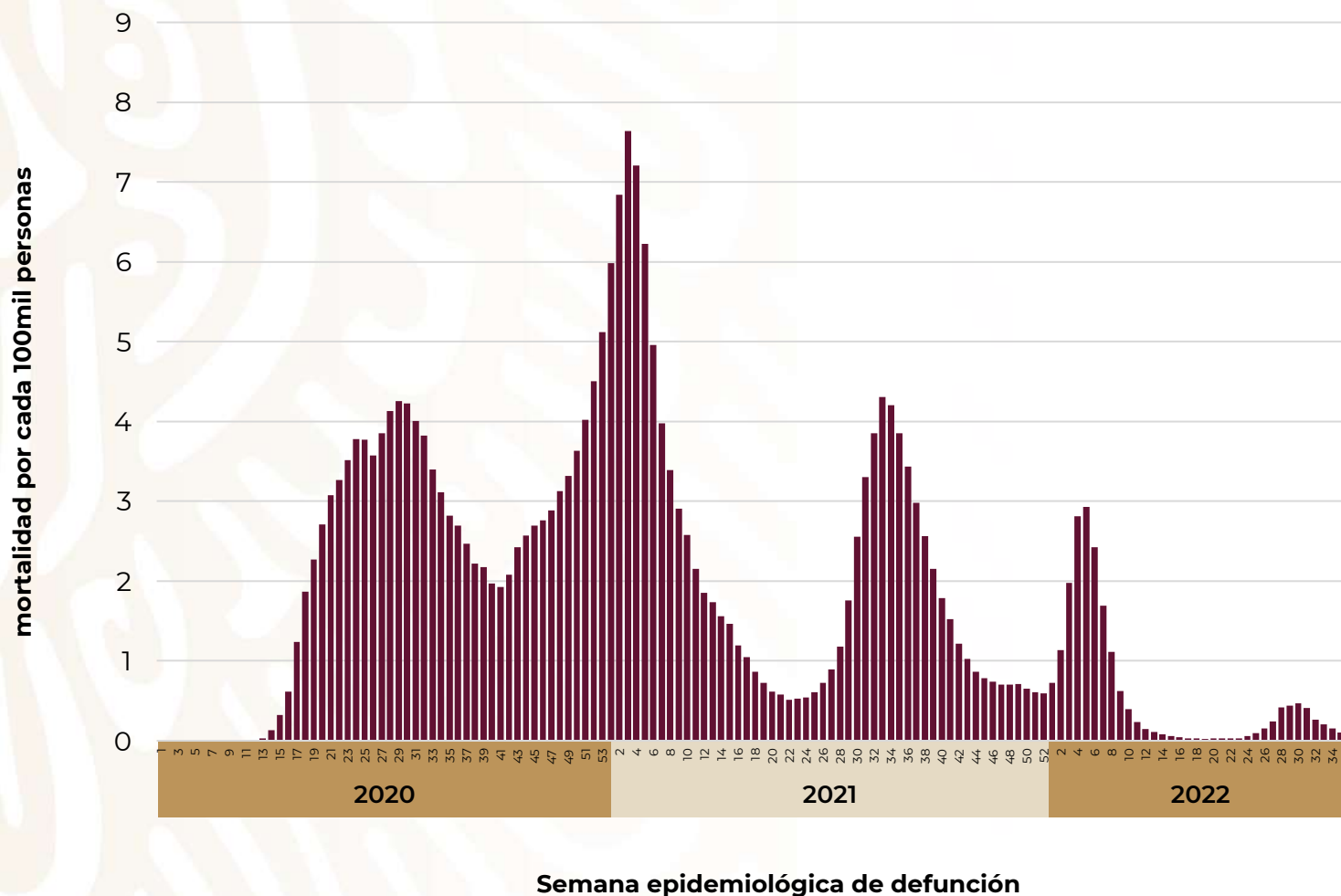
**3 %**  
Ocupación  
Camas General

**1 %**  
Ocupación  
Camas Ventilador



# COVID-19 México: curva de defunciones diarias confirmadas a COVID-19, promedio móvil de 7 días

## Escenario nacional



Promedio diario de defunciones por semana

Sem. epi.	Fechas	Defunciones
33	14 - 20 ago.	21
34	21 - 27 ago.	12
35	28 ago - 3 sep	7
36	4 - 10 sep	3
37	11 - 17 sep	~0

\*Promedio de defunciones por inicio de síntomas



# Estrategia Nacional de Vacunación

20 septiembre, 2022

COVID-19

## Coberturas, grupos de edad

### Todas las edades

97,179,493

personas con al menos 1 dosis reportadas

118,240,242

Personas de 5 años o más\*

82%

Cobertura\*

### Personas de 18 años y más

81,207,566

personas con al menos 1 dosis reportadas

89,484,507

Personas de 18 años y más\*

91%

Cobertura\*

### Personas de 12 a 17 años

8,533,367

personas con al menos 1 dosis reportadas

13,331,565

Personas de 12 a 17 años\*

64%

Cobertura\*

### Personas de 5 a 11 años

7,438,560

personas con al menos 1 dosis reportadas

15,424,170

Personas de 5 a 11 años\*

48%

Cobertura\*

# Estrategia Nacional de Vacunación

## Avance en 2<sup>as</sup> dosis, 5 – 11 años

**Personas  
de 5 a 11 años**

**7,438,560**

Primeras dosis

**15,424,170**

Personas de 5 a 11 años\*

**48%**

Cobertura\*

**1,020,068**

Segundas dosis

**14%**

2<sup>a</sup> dosis / 1<sup>a</sup> dosis



# Estrategia Nacional de Vacunación

## Embarques de vacunas, (18 – 24 sept.)\*

	domingo 18 sep.	lunes 19 sep.	martes 20 sep.	miércoles 21 sep.	jueves 22 sep.	viernes 23 sep.	sábado 24 sep.	Total
<b>Pfizer</b>	1,142,400	-	-	-	1,886,400		-	3,028,800
<b>AstraZ</b>	-	-	-	-	-	-	-	-
<b>CanSino</b>	-	-	-	-	-	-	-	-
<b>Sputnik V</b>	-	-	-	-	-	-	-	-
<b>SinoVac</b>	-	-	-	-	-	-	-	-
<b>Janssen</b>	-	-	-	-	-	-	-	-
<b>Moderna</b>	-	-	-	-	-	-	-	-
<b>Embarques arribados o entregados</b>	<b>Cantidad de vacuna en dosis</b>			<b>Total en dosis</b>		<b>3,028,800</b>		



\*Todas las cantidades están sujetas a confirmación una vez liberado y recibido el biológico por parte de las autoridades correspondientes. Toda la Información es provista por COFEPRIS. \*\*Dosis liberadas resultantes posterior a la contabilización de donaciones internacionales.

# Estrategia Nacional de Vacunación

## Arribos Pfizer pediátricas, COVAX

20 septiembre, 2022

COVID-19

Embarques arribados  
o entregados

Semana de arribo	Dosis
5 – 9 septiembre	2,371,200
12 – 16 septiembre	1,200,000
19 – 23 septiembre	3,028,800
26 – 30 septiembre	3,403,200
<b>Total en dosis</b>	<b>10,003,200</b>